



UNIVERSIDAD LAICA "ELOY ALFARO DE MANABÍ"

FACULTAD DE CIENCIAS SOCIALES DERECHOS Y BIENESTAR

CARRERA DE ECONOMIA

TRABAJO DE TITULACION

PREVIO A LA OBTENCION DEL TITULO DE:

ECONOMISTA

TEMA:

**EL DESEMPLEO EN LA CIUDAD DE MANTA Y SU IMPACTO EN EL
DESARROLLO LOCAL PERIODO DE 2016-2020**

ELABORADO POR:

Emily Maite Mera Intriago

TUTOR DE TESIS:

Econ. Dennis Frank Valencia Macías

Manta, Diciembre de 2025

DECLARACIÓN DE AUTORÍA

Declaro, que la presente investigación, cuyo tema es: El desempleo en la ciudad de Manta y su impacto en el desarrollo local periodo de 2016 – 2020 es un trabajo que fue investigado y realizado en su totalidad por mi persona Mera Intriago Emily Maite, cumpliendo con todas las exigencias requeridas por la Universidad Laica Eloy Alfaro de Manabí, la Facultad de Ciencias Sociales, Derecho y Bienestar y la carrera de Economía.


La responsabilidad de los hechos, opiniones e ideas presentadas en este estudio, corresponden exclusivamente al autor y el patrimonio intelectual de la investigación pertenecerá a la Universidad Laica “Eloy Alfaro” de Manabí.

Manta, 3 junio de 2026.



Emily Maite Mera Intriago

0929571057

	NOMBRE DEL DOCUMENTO: CERTIFICADO DE TUTOR(A).	CÓDIGO: PAT-04-F-010
	PROCEDIMIENTO: TITULACIÓN DE ESTUDIANTES DE GRADO BAJO LA UNIDAD DE INTEGRACIÓN CURRICULAR	REVISIÓN: 1 Página 1 de 1

CERTIFICACIÓN

En calidad de docente tutor de la Facultad de Ciencias Sociales, Derecho y Bienestar, carrera de Economía de la Universidad Laica "Eloy Alfaro" de Manabí, CERTIFICO:


Haber dirigido y revisado el trabajo de Integración Curricular bajo la autoría del estudiante **MERA INTRIAGO EMILY MAITE**, legalmente matriculada en la carrera de Economía, período académico 2025-2, cumpliendo el total de 384 horas, cuyo tema del proyecto es **EL DESEMPLEO EN LA CIUDAD DE MANTA Y SU IMPACTO EN EL DESARROLLO LOCAL. PERIODO 2016 - 2020**.

La presente investigación ha sido desarrollada en apego al cumplimiento de los requisitos académicos exigidos por el Reglamento de Régimen Académico y en concordancia con los lineamientos internos de la opción de titulación en mención, reuniendo y cumpliendo con los méritos académicos, científicos y formales, suficientes para ser sometida a la evaluación del tribunal de titulación que designe la autoridad competente.

Particular que certifico para los fines consiguientes, salvo disposición de Ley en contrario.

Manta, 30 de enero de 2026.

Lo certifico,



Econ. Frank Valencia Macías, Mg
Docente Tutor

APROBACIÓN DEL TRABAJO

JURADO

Presidente del tribunal

Miembro del tribunal

Miembro del tribunal

Docente Tutor

DEDICATORIA

Dedico este logro a Dios, quien ha sido mi guía y fortaleza llenándome de sabiduría, fe y perseverancia para superar cada desafío. A mis padres por su amor incondicional, su apoyo constante y esfuerzo siendo siempre mi mayor inspiración para alcanzar este sueño por su amor infinito, sus sacrificios silenciosos y su confianza.

A mis hermanos por sus palabras de aliento y su compañerismo inigualable que me motivaron a seguir adelante. Y a una persona especial cuya compañía, aliento y confianza en mí han sido fundamentales para llegar hasta aquí.

También me dedico este logro a mí misma, por la paciencia, el esfuerzo y la perseverancia que puse para superar cada obstáculo y seguir adelante hasta cumplir este sueño.

Este logro es fruto de su amor confianza y su presencia en mi vida con todo mi corazón les dedico este triunfo.

Este logro representa no solo el final de una etapa, sino también el inicio de nuevos sueños y desafíos por cumplir.

EMILY MAITE MERA INTRIAGO.

AGRADECIMIENTO

En primer lugar deseo expresar mi gran agradecimiento a mi padre Policarpo Mera Ordoñez quien fue una roca solida de mi vida quien a pesar de la distancia siempre estuvo para mí para lo que sea y a mi madre Dexy Intriago por siempre tenerme presente en sus oraciones su amor incondicional y apoyo me han sostenido cada paso de mi camino académico y personal. Gracias por ser inspiración y poder perseguir mis metas con determinación y por nunca dejar de creer en mí incluso en los momentos más desafiantes agradezco profundamente el sacrificio que han hecho por brindarme el soporte material y económico necesario para concentrarme en mis estudios y alcanzar mis sueños.

A mí querido maestro tutor de tesis el Econ. FRANK VALENCIA MACIAS a quien quiero expresar mis profundo agradecimiento por su dedicación y orientación durante este proceso académico. Sus sabios consejos, paciencia y apoyo constante han sido fundamental para transformar los desafíos en oportunidades de aprendizaje. Su compromiso con mi crecimiento académico ha dejado una marca indeleble en mi formación profesional.

Agradezco a Dios por ser mi guía y mi fortaleza a mi Ángel que en cada paso que doy está presente conmigo. Con gratitud reconozco su infinito amor.

A mis queridas hermanas Kiara Mera y esposo Mabel Mera y a mi hermano Ariel Mera gracias por ser mis mejores amigas/o y poder contar con ustedes para todo, agradezco a una personal especial Fernando Hernández gracias por ser parte de este viaje. Su cariño y apoyo sincero han hecho que cada desafío sea más llevadero. Aprecio profundamente cada momento compartido y las palabras de aliento que siempre me brindaron.

Hoy, con profunda gratitud hacia cada una de las personas mencionadas, reconozco que sus aportes han sido fundamentales para mi éxito académico y personal. Comparto este logro con alegría y satisfacción. Que este trabajo sea un testimonio de esfuerzo, perseverancia y compromiso con el crecimiento.

TABLA DE CONTENIDO

Contenido	
CAPITULO I.....	13
PLANTEAMIENTO DEL PROBLEMA.....	13
Descripción de la Realidad Problemática.....	13
1.2 Justificación de la Investigación.....	21
1.3 Delimitación del Problema.....	22
1.4 Formulación del Problema.....	22
1.5 Objetivos de la Investigación.....	22
1.5.1 Objetivo General.....	22
1.5.2 Objetivos Específicos.....	22
CAPITULO II.....	24
MARCO TEORICO.....	24
PANORAMA ECONOMICO DE LA CIUDAD DE MANTA (2016-2020).....	24
2.1. Marco Conceptual.....	24
2.1.1 Antecedentes de la Economía y Desarrollo Social de Manta.....	24
2.2 Evolución de la tasa de desempleo y subempleo en Manta según el INEC.....	24
2.3 Efectos del terremoto 2016 en la actividad económica y el empleo.....	26
2.4 Políticas Públicas y Programas de empleo en Manta.....	27
2.5 Impacto del terremoto de abril de 2016 en Manta.....	29
2.5.1. Datos y Efectos Principales.....	30
2.5.2. Impacto específico en Manta.....	30
2.6 Efectos de la Pandemia (COVID-19) en 2020 sobre la economía nacional, provincial y local (Manta).....	31
2.6.1 Efectos principales a nivel nacional y local.....	31
2.6.2 Consecuencias sobre el desarrollo local en Manta.....	31
2.7 El mercado laboral como sistema neuronal del campo económico.....	32
2.8 Teorías del Desempleo y enfoques complementarios sobre las teorías del desempleo.....	33
La teoría clásica del desempleo.....	34
La teoría keynesiana del desempleo.....	34
Enfoques modernos: fricciones e información imperfecta.....	35

Teoría del desempleo por búsqueda y 'matching'	36
Tipologías del desempleo desde una perspectiva teórica	36
Desempleo friccional.....	37
Desempleo estructural	37
Desempleo cíclico.....	37
Integración y relevancia para el análisis local.....	38
CAPITULO III DISEÑO METODOLOGICO.....	40
3.1 Método de investigación	40
3.2 Método de investigación	40
3.2.1 Método descriptivo	41
3.2.2 Método analítico	41
3.2.3 Método Histórico.....	42
3.3 Instrumentos.....	42
3.4 Población y Muestra.....	43
3.4.1 Población.....	43
3.4.2 Muestreo.....	43
3.5 Descripción de la Fuente de Datos.....	43
3.6 Técnicas	44
CAPITULO IV RESULTADOS OBTENIDOS	44
CAPITULO V. CONCLUSIONES Y RECOMENDACIONES	51
5.1 Conclusiones	51
5.2 Recomendaciones	53
BIBLIOGRAFIA	55

RESUMEN

El presente proyecto investigativo, contempla el impacto laboral, financiero y social ocasionado en la ciudad de Manta como resultado del terremoto del 2016 y la emergencia sanitaria vivida por el COVID-19 en el 2020. Estos eventos suscitados en menos de cinco años, generaron efectos acumulativos que lastimaron significativamente la estructura productiva local y la capacidad financiera de las familias de Manta. Partiendo de información documental, informes estadísticos y una entrevista realizada a veinte personas que entraron en desempleo durante estas crisis, se demostró con aumento notable del desempleo prolongado, disminución de ingresos en las familias, la migración al empleo informal, descubriendo así secuelas como afectaciones en la salud emocional, falencias educativas, migración y vulneración de la seguridad financiera del hogar.

Este proyecto evidencia que los proyectos de recuperación adoptados luego de estas crisis, fueron insuficientes para retomar el nivel de desarrollo anterior, enfrentando retrasos en la reactivación productiva y dificultando la generación de empleo formal en la ciudad. Los resultados concluyentes exponen que Manta tiene dificultades estructurales de atención inmediata que exhortan políticas labores sostenibles, proyectos de fortalecimiento social. Concluyendo que esta ciudad requiere propuestas canalizadas a mejorar la resiliencia local, impulsar la continuidad laboral y el fortalecimiento de protección social de las familias de Manta. Por tanto, la investigación conforma un apoyo académico de relevancia para comprender las consecuencias de estas crisis vividas que, demostrando gran vinculación económica, así mismo para guiar decisiones venideras en el área pública y privada, canalizadas al desarrollo local de Manta.

Palabras clave:

Desempleo – Crisis – Desarrollo local – Impacto social – Manta – Economía familiar.

ABSTRACT

This research project examines the labor, financial, and social impact experienced in the city of Manta as a result of the 2016 earthquake and the health emergency caused by COVID-19 in 2020. These events, occurring less than five years apart, generated cumulative effects that significantly weakened the local productive structure and the financial capacity of families in Manta. Based on documentary information, statistical reports, and an interview conducted with twenty individuals who became unemployed during these crises, the study demonstrated a notable increase in prolonged unemployment, a decrease in household income, and migration toward informal employment. Consequently, it uncovered repercussions such as emotional health issues, educational deficiencies, migration, and the weakening of household financial security.

This project shows that the recovery initiatives implemented after these crises were insufficient to restore the previous level of development, resulting in delays in productive reactivation and hindering the generation of formal employment in the city. The conclusive results reveal that Manta faces structural challenges requiring immediate attention, encouraging sustainable labor policies and social strengthening initiatives. The study concludes that the city needs proposals aimed at improving local resilience, promoting labor continuity, and reinforcing social protection for families in Manta. Therefore, this research serves as a relevant academic contribution to understanding the consequences of these crises, which display a strong economic connection, and to guiding future decision-making in both the public and private sectors, aimed at local development in Manta.

Keywords:

Unemployment – Crisis – Local development – Social impact – Manta – Family economy.

INTRODUCCION

El desempleo por décadas ha sido el ancla de los estados en el subdesarrollo, por tanto, uno de los principales desafíos para los gobiernos de turno, pues ante esta problemática disminuye la inversión extranjera y determina poco confiable la economía del país, siendo esto como la causa principal que impide el desarrollo y crecimiento económico de una sociedad.

Esto fomenta la pobreza y esta conlleva otras problemáticas, razón por lo que a los gobiernos de turnos han determinado esta problemática como tema de estudio en identificar las causas del desempleo, los niveles de desempleo en Ecuador, diversas categorías de desempleo, consecuencias y efectos o impacto en la sociedad. De igual forma se analiza el impacto que se vivió desde la pandemia mundial, que afectó también a la economía estatal, considerada, así como la causa con mayor impacto económico en la historia de Ecuador (Bustamante, 2020).

A la actualidad, nuestro país, se encuentra sumergido en una crisis económica que inicio con el terremoto que sacudió al país, mayormente a las provincias de Manabí y Esmeraldas en el año 2016 que, sin bien es cierto, se acrecentó con la llegada de la crisis sanitaria a nuestro país en el año 2020, pero que aún ha dejado estragos es el desarrollo de la comunidad sin omitir que se sigue alimentando por factores y hechos subsiguientes a ese año de carácter político, judicial y delictivo dentro del territorio nacional ecuatoriano.

En el presente proyecto se externa a conocimiento, cuales fueron en este periodo los índices de desempleo, como afecto de manera interna a los hogares ecuatorianos y de qué manera estos cambios afectaron en el desarrollo social, pues se considera dichos impactos

en todos los escenarios sociales, como salud, laboral, educación, psicológico (FARO , 2020).

Ante la falta de desarrollo de una sociedad, es vital un análisis o estudio investigativo de cuales han sido los factores detonantes de la crisis, su impacto en la comunidad y claramente las alternativas estratégicas que logren superar la problemática con el mayor margen de viabilidad posible.

CAPITULO I

PLANTEAMIENTO DEL PROBLEMA

Descripción de la Realidad Problemática

El desempleo ha representado una de las problemáticas más persistentes en la región latinoamericana afectando el aspecto social y económico de estos países, problemática que llega a la estructura productiva y el desarrollo de los países y ciudades, por tanto, también a cada uno de los hogares. Enfocándonos en nuestro país, como en todo el mundo, el empleo es un punto neurálgico dentro del modelo de desarrollo, ya que representa el principal mecanismo de inclusión económica, más, sin embargo, factores externos, como desastres económicos y crisis sanitaria, han afectado directamente a la capacidad de nuestro país para proyectar empleo estable y sostenible.

Adoptando un análisis económico, el desempleo disminuye el ingreso de los hogares, dando limitación a sus consumos internos, afectando de manera notoria el Producto Interno Bruto (PIB) de las regiones. En el aspecto social, también se enfrentan consecuencias como el aumento de la pobreza, migración laboral, fragmentación del bienestar colectivo. De modo que el desempleo no puede reflejar solo un marcador económico, sino como un factor multisectorial que proyecta variedades estructurales y debilidades del sistema productivo nacional. (INEC, 2017).

De acuerdo al INEC (Instituto Nacional de Estadísticas y Censos), el empleo estable en nuestro país bajo de 41,2% en 2016 a 34,5% en 2020, y el subempleo logró niveles muchas más inferiores de 24,3% en el mismo periodo. Estas cifras reflejan un daño evolutivo en las condiciones laborales y en la calidad de empleo, este escenario se agravó aún más en el periodo de 2020 con la llegada de la crisis sanitaria, donde las cifras de desempleo llegaron al 6,6%, la cifra más alta registrada en la década (Banco Centra del Ecuador, 2021).

En el escenario regional, la CEPAL (Comisión Económica para América Latina y el Caribe), anunció que nuestro país se situaba entre los países más afectados por la pérdida de empleo en sus diversos sectores como consumo, servicio, construcción, mismos que sin duda representan un aporte significativo en la economía local en provincias como Manabí. Lo que muestra que el desempleo no es solo un factor macroeconómico, sino que ejerce incidencias directas en la economía estable de las provincias y el desarrollo de sus poblaciones.

Optando por una perspectiva estructural, nuestro campo laboral se identifica en un amplio margen por la informalidad sumada una deficiente relación con la oferta académica y la demanda empresarial. Es así que la Organización Internacional de Trabajo, ha establecido previo estudio estadístico, que en Ecuador el 46% de los trabajadores, son informales, disminuyendo así su derecho a pertenecer a la seguridad social, contar con un respaldo en caso de accidentes o riesgos laborales, impulsando más la vulnerabilidad, especialmente en zonas urbanas intermedias siendo así el caso de Manta, cantón que cuenta con una economía ligada a sectores sensibles a crisis externas.

De modo, que el desempleo no solo refleja las escasas oportunidades de trabajo, sino la gran sensibilidad del modelo productivo local. La ciudad de Manta, es una ciudad costera con alta dinámica comercial, por lo que ante la disminución o cierre de varias empresas,

reducción de inversiones privadas, dentro de eventos fortuitos como el Terremoto en el 2016 y la Emergencia sanitaria en el 2020, pusieron en un gran reto el desarrollo local, lo que hace vital analizar el desempleo en la ciudad portuaria dentro de este periodo, identificar sus efectos acumulativos en el campo económico y social.

Identificando que la provincia de Manabí, es uno de los pilares económicos más importantes de la región costera ecuatoriana, de manera especial por sus actividades comerciales como la pesca, turismo, etc., es razonable entender que la afectación del año 2016 y 2020, que la informalidad laboral dio un notable aumento ante estos fuertes impactos fortuitos que laceraron visiblemente la estabilidad laboral.

Estudiante a detalle el evento telúrico del 16 de abril de 2016, esta actividad de 7.8 en la escala de Richter, dejó una cuantiosa pérdida de vidas humanas y de materiales, afectando significativamente a Portoviejo, Pedernales y Manta en cuanto a la zona manabita, de acuerdo a información del Banco Central del Ecuador, en nuestra provincia, las pérdidas económicas superaron los 3,300 millones de dólares, que traducido al PIB (Producto Interno Bruto), representa el 3%. En tanto al tema de infraestructuras comerciales, industriales y de vivienda en la ciudad de Manta, generaron el colapso temporal del sector productivo local, impulsando el cierre de centenas de negocios, por tanto, una ola de despidos.

Conforme a lo reportado por el INEC, luego del terremoto, la cifra de desempleo en la provincia de Manabí, llegó al 7,8% y el subempleo al 27,4%, lo que muestra el letal impacto del evento sobre el mercado laboral y la capacidad de recuperación de las economías locales. El gobierno central junto a diversos apoyos internacionales, se enfocaron en la reactivación de algunos sectores, estableciendo mecanismos de subsistencia, ya que no se pudo garantizar el derecho de la estabilidad laboral al tratarse de casos fortuitos.

Sin dejar de visualizar que para la ciudad de Manta, el impacto fue mayor, ya que su economía se basar en su mayoría en actividades turísticas y portuarias, conforme a la información proporcionada por el Ministerio de Producción Comercio Exterior, Inversiones y Pesca, registra que más del 40% de las micro y pequeñas empresas, manifestaron la pérdida total y/o parcial de su capital operativo, lo que disminuyó aún mas el empleo formal, dando un declive en su evolución del desarrollo económico y local, y una migración laboral nacional a otras.

Pese a diversos programas de reconstrucción, la recuperación del empleo fue muy paulatina y desnivel, los campos productivos que por gran historia habían sostenido la economía manabita, como el comercio informal minorista, manufactura artesanal y turística, se golpearon de frente con limitaciones estructurales para poder acceder a créditos, asistencia técnica y mercados formales. De todo esto se obtuvo la consolidación con fuerza dominante de la informalidad, lastimando la productividad y los ingresos familiares (CEPAL, 2019).

Luego, llegó la emergencia sanitaria por la propagación de COVID-19 en el 2020, un hecho que agravó el escenario laboral de la provincia manabita. Anteponiendo la sobrevivencia, se implementaron medidas como el confinamiento, gestiones en línea, reducción de movilidad, impulsaron el cierre temporal y hasta definitivo de muchas empresas, aún más en el sector del comercio, hotelería y transporte. De acuerdo a información proporcionada por el INEC, en ese año, se registró en la provincia de Manabí una tasa de desempleo del 9,1% en incremento, contrario al empleo formal que obtuvo un descenso de 27,8%, lo que expone el deterioro de las condiciones laborales afectando al 55% de los trabajadores económicamente y laboralmente activos dentro de la ciudad de Manta (INEC, 2021).

La muestra indiscutible del impacto social del desempleo en la ciudad de Manta, se vió reflejada en la disminución del poder adquisitivo en los hogares, el aumento en los niveles de endeudamiento y claramente mayor dependencia de la economía informal. Y es que la reducción de empleo formal incrementó la reducción al acceso a la seguridad social, alimentando la vulnerabilidad en amplios sectores. Estos resultados se transformaron en una desaceleración del desarrollo local, vinculada con la disminución de inversiones privadas y del dinamismo portuario de Manta.

En consecuencia, el periodo comprendido entre 2016 y 2020 se vio marcado históricamente por una cadena de crisis que afectaron directamente la estabilidad laboral y el desarrollo social y económico de la ciudad de Manta. La continuidad del desempleo y el crecimiento de la informalidad, han impregnado en Manta un entorno de fragilidad social y económica que limita y retrasa el crecimiento sostenible de esta bella ciudad portuaria. Lo que nos exhorta a un análisis del desempleo desde una perspectiva local, identificar sus causas estructurales, sus consecuencias sobre el bienestar de la población y su impacto en el desarrollo económico de Manta.

Y es que el desempleo en la ciudad de Manta ya se ha tornado como un fenómeno multifactorial que ha ido teniendo relevancia en el debate económico y social local. Hoy en día aún no se ha logrado absorber de manera óptima la creciente oferta de mano de obra, de manera especial en jóvenes y trabajadores empíricos pese al esfuerzo del gobierno central y municipal.

De acuerdo al INEC en el año 2020 la ciudad portuaria de Manta arrojó una tasa de desempleo del 8,7% en superioridad al promedio nacional sin obviar el sub empleo del 34,2%. Los valores solo evidencian con claridad indiscutible la precariedad del campo laboral, además casi el 60% de la población trabajadora mantenses no cuenta con la

afiliación a la seguridad social, lo que socaba aún más los derechos laborales de los mantenses (INEC, 2021).

Dentro de las causas fundamentales del desempleo en la ciudad de Manta, se logran determinar factores estructurales y coyunturales. Inicia con el limitado desarrollo industrial y la dependencia de acciones de escasa productividad entre ellos el comercio informal, servicios personales y el transporte, heredan una demanda laboral precaria. Posterior, la ausencia de diversidad económica y de inversión privada ha cerrado las puertas a la consolidación de sectores con un superior valor agregados, aptos para proporcionar empleo de calidad. Y a esta combinación se aumenta las deficientes capacitaciones técnicas y profesionales, creando una fuerte barrera en la competitividad local en comparación con otras ciudades de la región.

Pero podemos identificar un factor determinante en el fenómeno del desempleo, que la insuficiente articulación entre las políticas públicas de empleo y las necesidades del mercado laboral Mantense. Es verdad que se implementaron programas de apoyo al sector productivo, pero la mayoría presenta ausencia de seguimiento técnico, financiamiento sostenible y el acceso a mercado formales, conforme a estudio realizado por el Ministerio de Trabajo. (MINISTERIO DE TRABAJO, 2023).

Desde un ángulo social, el fenómeno del desempleo ha profundizado las condiciones de vulnerabilidad en los hogares mantenses. La falta de empleo formal es una situación que afecta los ingresos económicos, pero también la estabilidad emocional familiar. De acuerdo a estudios realizados por la CEPAL, se muestra que el desempleo genera efectos psicológicos negativos en la ciudadanía como estrés, ansiedad, muchos más en los llamados jefes o cabeza de hogar y los jóvenes que aspiran a su primer empleo, generando aumento de pobreza, limitación del acceso a servicios básicos y educación superior, lo que a su vez sentencia el subdesarrollo local de la ciudad de Manta.

En cuanto al aspecto económico, la grave problemática del desempleo disminuye el potencial crecimiento local. La ausencia de empleo formal, limita la capacidad de consumo, reduce la recaudación tributaria municipal, debilitando los mecanismos de inversión tanto pública como privada. Conforme a lo expuesto por el Banco Central del Ecuador, el campo comercial de Manta muestra entre 2016 y 2020, un descenso del 4,8% en la productividad anual, explayando la carencia de dinamismo y la reducción de la actividad empresarial tras los eventos fortuitos vividos.

De igual manera la limitada inclusión de jóvenes y mujeres en el campo laboral, impacta significativamente en el capital humano. Conforme a información obtenida por una encuesta nacional de empleo juvenil del INEC, más del 45% de los jóvenes de la ciudad de Manta se encuentran en situación de desempleo, desperdiciando potencial productivo de esta parte de la población. Todo esto desencadena a largo plazo una migración interna y desinterés profesional.

Todo lo expuesto muestra que el desempleo en Manta no solo se considera un problema económico, también social y estructural, que impacta de manera directa la calidad de vida de sus habitantes y frena el desarrollo local. La permanencia de este fenómeno proyecta la necesidad de un análisis detallado y minucioso que facilite identificar sus causas, determinar sus impactos y presentar alternativas sostenibles de mitigación.

Dándole una perspectiva académica a este escenario, esta investigación se justifica en la necesidad de aportar y generar evidencia empírica sobre la vinculación entre el desempleo y el desarrollo económico y social de la ciudad portuaria de Manta, en el periodo 2016 – 2020. Este proyecto pretende otorgar información de relevancia para la elaboración de políticas públicas locales, direccionadas a la generación de empleo digno, eliminación de brechas de desigualdad laboral, enriquecimiento del sector productivo y dignidad laboral.

Esto aportara de igual manera a posteriores investigaciones de esta área sobre la recuperación poscrisis en zonas de vulnerabilidad económica como Manabí.

En el año 2016, Ecuador fue golpeado por un terremoto, fenómeno natural que alcanzó los 7.8 grados de magnitud en la escala de Richter, y que dio inicio a una de las más grandes crisis económicas registradas en nuestro país, este evento claramente golpeó de modo notorio la economía, principalmente de las provincias de Manabí y Esmeraldas.

Ante el colapso de numerosas construcciones, entre ellas casas y locales comerciales, dependencias, oficinas, se evidenció un palmario desempleo en las provincias costeras, lo que inició por detonar otros factores como deserción escolar, deficiencias nutricionales, la exploración de actividades informales de trabajo y migración a otras provincias del país en busca de ingresos económicos (Plan V, 2016)

Ante este evento, de manera instantánea se evidenció la especulación de precios en dichas provincias, que contradictoriamente golpeaba más la economía de cada hogar, pues el encontrarse en estado de desempleo y tener que comprar una libra de papas por \$4 o un botellón de agua de 20 litros en \$6, era una situación extrema para la población afectada.

Este fue solo el inicio de una era de desempleos que golpeaba los hogares mantenses y que se fue evidenciado en el desarrollo social, si el empleo siempre fue un argumento inamovible en las campañas y propuestas políticas, desde el año 2016 se volvió un reto y desafío para la administración gubernamental de turno, que busca no solo la aceptación de la población ecuatoriana, también la estabilidad económica del país, que ayude no solo a mantener a la población manabita de manera digna, sino que garantice la inversión extranjera en nuestro territorio y por consiguiente aportar al desarrollo del país.

Ante todos estos antecedentes, el presente proyecto busca aportar detalles informativos de como el desempleo ponderó altos porcentajes, afectando notoriamente la evolución o desarrollo social de la ciudad puerto.

Manta no solo fue una de las ciudades manabitas con mayor tasa de desempleo y daños materiales, también una de las ciudades con mayor índice de afectación de estrés postraumático en la ciudadanía.

1.2 Justificación de la Investigación

La presente investigación, se justifica bajo las crecientes cifras o estadísticas de empleo y subempleo en la ciudad de Manta a partir del año 2016 pese a haber adoptado medidas económicas y tributarias que ayudaran a consolidar su economía y reconstrucción en ese año luego del terremoto ocurrido en el mes de abril.

A nivel nacional e internacional, hemos sido tema de debate, critica y juzgamiento, el por qué nuestras provincias al enfrentar la mayor tasa de desempleo en el 2016 por causa del terremoto, y con las medidas anunciadas por el gobierno central que no solo aportarían a la reconstrucción de las provincias y ciudades afectadas, sino al impulso comercial del que fueron arrebatados, pasado el gobierno de turno, y administraciones siguientes, estas provincias y de manera específica Manta, aún no logra superar afectaciones de desarrollo y empleo (Cortez, 2022).

La problemática de desempleo en nuestra ciudad ha sido un yugo de muchas décadas atrás, pero que tomó fuerza a partir del 2016 con este fenómeno natural, la ciudad puerto se ha detenido en desarrollo.

La tasa de desempleo en esta zona fue de 6.7% y de subempleo en 19.9%, lo que intensificó aún más la falta de desarrollo de la ciudad de Manta. En el desarrollo del de la ciudad de Manta. En el desarrollo del presente trabajo se busca identificar causas, consecuencias.

1.3 Delimitación del Problema

Qué impacto en el desarrollo local de la ciudad de Manta se evidenció en el periodo de 2016-2020.

1.4 Formulación del Problema

Lo manifestado en el planteamiento del problema, nos lleva a cuestionarnos lo siguiente:

¿De qué manera impactó el desempleo en desarrollo de la ciudad de Manta en el periodo 2016-2020?

1.5 Objetivos de la Investigación

1.5.1 Objetivo General

- Determinar si existe la debida atención administrativa o prioridad presupuestaria para el desarrollo de la ciudad de Manta.

1.5.2 Objetivos Específicos

- Identificar causa, consecuencias del desempleo en el cantón Manta durante el periodo 2016-2020.

- Establecer el impacto del desempleo en el desarrollo del cantón Manta durante el periodo 2016-2020.
- Evidenciar la errónea planificación presupuestaria para el desarrollo de la comunidad puerto

CAPITULO II

MARCO TEORICO

PANORAMA ECONOMICO DE LA CIUDAD DE MANTA (2016-2020)

2.1. Marco Conceptual

2.1.1 Antecedentes de la Economía y Desarrollo Social de Manta

En el periodo de los años 2016 y 2020, Manta, conocida como la ciudad puerto manabita, perteneciente al territorio costero ecuatoriano, enfrentó una serie de retos económicos que afectaron de manera directa en el aumento de desempleo y precarización laboral. Para esta situación, uno de los hechos determinantes, fue el terremoto del 16 de abril de 2016, que generó graves daños en las infraestructuras urbanas, empresariales y portuarias, provocando el cierre de muchos comercios y las pérdidas de un sinnúmero de empleo formales e informales.

Posterior a este evento telúrico, su recuperación económica es definida como lenta, pues aún no se ha subsanado en totalidad. Pese a los intentos del Gobierno Central de reactivación mediante una serie de programas y medidas económicas como programas de reconstrucción, asistencia comercial a sectores productivos como comercio, turismo y pesca, pero no se alcanzó estabilizar con rapidez. La informalidad y subocupación golpeó durante a la población económicamente activa de la ciudad de Manta.

2.2 Evolución de la tasa de desempleo y subempleo en Manta según el INEC

Al 2018, el empleo en Manta, no se consolidaba pese a una leve recuperación, conforme a datos del INEC, la ciudad de Manta mantenía los mayores índices de desempleo y subempleo (BCE, 2018).

Sin haber recuperado la economía de la ciudad puerto, la situación se agudiza en el 2020 con la llegada de la emergencia sanitaria por el COVID-19, fue inmediato el confinamiento de toda la población ecuatoriana, ante el riesgo evidente para la ciudadanía, se dio orden de confinamiento, paralización de actividades laborales y productivas y la disminución de aforos, medidas que generaron masivos despidos en el sector comercial y turístico. La tasa de desempleo en nuestro país llegó al 6.6% en junio de ese año y en Manta superaba el 8%, al ser esta ciudad dependiente de actividades de comercio y servicios en un alto porcentaje (CORREO, 2020).

Podemos concluir que el desempleo en la ciudad de Manta durante lustro, respondió a un mosaico de factores estructurales y coyunturales, como el movimiento telúrico de 2016 y la emergencia sanitaria de 2020. Dichos eventos expusieron evidentemente la necesidad de políticas públicas realmente sostenibles y focalizadas que consoliden el empleo digno con mayor énfasis en las zonas vulnerables.

Periodo	Nivel nacional - tasa de desempleo	Empleo adecuado (%)	Subempleo (%)	Notas contextuales aplicables a Manta
Mar-2016	5,7 % (tasa nacional)	—	17,1 %	Terremoto en Manabí → impacto en empleo estructural nacional
Sep-2016	5,2 % (urbano: 6,7 %)	—	19,4 %	Aumento del subempleo, reconstrucción en Manta genera informalidad
Dic-2019	3,8 %	38,8 %	17,8 %	Pre-pandemia, base comparativa nacional
Jun-2020	≈ 13,3 %	16,7 %	35,5 %	Impacto del COVID-19: mayor desempleo y subempleo
Dic-2020	≈ 5,0 %	30,8 %	—	Recuperación parcial, empleo informal 51,1 %

2.3 Efectos del terremoto 2016 en la actividad económica y el empleo

Enfrentado el terremoto de 2016 en Manta, provincia de Manabí, este desastre natural dejó efectos relevantes en la economía y el empleo. Se evidenció pérdidas en la producción de bienes y servicios, perjudicando principalmente al comercio, la ganadería, pesca, agricultura, etc. Incluso muchas empresas tuvieron que reducir su personal o disminuir los salarios de los empleados, sin dejar de mencionar el impacto negativo en el sector turismo (Nancy, 2019).

Se logró evidenciar pérdidas en producción, bajo millonarias pérdidas en bienes, servicios y conectado al sector formal e informal.

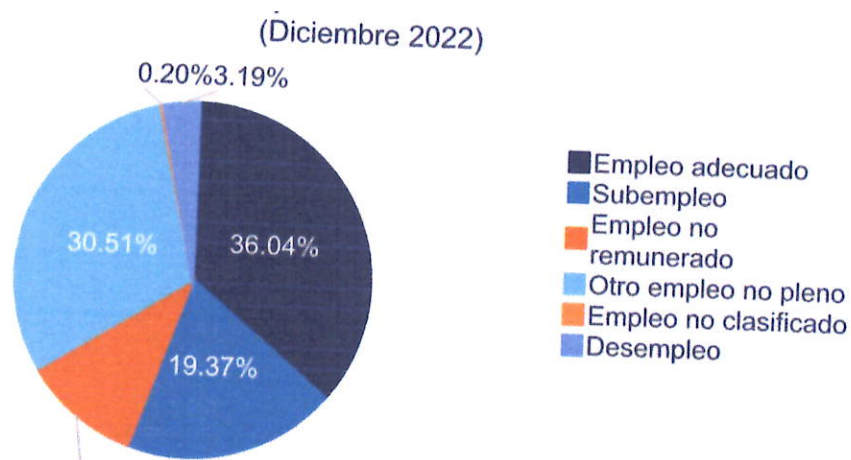
Manta, por ser una ciudad puerto, también sufrió impacto en sectores claves o estratégicos como como el comercio y la pesca.

Los daños también fueron estructurales en esta ciudad, el terremoto generó daños en infraestructuras, carreteras, en edificaciones comerciales, lo que golpeó la producción.

Se generó pérdidas en el turismo de manera considerable, por la destrucción de hoteles y restaurantes, pues no solo no podían comercializar, sino que tuvieron que cerrar plazas de trabajo.

Todos estos colapsos ocasionaron una reducción obligatoria e involuntaria de una gran cantidad de empleados ante evidente caída de ventas y el colapso de infraestructuras comerciales que anulaba toda actividad de esta índole. En algunos casos en los que muchos empleadores trataban de no reducir su personal se vieron en la obligación de disminuir sus salarios, ante la evidente caída comercial, pero sin perder de vista el gran número de personas que perdieron sus plazas de trabajo en diferentes sectores, mucho más en el sector turístico.

Sin embargo, se debió dar paso a la etapa de reconstrucción, en el que el gobierno central implementó medidas económicas para impulsar la reconstrucción y reactivación productiva, considerando así créditos productivos y bonos de ayuda social y humanitaria. Los esfuerzos para reconstruir infraestructuras dañadas para reactivar los sectores productivos y de vivienda, fueron inmediatos, aunque muchos no se cumplieron en su totalidad, más en el sector habitacional o de vivienda, pese a la resiliencia de la población manabita por enfrentar esta emergencia natural con el único propósito de recuperar sus actividades comerciales. (Faro, 2019).



2.4 Políticas Públicas y Programas de empleo en Manta

Estas políticas nacen como instrumentos del Estado para destinar en el campo laboral, salvaguardando el derecho al trabajo, impulsando el principio de equidad y atendiendo a rupturas económicas y sociales. Implica la toma de decisiones que permitan tratar problemas como el desempleo, subempleo, etc. Dentro de este contexto podemos identificar tres tipos de políticas laborales:

1 Activas, ésta impulsa la creación de empleo, entiéndase así subsidios, formación profesional, emprendimiento).

2 Pasivas, Éstas resguardan al individuo desempleado, aquí consideramos el seguro de desempleo, compensaciones.

3 Regulatorias, son aquellas que gradúa las condiciones de contratación y despido como por ejemplo reformas legales, flexibilización laboral.

Ante la situación clara que dentro de este periodo 2016-2020, la economía local fue golpeada y afectada por dos crisis de gran impacto, como el terremoto en abril de 2016 y la emergencia sanitaria de COVID 19 en el 2020.

La primera fue un sismo de magnitud 7.8 que destruyó gran parte de la infraestructura urbana de la ciudad puerto y otros cantones, terminó con más de 1.500 negocios y decenas de miles de empleos, el sector turístico y comercial colapsó, dando como resultado el incremento de la pobreza en 7 puntos porcentuales dentro de la zona costera.

En la segunda emergencia, se produjo el confinamiento y paralización de actividades económicas afectando el PIB del -7.8% en el 2020, disminuyendo grandemente el empleo y aumentando la informalidad comercial en el 58%, afectando abruptamente el flujo de turismo e importación.

Adoptando así varias medidas y programas que a continuación recordaremos:

Tras el terremoto del 2016 se implementó la **reconstrucción con enfoque laboral**, aquí se detallaban las contrataciones directas de mano de obra local en obras públicas, programas temporales de empleo mediante del Ministerio de Inclusión Económica y Social (MIES) y el Ministerio de Trabajo, créditos productivos con interés preferencial para emprendedores y microempresas.

Y por supuesto el **Plan de Reactivación Económica de la Zona Cero**, son incentivos tributarios y subsidios laborales.

En la crisis sanitaria del COVID 19 en el 2020, se implementó **la Ley Orgánica de Apoyo Humanitario** implementada desde junio de ese año y facilita acuerdos entre ambas partes laborales entre empleado y empleador para modificar las jornadas laborales y remuneraciones, permitiendo también los contratos emergentes para viabilizar contrataciones temporales. También entro en acción el Programa “Empleo Joven” y “Mi primer empleo” consistía en una subvención estatal a empresas que dieran empleo a jóvenes, aunque fuera con cobertura limitada y el programa Créditos de emergencia, estos eran generados mediante BanEcuador y Corporación Financiera Nacional, su objetivo era apoyar a los negocios afectados por la emergencia sanitaria con tasas muy bajas y periodos de gracia.

Todas estas medidas fueron implementadas, pero con escasa focalización en ciudades como Manta, faltó una política que se direccionará en la reconversión laboral para los sectores más golpeados, en Manta el mayor porcentaje de desempleo se proyectó en mujeres y jóvenes, y el acceso a estos diversos programas de apoyo fue muy limitado por falta de socialización y obstáculos burocráticos (PEDRO GARCIA, 2022).

2.5 Impacto del terremoto de abril de 2016 en Manta

El movimiento telúrico del 16 de abril de 2016 fue considerado uno de los desastres naturales más impactantes en la historia reciente de nuestro país, este movimiento telúrico afectó gravemente su punto epicentrico como lo fue la costa noroccidental incluyendo la provincia de Manabí, en esta provincia, se vieron mayormente afectados cantones como Pedernales, Portoviejo y Manta, esta última donde se registraron la mayor cantidad de víctimas y daños materiales. El terremoto dejó como saldo cientos de fallecidos, miles de personas heridas, una masiva destrucción en infraestructura y con mayor afectación, daño

severo al tejido productivo local, en la provincia de Manabí se dieron acción a programas de reconstrucción y asistencia internacional ante el grave daño en el sector productivo lo que impacto en una gran ola de desempleo.

2.5.1. Datos y Efectos Principales

Entre los principales efectos como ya lo anunciamos, se registraron daños infraestructurales y pérdidas humanas, ubicando a Manta, como una de las ciudades o cantones con mayor cifra de daños y pérdidas.

El incremento notorio de la tasa de desempleo junto a pérdidas económicas, para ello el gobierno de turno destinó costos de reconstrucción en miles de millones de dólares orientados por cifras estimadas por organismos internacionales, el Banco Mundial estimó una perdida por reconstrucción de más de 515 millones de dólares.

La infraestructura fue colapsada incluyendo la infraestructura portuaria y comercial que impactó a muchas actividades del comercio exterior y a empleo local.

2.5.2. Impacto específico en Manta

Se registró el colapso de puntos comerciales de la localidad como Tarqui, llamado el epicentro en Manta, que impacto grandemente en el desempleo local, ya que muchos locales comerciales ante el colapso de sus infraestructuras se vieron en la obligación de cesar sus actividades o cerrar sus puertas, sin olvidar el daño en infraestructura en los barrios de la ciudad de Manta.

Los sectores claves para la productividad de Manta, como el comercio, la pesca-industria y servicios portuarios fueron interrumpidos, para restablecer sus actividades se requirió una fuerte inversión tanto pública como privada.

2.6 Efectos de la Pandemia (COVID-19) en 2020 sobre la economía nacional, provincial y local (Manta)

La crisis sanitaria que vivimos en el 2020 afectó a nivel nacional la economía, pero con mayor impacto a los sectores comerciales que trabajan con el turismo, actividades portuarias, pescas, etc. Nuestro país volvió a vivir una fuerte contracción del empleo, para muchos cantones costeros, como lo es Manta, la paralización de la actividad pesquera, turismo, cierre de empresas, fue parte de este duro escenario.

2.6.1 Efectos principales a nivel nacional y local

Estudios registraron el cierre de muchas empresas y un incremento de otras que redujeron salarios y nóminas, encuestas reflejan que, en Manabí, especialmente Manta, el porcentaje de empresas que redujeron plantilla aumentó entre el 2016-2020.

El turismo se desplomó al vivir un confinamiento y distanciamiento, el turismo entró en pausa, lo que afectó a hoteles, guías turísticos, transporte y comercio local, entre otros.

El sector pesquero y el comercio de los productos del mar también sufrieron interrupciones en tanto a oferta y demanda, sus precios cayeron y las comunidades palparon la reducción de sus ingresos.

Ante todo, este escenario y aras de la subsistencia humana, la ciudadanía optó por los emprendimientos, aumentando así las cifras de subempleo o empleo informal, al no contar ya con trabajo o al considerar insuficiente su salario reducido-

2.6.2 Consecuencias sobre el desarrollo local en Manta

Como consecuencia de toda esta dura etapa, Manta obtuvo una menor capacidad de ingresos fiscales retrasando proyectos de desarrollo.

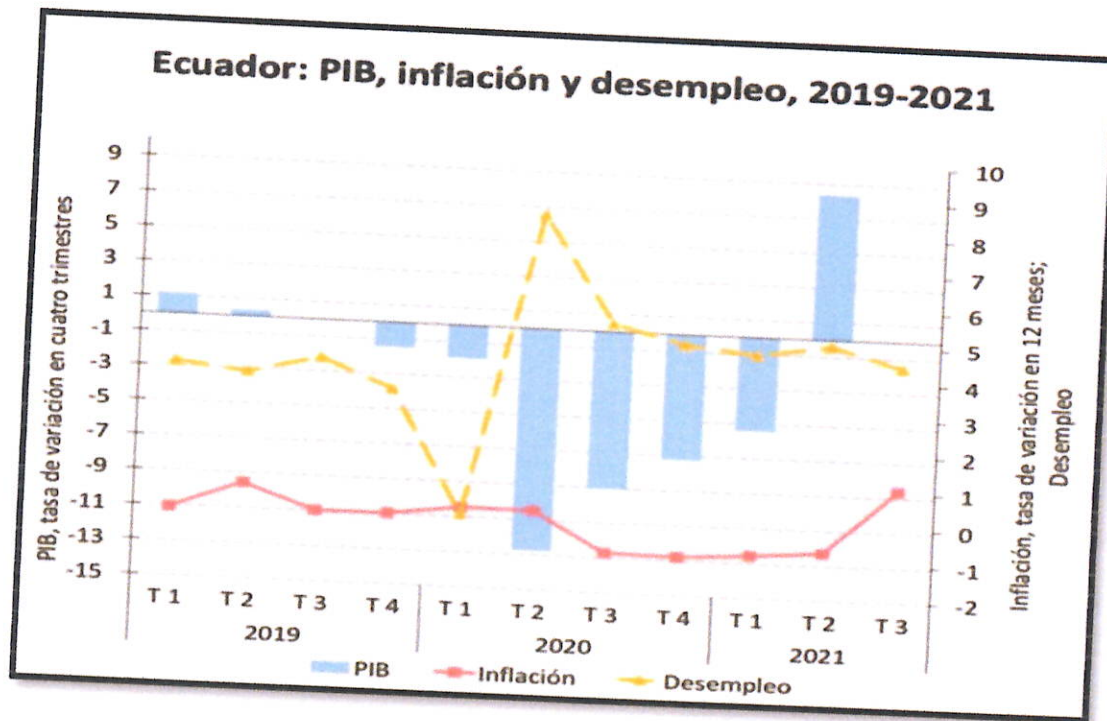
La combinación del terremoto de 2016 y la emergencia sanitaria de 2020, incrementó la austeridad y la fragilidad de micro y pequeñas empresas. Lo que abrió paso al impulsó de nuevas modalidades y la necesidad de políticas públicas focalizadas como reactivación, programas de empleo.

2.7 El mercado laboral como sistema neuronal del campo económico

Es claro que el campo laboral constituye un pilar indispensable para el sistema económico en la acción de oferta y demanda del campo laboral, lo que altera y descompensa drásticamente el funcionamiento y equilibrio del mercado.

Las falencias del mercado laboral se explican mediante teoría neoclásica, por ejemplo, que expresa que los costos laborales no salariales, salarios mínimos, pueden obstaculizar la contratación formal, sin embargo, también tenemos las corrientes estructuralistas, que alegan que la productividad variable entre diversos sectores, la escasa diversificación productiva y dependencias a actividades tecnológicas, obstaculizan la creación de empleo idóneo.

Pero podemos evidenciar que un gran número de personas no logran trascender del empleo informal a un empleo formal, las razones son requisitos educativos, limitación tecnológica, factores territoriales, pero podemos identificar que el desempleo no es solamente la ausencia de trabajo, también es la incapacidad del sistema económico de asumir generalizadamente la oferta de trabajo en condiciones satisfactorias.



2.8 Teorías del Desempleo y enfoques complementarios sobre las teorías del desempleo

El desempleo constituye uno de los problemas centrales que afrontan las economías contemporáneas, tanto en países desarrollados como en desarrollo. Su presencia sostenida afecta no solo los indicadores macroeconómicos —como el producto interno bruto o la distribución del ingreso—, sino también la cohesión social y las condiciones de bienestar de los hogares. Por ello, el análisis económico del desempleo ha generado una amplia variedad de teorías que buscan explicar sus causas, persistencia y mecanismos de ajuste dentro del mercado laboral.

Las teorías del desempleo se han desarrollado a lo largo de diferentes escuelas de pensamiento, incorporando elementos de la economía clásica, el keynesianismo, la teoría institucional y los enfoques contemporáneos que integran información imperfecta y fricciones de mercado. Cada enfoque otorga un papel distinto al comportamiento de los agentes, a las expectativas y a las rigideces que caracterizan los mercados de trabajo.

La teoría clásica del desempleo

La tradición clásica, que se remonta a los economistas de los siglos XVIII y XIX, concibe el mercado laboral de manera análoga a los mercados de bienes y servicios. En este marco, el desempleo es considerado un fenómeno transitorio y voluntario: los individuos que están desempleados rechazan ofertas salariales que no compensan su valoración del tiempo o las condiciones laborales ofrecidas. El equilibrio del mercado laboral se logra mediante el ajuste de los salarios reales, los cuales se flexibilizan hasta igualar la oferta y la demanda de trabajo.

Desde esta perspectiva, si existe desempleo, ello indica que los salarios son superiores al nivel de equilibrio, lo que conlleva un exceso de oferta laboral. En ausencia de rigideces, los salarios deberían caer, restableciendo el pleno empleo. La intervención estatal —como la imposición de salarios mínimos o regulaciones estrictas que elevan los costos laborales— se ve como un factor que introduce rigideces y frena el ajuste natural del mercado. En consecuencia, el desempleo persistente, en el largo plazo, no debería existir si los precios y salarios pueden ajustarse libremente.

Este enfoque, aunque conceptualmente claro, ha sido objeto de críticas debido a su limitada capacidad para explicar situaciones de desempleo prolongado observadas empíricamente, especialmente en periodos de crisis económicas o cuando existen barreras institucionales que impiden la flexibilidad salarial.

La teoría keynesiana del desempleo

La crisis económica mundial de la década de 1930 puso de manifiesto las limitaciones del enfoque clásico para explicar desempleo masivo y prolongado. En respuesta, John

Maynard Keynes introdujo una visión alternativa en la que el desempleo puede ser involuntario y persistente incluso cuando los agentes desean trabajar al salario vigente. La explicación clave radica en la insuficiencia de la demanda agregada.

Según este enfoque, el nivel de producción y, por ende, el empleo, está determinado por la demanda global de bienes y servicios. Cuando los consumidores reducen su gasto y la inversión empresarial se contrae, las empresas ajustan su producción a la baja y, como consecuencia, reducen la utilización de insumos, entre ellos la mano de obra. En este contexto, la reducción de salarios no necesariamente genera mayores niveles de empleo; por el contrario, puede retraer la demanda efectiva y empeorar la situación económica.

La teoría keynesiana justifica la intervención activa del Estado mediante políticas fiscales y monetarias expansivas para estimular la economía en épocas de recesión. El gasto público en infraestructura, programas sociales y subsidios al empleo puede compensar la insuficiencia de la demanda privada, generando efectos multiplicadores que contribuyen a la recuperación del empleo. Esta perspectiva ha influido profundamente en las políticas macroeconómicas modernas, especialmente en contextos de crisis donde la autorregulación del mercado no logra restaurar el pleno empleo de manera automática.

Enfoques modernos: fricciones e información imperfecta

La economía laboral contemporánea reconoce que los mercados de trabajo no funcionan con la misma facilidad que los mercados de bienes debido a *fricciones de información*, *costos de cambio* y *sistemas institucionales complejos*. Dos enfoques representativos dentro de este marco son la teoría de salarios de eficiencia y la teoría de búsqueda de empleo.

Teoría de salarios de eficiencia

Esta teoría postula que las empresas pueden ofrecer salarios superiores al nivel de equilibrio del mercado como estrategia para incentivar una mayor productividad, reducir la rotación de personal y disminuir el ausentismo. Los salarios más altos pueden atraer a trabajadores más productivos y crear un incentivo para esforzarse más, lo que redundaría en mayores niveles de producción y mayor eficiencia interna. Sin embargo, esta práctica puede generar desempleo involuntario al elevar los costos laborales por encima de lo que sería necesario bajo una asignación eficiente de mercado.

Teoría del desempleo por búsqueda y 'matching'

Otro aporte fundamental proviene de las teorías que analizan el desempleo como resultado de fricciones en el proceso de emparejamiento entre oferta y demanda de trabajo. En la realidad, los trabajadores no tienen información perfecta sobre todas las vacantes disponibles, y las empresas no conocen de inmediato a todos los candidatos adecuados. Este proceso de búsqueda implica costos de tiempo y recursos para ambos lados. La incompatibilidad temporal entre la búsqueda y la oferta efectiva de trabajo genera desempleo, aun cuando existan vacantes, lo que se conoce como desempleo de búsqueda. Este enfoque ha sido formalizado en modelos de 'matching' que explican por qué puede coexistir desempleo y vacantes simultáneamente.

Tipologías del desempleo desde una perspectiva teórica

Para complementar los enfoques anteriores, la literatura económica clasifica el desempleo según su origen y dinámica en tres tipos principales: *desempleo friccional*, *estructural* y *cíclico*. Aunque esta clasificación no es una "teoría" en sí misma, facilita el análisis causal y permite vincular los marcos teóricos con la realidad observada.

Desempleo friccional

El desempleo friccional se genera por la movilidad normal de los trabajadores entre ocupaciones, regiones o sectores. Aun en economías saludables, los individuos requieren tiempo para encontrar empleos que correspondan a sus habilidades, expectativas salariales y preferencias. Este tipo de desempleo es generalmente de corto plazo y refleja las fricciones informativas en el mercado laboral.

Desempleo estructural

El desempleo estructural surge cuando existe un desajuste persistente entre las competencias de los trabajadores y las demandas del mercado. Puede ser consecuencia de cambios tecnológicos, transformaciones productivas o reorientación de los patrones de consumo. A diferencia del desempleo friccional, el estructural tiende a ser de largo plazo y exige intervenciones en educación, formación técnica y políticas de reconversión profesional para ser mitigado.

Desempleo cíclico

Este tipo de desempleo está vinculado a las fluctuaciones del ciclo económico. Durante periodos de expansión, la demanda de trabajo tiende a aumentar; en recesión, disminuye. El desempleo cíclico refleja la sensibilidad del mercado laboral a las variaciones de la actividad económica agregada, y su explicación se basa principalmente en los postulados keynesianos sobre la demanda efectiva.

Integración y relevancia para el análisis local

Las teorías del desempleo no son mutuamente excluyentes. En un contexto real como el de una ciudad, pueden coexistir distintos mecanismos que generan desempleo simultáneamente. Por ejemplo, un descenso en la demanda agregada puede agravar los efectos de un desajuste estructural existente, o las fricciones informativas pueden prolongar los tiempos de búsqueda de trabajo en mercados con alta rotación.

Para el análisis del desempleo en una localidad específica —tales como Manta o cualquier ciudad con dinámicas productivas particulares— es esencial articular estas teorías con datos empíricos y variables locales (como tasas de participación, educación, estructura productiva, infraestructura y políticas públicas), permitiendo un diagnóstico preciso y la formulación de estrategias de política económica que respondan a múltiples dimensiones del problema.

El desempleo puede analizarse desde una variedad de estructuras conceptuales que facilitan su comprensión en naturaleza y causa.

a. Desempleo estructural

Se da cuando existe una inconsistencia entre las habilidades de los trabajadores y las necesidades empresariales. En países con baja innovación, como sucede muy comúnmente en países latinoamericanos, en sectores que requieren tecnologías o formación avanzada.

b. Desempleo friccional

Este es el lapso en el que el ciudadano, se desvincula de un trabajo hasta lograr reubicarse en otro empleo.

c. Desempleo cíclico

Se vincula de manera directa con las variaciones de la economía. En ciclos de baja productividad, las empresas disminuyen el personal con el propósito de disminuir gastos incrementando empleos poco desarrollados.

Estos tres aspectos no son excluyentes, se refuerzan mutuamente, dentro del contexto ecuatoriano, el desempleo estructural y el cíclico haciendo una fusión, ante la caída de una economía se proyecta la disminución de puestos de trabajo, también la dificultad para reubicar laboralmente a quienes perdieron su trabajo por razones de limitaciones estructurales.

CAPITULO III DISEÑO METODOLOGICO

Este capítulo detalla exhaustivamente la metodología aplicada en esta investigación, tomando una perspectiva investigativa, detallando los métodos empleados y fuentes para detallar el mapa productivo de la provincia manabita, en especial la ciudad de Manta.

3.1 Método de investigación

En cuanto al método cuantitativo de la investigación, se utiliza para obtener información fundamental de datos numéricos, por ende, su análisis estadístico a fin de validar una hipótesis. Es también imperativo el razonamiento deductivo para poder determinar las causas en una realidad determinada, su diseño es lineal y otorga un valor numérico a la información para identificar las variantes (Parra, 2022).

En un tema como estos, donde se busca determinar un fenómeno o problemática, aplicar un método cuantitativo, exhorta a aplicar en nuestro proyecto investigativo, la parte numérica que logra identificar valores o cantidades exactas o aproximadas a aportar frente a una problemática.

3.2 Método de investigación

Dentro del campo investigativo de aspecto ciencias sociales, debe establecer los métodos investigativos para el correcto desarrollo del proceso. Dentro de la literatura existe una amplia gama de aquellos, sin embargo, en este trabajo investigativos se utilizó los métodos descriptivo, analítico e histórico.

3.2.1 Método descriptivo

Este estudio se caracteriza de manera especial por enfocarse en el objeto principal o central de estudio identificada como variable de interés. Dentro de su estudio se establecen ideas principales como origen de la problemática, detonantes o causales, posibles técnicas de mejora, entre otros factores que pueden originarse de la variable.

Para identificar descriptivamente el esquema productivo anual de los periodos analizados (2016-2020), se calculó la participación sectorial el PIB. Este estudio nos facilita la comprensión de la relevancia de cada sector. La investigación arrojará una perspectiva minuciosa sobre los elementos de composición de la producción en Manabí durante estos periodos.

3.2.2 Método analítico

Se puede interpretar el método analítico como la descomposición de un todo general en factores, componentes individuales para poder ordenar secuencial, lógica y razonablemente la variable. Este método ha sido utilizado desde la antigüedad generando confiabilidad en sus resultados, y proporcionando a lo largo del tiempo a la humanidad, la interpretación, señales, que aportan a la investigación o fenómeno.

Dentro de la metodología, el analítico, fue usado históricamente para separar los sucesos y procesos históricos para tener un mejor entendimiento el origen de la variante, guiándose en submétodos como geográfico y etnográfico.

3.2.3 Método Histórico

Este tipo de metodología se fusiona con un método analítico, pues aplica el estudio detenido de sucesos con el fin de identificar factores de relevancia. Se atribuye dos enfoques como el heurístico, que se aplica a la búsqueda del descubrimiento mediante fuentes orales o escritas, y el enfoque hermenéutico, que se encarga de interpretar los contenidos de variedades de textos, se caracteriza como inductiva al aplicarse de lo particular a lo general para identificar conclusiones exactas, originadas de hechos fehacientes.

Por tanto, esta metodología fue adoptada con el propósito de evaluar la estructura productiva de Manabí durante este periodo asignado, mediante el análisis de los sucesos acontecidos, comprender como han impactado en la productividad de Manta, para así entender la estructura actual.

3.3 Instrumentos

Dentro del presente proyecto investigativo, se hizo uso de diversos instrumentos para alcanzar la información, para esto se hizo uso de la información cuantitativa y estadística del Banco Central del Ecuador, PIB, ambas gozan de total validez y confiabilidad, sin descartar o dar menos importancia a los artículos e informes económicos acerca de esta variable.

3.4 Población y Muestra

3.4.1 Población

En nuestro territorio ecuatoriano se cuenta con una población aproximada de 18.040.886 habitantes, dentro de 24 provincias de manera fraccionada, enfocándonos en la provincia de Manabí como territorio de nuestra investigación, con una población de 1.715.057 habitantes según cifra actualizada, siendo un territorio clave para la región costera, se conforma de 22 cantones.

3.4.2 Muestreo

Esta técnica no fue aplicada a la presente investigación, pues sus datos son originados de fuentes oficiales como el INEC, Banco Central del Ecuador, se trabajó en su totalidad con registros vinculados con la Provincia de Manabí y su cantón Manta para determinar factores de la variable y su impacto en el campo económico y social de dicha ciudad portuaria.

3.5 Descripción de la Fuente de Datos

Por historia, se reconoce al BANCO CENTRAL DEL ECUADOR, como una institución pública y autónoma que adoptó la diligencia económica del territorio ecuatoriano, asumiendo la aplicación de políticas monetarias, socialización de cifras macroeconómicas vitales, poniendo a conocimiento público una amplia cartelera de datos que aporta a la adopción de decisiones tanto de carácter gubernamental como empresarial.

3.6 Técnicas

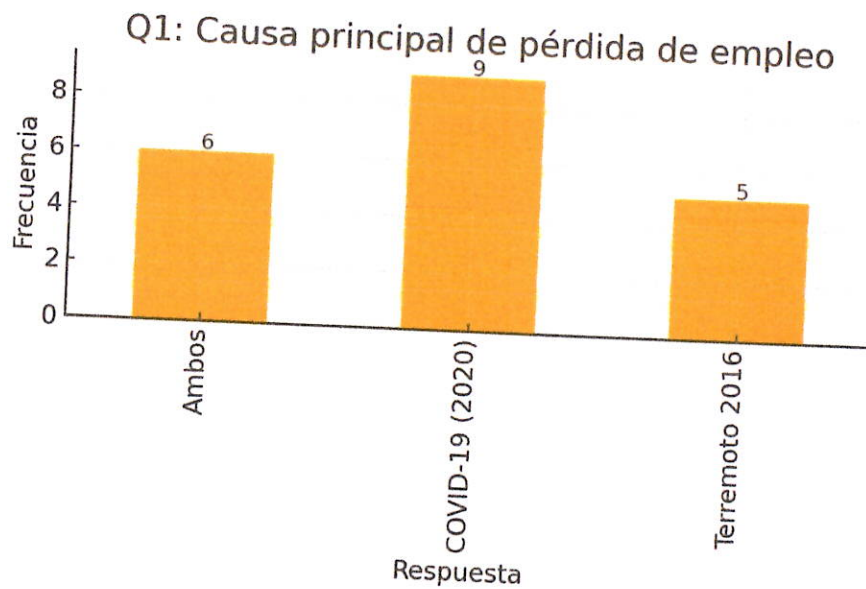
Para perfilar con mayor claridad la estructura productiva de Manta en el periodo 2016-2020, se ha implementado una diversidad de metodologías, para analizar la evolución económica de esta ciudad, sus secuelas tanto en el campo económico como social, la participación activa de los diferentes sectores comerciales de la ciudad.

CAPITULO IV RESULTADOS OBTENIDOS

Para este capítulo, se entrevistó a una población de 20 personas que perdieron su empleo tanto en la crisis del 2016 como la del 2020, obteniendo los siguientes resultados.

1. ¿Cuál fue la causa de la pérdida principal de su empleo?

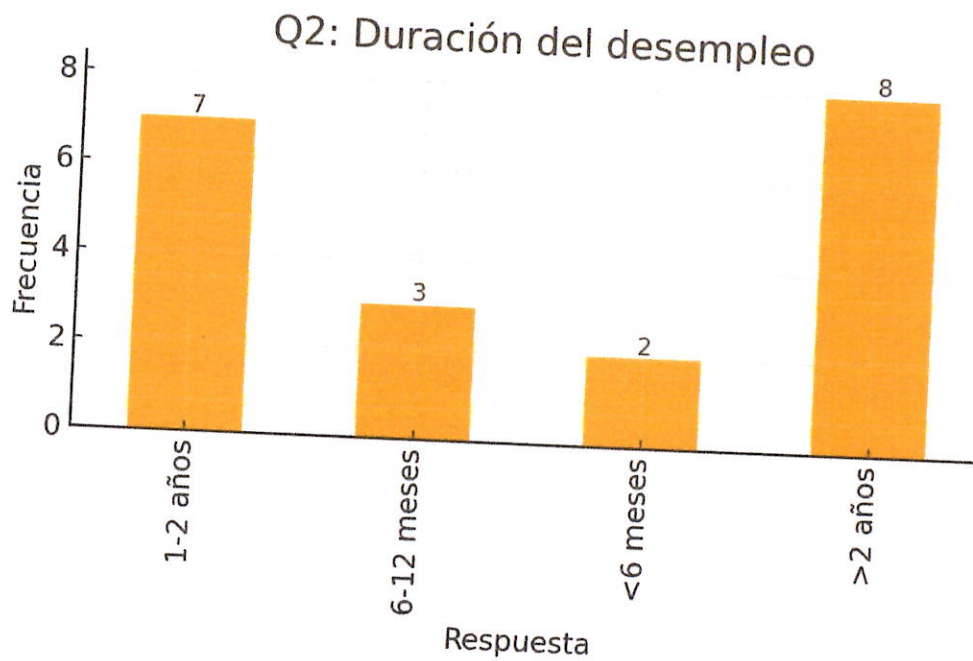
- Terremoto 2016
- COVID- 19
- Ambas afectaron



Los resultados obtenidos indican que ambos eventos fortuitos generaron una gran presencia en la pérdida de empleos en la ciudad portuaria de Manta. Muestra la emergencia sanitaria una leve mayoría en el impacto notorio de cierre de empresas, restricción de movilidad, oprimiendo el campo laboral. Pero también existe un porcentaje notorio de afectaciones por ambos eventos, proyectándose como un almacenamiento de crisis consecutivas, dilatando de mayor manera la capacidad y probabilidad de recuperación económica local.

2. ¿Cuánto tiempo permaneció sin empleo después del evento?

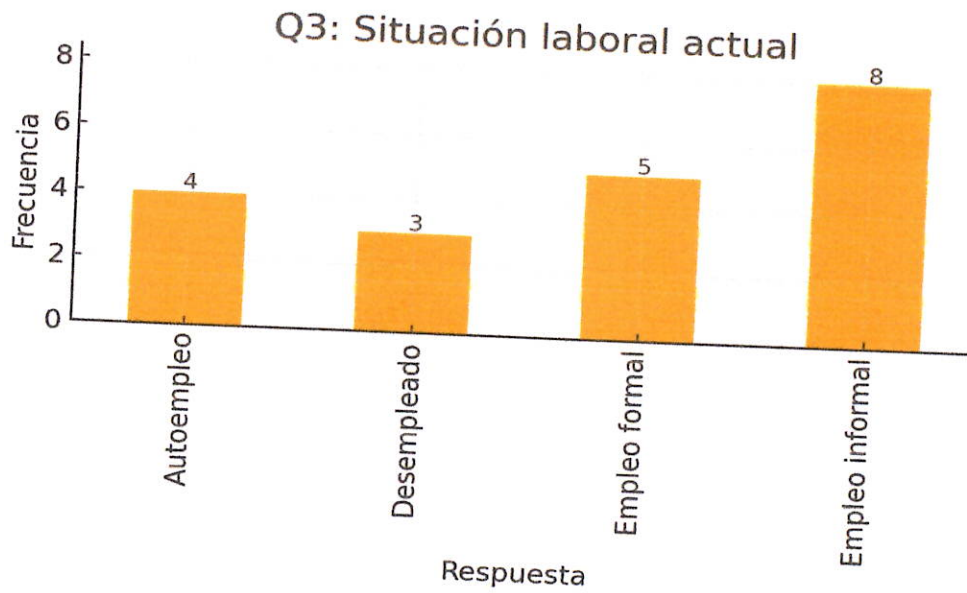
- + Menos de 6 meses.
- + De 6 a 12 meses
- + De 1 a 2 años
- + Más de 2 años



Entre la población encuestada, la mayoría se ha encontrado en periodos largos de desempleo, lo que expone irrefutablemente el grave daño del mercado laboral, mucho más en sectores exclusivos del comercio, turismo y servicios en la ciudad de Manta. Estos periodos prolongados de desempleo muestran el daño estructural de la economía local.

3. ¿Cuál es su situación laboral actual?

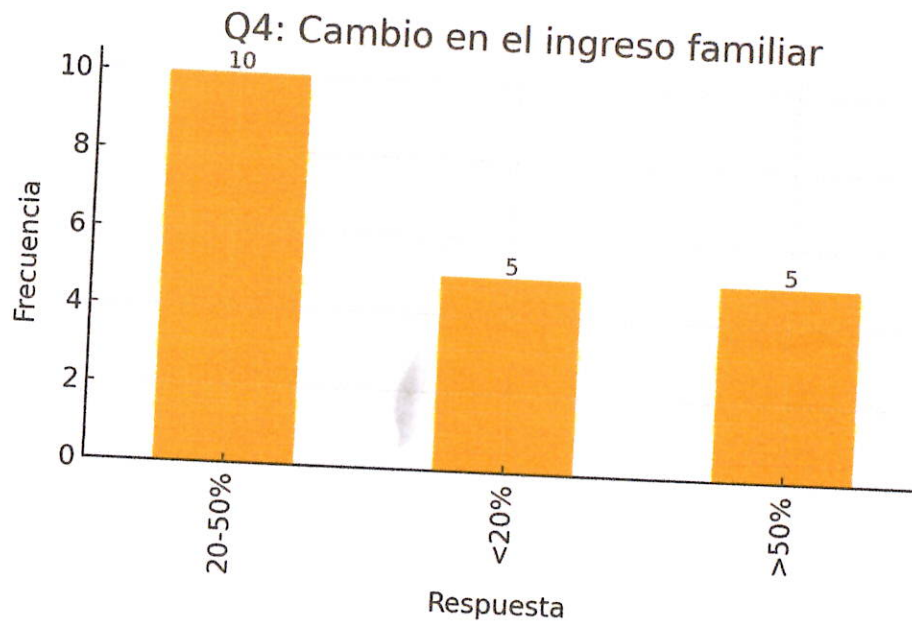
- + Empleo Formal
- + Empleo Informal
- + Autoempleo
- + Desempleado



Como se puede apreciar en la gráfica, el empleo informal porta la mayoría de las cifras, lo que sustenta la falencia laboral posterior a ambas crisis. Se ha adoptado la informalidad como una alternativa de supervivencia, que debilita la seguridad social, posibilidades crediticias y hasta la estabilidad familiar. Y concluyentemente la cifra menor correspondiente al empleo laboral muestra que pese al tiempo ya transcurrido, la ciudad de Manta, no alcanza una recuperación sostenible del mercado laboral local.

4. ¿Cuánto disminuyó su ingreso familiar después de la pérdida de empleo?

- + Menos del 20%
- + Entre el 20% y 50%
- + Más del 50%



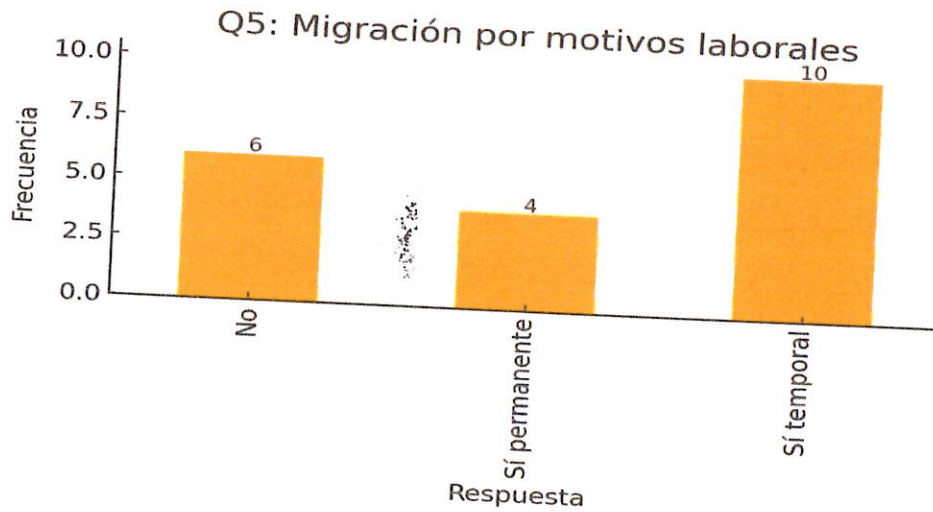
Esta cifra arroja una disminución muy relevante de ingresos, la mayoría superan el 20% e incluso una cifra considerable con pérdidas mayores al 50%. Esto solo muestra la fragilidad económica de las familias mantenses, en los que estos dos eventos fortuitos disminuyeron significativamente la capacidad económica, golpeando factores básicos del hogar como consumo, ahorro y hasta la estabilidad emocional.

5. ¿Algún miembro de su familia tuvo que migrar por razones laborales después de la crisis?

+ No

+ Si, migración temporal

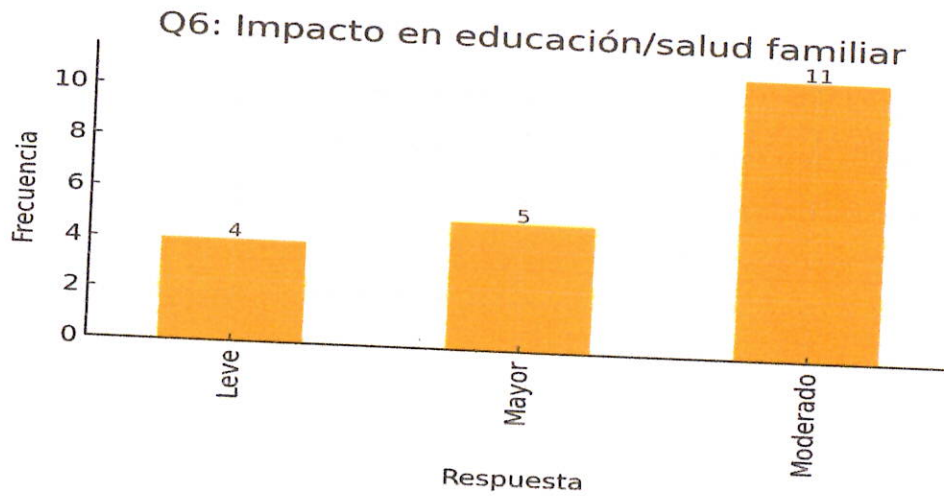
+ Si, migración permanente



Dentro de una crisis económica, la migración temporal es considerada una opción muy frecuente, pues se da para ir en busca de ingresos fuera de la ciudad. Y aunque la migración permanente es menor en cifras, arroja el daño económico grave en el campo laboral local, y la escases de oportunidades laborales, todas estas movilidades obligadas afectan la unión y estabilidad familiar, ocasionando daños secundarios, pero no menos importantes como psicológicos y sociales.

¿Cómo califica usted el impacto en su familia en áreas como educación, salud y estabilidad emocional?

- + Leve
- + Moderado
- + Mayor



Como se puede evidenciar, la mayor cifra reporta un impacto mayor o moderado, lo que demuestra preocupantemente, que estos eventos fortuitos no solo afectaron la parte económica de la ciudad de Manta, sino también la educación de los menores, la estabilidad emocional y la funcionalidad de la familia. Todo esto como resultado del estrés, ansiedad, complicación financiera, que son el reflejo del desempleo, dificultando la sostenibilidad de aspectos básicos y fundamentales como el alimento, salud y educación.

CAPITULO V. CONCLUSIONES Y RECOMENDACIONES

5.1 Conclusiones

El presente proyecto ha permitido mostrar que el mercado laboral de Manta ha sufrido un colapso como consecuencia de las crisis estudiadas del 2016 y del 2020, pues posterior a ellas se sufrió significativas pérdidas de empleos formales, subsecuentemente un aumento notorio del empleo informal y del desempleo, algunos por tiempos extendidos, lo que nos confirma que estos efectos fueron estructurales no coyunturales, llegando a afectar la capacidad productiva de Manta, disminuyendo la capacidad económica en los hogares. Toda esta afectación laboral en la ciudad de Manta, nos evidencia, que esta ciudad sigue conviviendo con limitaciones para recuperar su nivel de desarrollo antes de estas crisis.

Los resultados obtenidos mediante la encuesta también muestran el daño sustancial de los ingresos de los hogares mantenses, reflejando cambios medulares en la dinámica social, dentro de ellos la migración laboral, presión emocional, entre otros. El evidenciar en las respuestas que se han visto afectados aspectos trascendentales como la salud, la educación, evidencia que este golpe no solo afecto la economía y el desarrollo social, sino el bienestar universal de las familias. Esto solo nos deja una resiliencia social, sino una número de limitantes que a la actualidad Manta enfrenta con el sueño de su plena recuperación.

En compendio de todo lo investigado, se puede concluir que la ciudad de Manta, sufre un retraso considerable dentro de la reactivación social y económica que debería, pues las estrategias o programas de reactivación económica implementadas no han surgido el efecto o resultado esperado ante la demanda laboral existente. La escasa o nula

oportunidad formal de empleo, el periodo extenso en estado de desempleo y la obligatoria dependencia a la informalidad, ha vulnerado la capacidad de desarrollo local a la ciudad de Manta.

Ante tan precaria situación es importante implementar políticas laborales sostenibles que aporten a fortalecer la estructura comercial y mejorar las condiciones de vida de las familias mantenses.

5.2 Recomendaciones

Es básico que las autoridades de nivel local y nacional, aporten con políticas laborales que promuevan la generación de empleo formal y sostenible en la ciudad de Manta. Ante este objetivo es recomendable programas de inversión privada, alimentar las alternativas de actividades productivas impulsando la creación de pequeñas y medianas empresas que acojan la mano de obra local. Del mismo modo, es vital actualizar las capacitaciones laborales ajustándolas a las demandas actuales del mercado, facilitando que las personas afectadas por estos eventos retomen su vida laboral en mejores condiciones.

Se propone que la administración descentralizada de Manta, se fusione en esfuerzos con instituciones del sector social, para implementar programas de apoyo integral a las familias que aún viven secuelas económicas y emocionales. Al hablar de apoyo integral se contempla el área psicológica, acompañamiento financiero temporal, y el área de apoyo educativo. Puesto que no se puede pretender una recuperación social si no se trabaja primero en la recuperación del núcleo social que es la familia, siendo el propósito su recuperación económica, emocional, disminuyendo los factores de vulneración que fueron generados por estos dos eventos.

Es recomendable llevar un seguimiento cercano del mercado laboral en Manta, un estudio, que permita prever crisis, clasificar los sectores por vulnerabilidad y

sostenibilidad y contar con un programa de respuestas viables y sostenibles. El sector público puede aportar con observatorios económicos locales que incluyan información sobre el empleo, migración, informalidad, etc., lo que ante conocimiento permitirá la toma de decisiones apoyarse en una base de datos actualizada, facilitará crear políticas más eficientes para prevenir estos colapsos en grandes periodos destinando mejor los recursos disminuyendo el impacto social.

BIBLIOGRAFIA

- Banco Centra del Ecuador. (diciembre de 2021). *contenido.bce.fin.ec*. Obtenido de <https://contenido.bce.fin.ec/documentos/informacioneconomica/indicadores/real/TasaDesempleoNacional.html>
- BCE. (2018). *bce.fin.ec*. Obtenido de <https://contenido.bce.fin.ec/documentos/Estadisticas/SectorReal/Previsiones/ID EAC/CicloEconIIT2018.pdf>
- Bustamante, S. (20 de octubre de 2020). *Dialnet*. Obtenido de <https://dialnet.unirioja.es/servlet/autor?codigo=5206156>
- CEPAL. (julio de 2019). *crpd.cepal.org*. Obtenido de https://crpd.cepal.org/3/sites/crpd3/files/informe_ecuador.pdf
- CORREO. (16 de octubre de 2020). *diariocorreo.com.ec*. Obtenido de <https://www.diariocorreo.com.ec/48026/portada/desempleo-bajo-de-133--a-66--comparando-junio-con-septiembre-segun-informe-del-inec>
- Cortez, J. L. (julio de 2022). *REDER*. Obtenido de <https://www.revistareder.com/ojs/index.php/reder/article/view/159/183>
- FARO . (octubre de 2020). *FARO*. Obtenido de <https://grupofaro.org/empleo-en-manabi/>
- Faro. (septiembre de 2019). *Faro.org*. Obtenido de <https://grupofaro.org/empleo-en-manabi/>

INEC. (18 de abril de 2017). *ecuadorencifras.gob.ec*. Obtenido de <https://www.ecuadorencifras.gob.ec/desempleo-muestra-la-reduccion-mas-significativa-de-los-ultimos-cinco-anos/>

INEC. (mayo de 2021). *ecuadorencifras.gob.ec*. Obtenido de https://www.ecuadorencifras.gob.ec/documentos/web-inec/EMPLEO/2020/ENEMDU_telefonica/Boletin%20tecnico%20de%20empleo%20enemdu%20telefonica.pdf

INEC. (octubre de 2021). *ecuadorencifras.gob.ec*. Obtenido de https://www.ecuadorencifras.gob.ec/documentos/web-inec/EMPLEO/2020/ENEMDU_telefonica/Boletin%20tecnico%20de%20empleo%20enemdu%20telefonica.pdf

MINISTERIO DE TRABAJO. (enero de 2023). *trabajo.gob.ec*. Obtenido de https://www.trabajo.gob.ec/wp-content/uploads/2024/08/3__documento_compromiso_por_el_empleo_060639340001722289011.pdf

Nancy, R. S. (2019). Resiliencia despues del moviento telurico en Ecuador (2016). Politicas economicas para la sostenibilidad empresarial. *Scielo*. Obtenido de http://scielo.sld.cu/scielo.php?script=sci_arttext&pid=S0252-85842019000200007#:~:text=El%20terremoto%20afect%C3%B3%20el%20pulum%C3%B3n,Tarqui%20hay%202000%20comerciantes%20perjudicados.

OIKONOMOS. (05 de febrero de 2021). *OIKONOMOS*. Obtenido de <https://blogs.upm.es/oikonomos/2025/02/05/que-es-el-desempleo-y-como-afecta-a-la->

