



UNIVERSIDAD LAICA ELOY ALFARO DE MANABÍ
FACULTAD DE CIENCIAS SOCIALES, DERECHO Y BIENESTAR.
CARRERA DE ECONOMIA

**PROYECTO DE TITULACIÓN PREVIA A LA OBTENCIÓN DEL TÍTULO DE
ECONOMISTA.**

TEMA:

“La pesca industrial del cantón Manta y su relación con las actividades del comercio justo”.

ELABORADO POR:

Jeniffer Valentina Intriago Lugo

DIRECTOR:

Econ. Carlos Moya Joniaux

MANTA-MANABÍ-ECUADOR

2024

Certificación.

En calidad de docente tutor(a) de la Facultad de Ciencias Económicas de la Universidad Laica “Eloy Alfaro” de Manabí, CERTIFICO:

Haber dirigido y revisado el Trabajo de Integración Curricular bajo la autoría de la estudiante Jeniffer Valentina Intriago Lugo, legalmente matriculada en la carrera de Economía, período académico 2023-2024, cumpliendo el total de 192 horas, cuyo tema del proyecto es “LA PESCA INDUSTRIAL DEL CANTÓN MANTA Y SU RELACIÓN CON LAS ACTIVIDADES DEL COMERCIO JUSTO”.

La presente investigación ha sido desarrollada en apego al cumplimiento de los requisitos académicos exigidos por el Reglamento de Régimen Académico y en concordancia con los lineamientos internos de la opción de titulación en mención, reuniendo y cumpliendo con los méritos académicos, científicos y formales, suficientes para ser sometida a la evaluación del tribunal de titulación que designe la autoridad competente.

Particular que certifico para los fines consiguientes, salvo disposición de Ley en contrario.

Manta, 27 de julio del 2024.

Lo certifico,



Econ. Carlos Moya Joniaux
Docente Tutor


Declaración de Autoría.

Yo, Intriago Lugo Jeniffer Valentina, declaro ser autor (a) del presente trabajo de titulación "LA PESCA INDUSTRIAL DEL CANTÓN MANTA Y SU RELACIÓN CON LAS ACTIVIDADES DEL COMERCIO JUSTO", siendo el Econ. Carlos Moya Joniaux tutor del presente trabajo; y eximo expresamente a la universidad Laica Eloy Alfaro de Manabí y a sus representantes legales de posibles reclamos o acciones legales. Además, certifico que las ideas, opiniones, investigaciones, resultados, conclusiones y recomendaciones vertidos en este presente trabajo, son de mi exclusiva responsabilidad.

Adicionalmente cedo los derechos de este trabajo a la universidad Laica Eloy Alfaro de Manabí, para que forme parte de su patrimonio de potencial intelectual de investigaciones, trabajos científicos o técnicas y trabajos de titulación, ya que ha sido realizado con apoyo académico o institucional de la universidad.

Manta, 7 de agosto del 2024.

Lo certifico,



Intriago Lugo Jeniffer Valentina
Autora

Dedicatoria.

Dedico mi tesis principalmente a Dios, por otorgarme sabiduría, fortaleza y el discernimiento necesario para culminar esta tan anhelada meta. Su guía constante y su protección me han sostenido en los momentos de mayor desafío y han iluminado mi camino hacia el éxito.

A mi mamá, por su amor incondicional, su constante motivación y su apoyo moral inquebrantable durante aquellas noches de ardua investigación, permitiéndome avanzar con determinación. Sus sacrificios y su fe en mí han sido una fuente inagotable de inspiración y han marcado diferencia en mi vida académica y personal.

Y, finalmente, a todos que creyeron en mí, cuya actitud positiva y confianza en mis capacidades me impulsaron a continuar y alcanzar este logro.

Jeniffer Valentina Intriago Lugo

Índice de Contenido

Contenido

Certificación.....	2
Índice de Ilustraciones.....	7
Índice de Tablas.....	8
Dedicatoria.....	4
Resumen Ejecutivo.....	9
Abstract.....	10
Introducción.....	11
Capítulo I- Planteamiento del Problema.....	13
1.1 Tema / Núcleo Problémico.....	13
Pesca industrial del cantón Manta y su relación con las actividades del comercio justo.....	13
1.2 Justificación del Problema.....	13
1.3 Delimitación del Problema:.....	15
1.4 Diseño Teórico.....	16
1.4.1 Planteamiento del Problema.....	16
Formulación del Problema.....	18
Sistematización del Problema.....	18
1.4.2 Objeto de Estudio.....	18
1.4.3 Campo (Área- Línea de Investigación).....	18
1.4.4 Objetivo del Estudio.....	19
1.4.5 Variables Conceptuales o Categorías.....	19
Capítulo II- Marco Teórico.....	20
2.1 Antecedentes teóricos.....	20
2.1.1. Reseña de pesca industrial y países con mayor índice de pesca en el mundo.....	20
2.1.2. Reseña y antecedentes del Comercio justo.....	22
2.1.3. Teorías afines al tema de investigación.....	23
2.2 Marco Referencial.....	26
2.2.1 Antecedentes de Pesca Industrial en Ecuador.....	26
Pesca Industrial en Ecuador, definición, clasificación y regulaciones.....	27
2.2.2 Aporte económico de Industria pesquera en Ecuador.....	28
2.2.3 Empresas Pesqueras en Ecuador.....	30

2.2.4	Aporte económico del sector pesquera en la ciudad de Manta.	36
2.2.5	Terminal Portuario de Manta y su incidencia en el sector pesquero industrial.	38
2.2.6	Sector portuario y mirada a las exportaciones de pesca industrial en Manta	41
2.2.7	Principales empresas relacionadas a la pesca industrial- atunera en Manta	45
2.2.8	Breve Reseña de marco normativo de pesca industrial y comercio justo.	46
2.2.9	Concepciones, principios y lineamientos del comercio justo	47
2.2.10	Exportaciones de comercio justo en Ecuador	49
2.2.11	Comercio justo y su relación con el sector pesquero industrial.	50
Capítulo III- Diseño Metodológico.		52
2.1	3.1. Enfoque de la Investigación.	52
2.2	3.2. Métodos.	52
2.3	3.3. Técnicas.	55
2.4	3.4. Instrumentos.	56
Capítulo IV- Análisis de Resultados.		57
4.1	Resultados de aplicación de encuesta.	58
4.2	Análisis de interpretación de resultados.	87
Capítulo V- Conclusiones y Recomendaciones.		88
5.1	Conclusiones.	88
5.2	Recomendaciones.	90
Referencias:		91

Índice de Ilustraciones.

Ilustración 1 Ranking de naciones con mayor producción pesquera del mundo, 2020	21
Ilustración 2 Composición de la economía ecuatoriana por Sectores, 2022	29
Ilustración 3 Distribución de empresas pesqueras en Ecuador, corte 2021	30
Ilustración 4 Distribución de empresas pesqueras dedicadas a la captura en Ecuador por provincia, corte 2021.	31
Ilustración 5 Exportaciones pesqueras ecuatorianas, 2022	33
Ilustración 6 Exportaciones pesqueras ecuatorianas por mercado, 2022	34
Ilustración 7 Recaudación de impuestos de actividad de pesca y acuicultura en Ecuador, 2022	36
Ilustración 8 Crecimiento de la Economía de Manta, 2018- 2019	37
Ilustración 9 Carga Internacional movilizada en el Puerto de Manta, 2022	39
Ilustración 10 Toneladas movilizadas por producto en el Puerto de Manta, 2022	40
Ilustración 11 Principales Empresas exportadoras desde el Puerto de Manta, 2022	43
Ilustración 12 Empresas con mayor nivel de ventas en Manta, 2021	44
Ilustración 13 Principios del comercio justo	48
Ilustración 14 Evolución de Exportaciones del sector de Comercio Justo, Ecuador, 2018-2021 Millones USD	49
Ilustración 15 Edad promedio del encuestado (a)	58
Ilustración 16 Sexo del encuestado (a)	59
Ilustración 17 Nivel de instrucción del encuestado (a)	60
Ilustración 18 Sector al que pertenece el trabajo	61
Ilustración 19 Empleados promedio de la industria donde labora	62
Ilustración 20 Conocimiento sobre comercio justo	64
Ilustración 21 Importancia del comercio justo para la industria local	65
Ilustración 22 Conocimiento de empresa que practique comercio justo en la ciudad	66
Ilustración 23 Afectación de la industria a las prácticas del comercio justo	67
Ilustración 24 Desafíos de la industria en cuanto al comercio justo	68
Ilustración 25 Beneficios del comercio justo para la industria	70
Ilustración 26 Acciones para promover el comercio justo en la industria	71
Ilustración 27 Formas a través de las cuales el comercio justo beneficia al sector pesquero	72
Ilustración 28 Desafíos del comercio justo en la pesca industrial	74
Ilustración 29 Objetivos de capacitación al personal	75
Ilustración 30 Medidas para garantizar pesca sostenible	76
Ilustración 31 Empresas del sector que más empleo generan	78
Ilustración 32 Limitantes en cuanto a capacidades productivas del sector	79
Ilustración 33 Comercio justo y sostenibilidad de recursos pesqueros	80
Ilustración 34 Equidad de género dentro del sector pesquero industrial	82
Ilustración 35 Rol de pesca industrial en ámbito económico y social	83
Ilustración 36 Temáticas de capacitación para el sector pesquero	85

Índice de Tablas.

Tabla 1 Exportaciones pesqueras ecuatorianas por país de destino, 2022	35
Tabla 2 Carga contenerizada y movimiento de Teus en el Puerto de Manta, 2021-2022	40
Tabla 3 Evolución de descargas de pesca de buques de bandera Nacional, 2021-2022	41
Tabla 4 Exportaciones dentro del Comercio Justo por producto, Ecuador 2021	50
Tabla 5 Edad promedio del encuestado (a)	58
Tabla 6 Sexo del encuestado (a)	59
Tabla 7 Nivel de instrucción del encuestado (a)	60
Tabla 8 Sector al que pertenece el trabajo	61
Tabla 9 Empleados promedio de la industria donde labora	62
Tabla 10 Conocimiento sobre comercio justo	63
Tabla 11 Importancia del comercio justo para la industria local	64
Tabla 12 Conocimiento de empresa que practique comercio justo en la ciudad	66
Tabla 13 Afectación de la industria a las prácticas del comercio justo	67
Tabla 14 Desafíos de la industria en cuanto al comercio justo	68
Tabla 15 Beneficios del comercio justo para la industria	69
Tabla 16 Acciones para promover el comercio justo en la industria	71
Tabla 17 Formas a través de las cuales el comercio justo beneficia al sector pesquero	72
Tabla 18 Desafíos del comercio justo en la pesca industrial	73
Tabla 19 Objetivos de capacitación al personal	75
Tabla 20 Medidas para garantizar pesca sostenible	76
Tabla 21 Empresas del sector que más empleo generan	77
Tabla 22 Limitantes en cuanto a capacidades productivas del sector	79
Tabla 23 Comercio justo y sostenibilidad de recursos pesqueros	80
Tabla 24 Equidad de género dentro del sector pesquero industrial	81
Tabla 25 Rol de pesca industrial en ámbito económico y social	83
Tabla 26 Temáticas de capacitación para el sector pesquero	84

Resumen Ejecutivo.

Teniendo como base una investigación descriptiva y complementada por medio de un estudio de campo a través de la percepción de gerentes y directores del sector pesquero industrial se determina que, en Manta la ubicación geográfica, las condiciones climatológicas y el desarrollo de infraestructura son aspectos que facilitan el desarrollo de la actividad pesquera, misma que se caracteriza por la captura y procesamiento de una amplia variedad de especies marinas, como atún, dorado, camarón y otras especies de alto valor comercial. Empresas arraigadas al sector pesquero industrial como Conservas Isabel, Fishcorpe Inepapa, Seafman generan dinamismo económico y fuentes de empleo en el territorio. Dentro de las empresas pesqueras el comercio justo es un concepto que recientemente empieza a prevalecer y, enfrenta desafíos como capacitar y empoderar al sector pesquero sobre la importancia de la sostenibilidad de recursos marinos, la necesidad de aplicar mayores recursos tecnológicos que fortalezcan la producción, reconocer la importancia del cuidado ambiental, de adecuadas condiciones laborales y de salarios dignos. Es importante poner en marcha diversos mecanismos de políticas públicas y crear una normativa oficial en cuanto a la regulación, desarrollo del comercio justo a nivel de país para de esa forma producir crecimiento dentro de las actividades productivas como la pesca industrial. Se destaca que, el tema de se deriva del proyecto de investigación institucional de la ULEAM, modelo de formación de competencias asociadas al sistema de comercio justo para el desarrollo económico sostenible en los pescadores artesanales de la zona rural del cantón Manta.

Palabras claves: comercio justo, pesca industrial, sostenibilidad, empleo, desarrollo económico.

Abstract.

Based on descriptive research and complemented by a field study through the perception of managers and directors of the industrial fishing sector, it is determined that, in Manta, the geographical location, the weather conditions and the development of infrastructure are aspects that facilitate. The development of fishing activity, which is characterized by the capture and processing of a wide variety of marine species, such as tuna, dorado, shrimp and other species of high commercial value. Companies rooted in the industrial fishing sector such as Conservas Isabel, Fishcorpe Inepapa, Seafman generate economic dynamism and sources of employment in the territory. Within fishing companies, fair trade is a concept that has recently begun to prevail and faces challenges such as training and empowering the fishing sector on the importance of the sustainability of marine resources, the need to apply greater technological resources that strengthen production, recognize the importance of environmental care, adequate working conditions and decent wages. It is important to implement various public policy mechanisms and create official regulations regarding the regulation and development of fair trade at the country level in order to produce growth within productive activities such as industrial fishing. It is highlighted that the topic is derived from the ULEAM institutional research project, a model for training skills associated with the fair trade system for sustainable economic development in artisanal fishermen in the rural area of the Manta canton.

Keywords: fair trade, industrial fishing, sustainability, employment, economic development.

Introducción.

La pesca industrial en el cantón Manta, ubicado en la costa de Ecuador, es una actividad económica de gran relevancia que ha experimentado un crecimiento significativo en las últimas décadas. Esta actividad se ha convertido en uno de los pilares fundamentales de la economía local y nacional, generando empleo y contribuyendo de manera importante a la exportación de productos pesqueros.

La pesca industrial en Manta se caracteriza por la captura y procesamiento de una amplia variedad de especies marinas, como el atún, el dorado, el camarón y otras especies de alto valor comercial. Para llevar a cabo esta actividad, se utilizan embarcaciones modernas y técnicas avanzadas de pesca que permiten obtener grandes volúmenes de pescado y mariscos.

La pesca no regulada y la degradación del medio ambiente marino son preocupaciones crecientes en la región. Además, la distribución de los beneficios de la pesca industrial no siempre es justa, ya que a menudo los pescadores locales, que dependen en gran medida de la pesca artesanal, se ven excluidos de los procesos comerciales y obtienen un menor acceso a los mercados internacionales.

El comercio justo se centra en promover prácticas comerciales equitativas y sostenibles que benefician a los productores locales, en este caso, los pescadores industriales de Manta. Esto implica garantizar salarios justos, condiciones laborales adecuadas y un trato justo para los trabajadores involucrados en la cadena de suministro pesquero. Además, el comercio justo busca promover la protección del medio ambiente marino y la pesca sostenible, lo que es crucial para asegurar la viabilidad a largo plazo de esta industria.

La integración de principios de comercio justo en esta industria puede contribuir a mejorar las condiciones de vida de los pescadores locales y a garantizar que la pesca en Manta

sea una actividad sostenible que beneficie a toda la comunidad, al tiempo que se protege el frágil ecosistema marino en el que se basa esta actividad económica.

El tema de se deriva del proyecto de investigación institucional de la ULEAM, modelo de formación de competencias asociadas al sistema de comercio justo para el desarrollo económico sostenible en los pescadores artesanales de la zona rural del cantón Manta.

Capítulo I- Planteamiento del Problema.

1.1 Tema / Núcleo Problémico.

Pesca industrial del cantón Manta y su relación con las actividades del comercio justo.

1.2 Justificación del Problema.

De acuerdo a Palomino (2022) el comercio, la agricultura y en especial el sector industrial se han convertido a lo largo de las últimas décadas en ejes de transformación, desarrollo y crecimiento económico de las naciones, constituyéndose a la vez como pilares para incrementar la productividad, la innovación y los beneficios sociales. A raíz de la crisis sanitaria en el año 2020 las políticas industriales comenzaron a tener mayor peso dentro de la estructura mundial, de tal forma que, la reducción de aranceles, créditos direccionados a tasas diferenciadas, fortalecimiento de capital humano, subsidios a los exportadores, y la cooperación entre sector público y privado permitieron otorgar un impulso al sector productivo global de una manera inclusiva.

Adentrándonos a la importancia del sector pesquero, este se convierte en un amplio generador de fuentes de empleo y además proporciona alimentos con alto grado de proteína para garantizar mayores niveles de soberanía alimentaria dentro de los territorios, por lo que, es indudable el peso que este sector tiene en el desarrollo económico mundial, regional y nacional.

En el ámbito de la pesca industrial, esta se diferencia de la pesca artesanal ya que hace uso de instrumentos, tecnología para procesar los alimentos y embarcaciones más sofisticadas, lo que posibilita la captura de gran cantidad de producción pesquera, haciéndole una actividad eminentemente rentable. De acuerdo a datos oficiales, hasta finales del año 2022 China, Indonesia, Perú e India son los líderes en cuanto a producción pesquera, en el caso de China, dicha producción que incluye moluscos, crustáceos y peces alcanzó los 13,23 millones de

toneladas métricas, en dicha nación la pesca es agresiva y el estado ha continuamente apoyado a la flota pesquera de larga distancia. (Portal Statista, 2023)

Según la FAO (2023) el sector pesquero a escala global aparte de ocupar cerca del 60% de toda la superficie oceánica existente cuenta con un total de 4,56 millones de embarcaciones, de estas la mayoría se encuentran en Asia (continente que cuenta con 2 tercios de la flota pesquera mundial), África y América respectivamente. Entre 1961 y 2019 creció un 3% el consumo de alimentos del mar, muy por encima del promedio de crecimiento de la población mundial que se ubicó en 1,6%, este incremento ha estado influenciado por la variación en la conducta, formas, preferencias de consumo y el incremento de la renta per cápita. Como dato no menor, hasta el año 2020 alrededor de 59 millones de personas a nivel global laboraban dentro del sector de pesca y acuicultura, lo que demuestra la importancia del sector pesquero en la generación de fuentes de empleo.

Ya en el contexto ecuatoriano, la ubicación geográfica, las condiciones climatológicas y el desarrollo de infraestructura portuaria posibilitan que, en Ecuador el sector pesquero industrial aporte al crecimiento económico de la nación. En esa línea, conforme a la Superintendencia de Compañías (2022) en Ecuador hay 655 empresas dedicadas al sector pesquero de las cuales 384 se dedican a la captura, 102 a la manufactura 169 a la venta y exportación, gran parte de estas empresas se encuentran radicadas en Guayas, Manabí y Santa Elena. En Ecuador, de la actividad pesquera dependen de forma directa e indirecta 250 mil personas aproximadamente. España y Estados Unidos son los 2 principales mercados de exportación pesquera para Ecuador.

No se puede dejar de mencionar que, Manta al ser una ciudad ubicada a orillas del Océano Pacífico tiene en la pesca industrial un importante componente y actividad productiva en constante crecimiento. Dentro de la ciudad los recursos pesqueros no únicamente son sustento,

alimento, sino que, se convierten en oferta exportable a diversos mercados del mundo. En cuanto a infraestructura, al año 2021, en el Terminal Pesquero de Manta se descargaron alrededor de 70 mil toneladas métricas de pesca artesanal, registrando el ingreso de 244 buques pesqueros. Las empresas pesqueras como Conservas Isabel, Inepaca, Sefman, entre otras dedicadas al almacenamiento y procesamiento de la producción generan miles de fuentes de empleo a diversas localidades, confirmando la importancia del sector pesquero industrial en el crecimiento económico y mejora en la calidad de vida. (Portal Portuario, 2022)

Finalmente, la industria pesquera no puede ser indiferente a los lineamientos del comercio justo para así garantizar al sector la obtención de un precio justo por las capturas, a la vez de que, la pesca sea sostenible en el tiempo y se garanticen condiciones dignas a los trabajadores inmersos dentro de la actividad.

1.3 Delimitación del Problema:

Espacio: Cantón Manta.

Tiempo: La concepción del análisis es general, es decir, no se delimita tiempo, no obstante, en la interpretación de aspectos y datos estadísticos se consideran los periodos (años) actuales.

Universo: Se considera a la flota y pescadores del sector industrial de la ciudad de Manta

Al ser un análisis de tipo descriptivo se efectúa una interpretación de forma general, sin necesidad de delimitar el tiempo (años, periodos tomados en cuenta).

1.4 Diseño Teórico.

1.4.1 Planteamiento del Problema.

Para Pineda (2022) la pesca industrial más allá de ser una importante actividad generadora de crecimiento económico y fuentes de empleo también ha ocasionado a lo largo de la historia una serie de daños ambientales entre los que destacan la contaminación del mar, razón de ser que la pesca es una de las más grandes fuentes en cuanto a emisión de gases de efecto invernadores, de CO₂, y de contaminantes lanzados al mar que dañan el ecosistema, pero, también está empujando con el paso del tiempo a la extinción de especies marinas ante la captura accesoria (“accidental”) de especies a las cuales no deberían.

Es inaudito además que, no exista una “democratización ” en el uso y explotación de recursos pesqueros, en ese ámbito, datos oficiales reflejan que el 85% de la pesca global es efectuada por solo 5 países (China, España, Taiwán, Japón y Corea del Sur), lo sorprendente es que, esa intensidad en las actividades pesqueras en varias ocasiones se produce fuera de los límites territoriales o zonas económicas exclusivas (extensión hasta la cual una nación tiene derecho a la exploración de recursos pesqueros). Esto implica que, la falta de regulación está ocasionando sobreexplotación de los recursos del mar. (BBC Mundo, 2020)

Según Jiménez (2022) China consume el 34% de toda la pesca capturada en todo el mundo, a la par de ello, los barcos pesqueros Chinos han sido los precursores de una agresiva captura y sobreexplotación de recursos pesqueros en el mundo, por ejemplo, hasta finales del año 2022 la flota China frente a las naciones de Perú, Ecuador y Argentina ha capturado el 80% del pescado que se encuentra dentro de dichas aguas internacionales, esto deja a entrever la depredadora invasión de China en territorios y jurisdicciones que no le competen. Por si fuera poco, la pesca China no cesa y se vuelve desenfrenada, aquello guarda relación con cuestiones

estructurales de la nación, cuestiones como: crecimiento acelerado de población para la cual el pescado es un alimento esencial, sin embargo, aquello no es un motivo lo suficientemente valedero para continuar con la sobreexplotación.

En América Latina también se atraviesa por pesca ilegal en diversas áreas marinas protegidas, mismas que no cuentan con altos estándares de seguridad, monitoreo y previsión. lo que pone en riesgo en el largo plazo la soberanía alimentaria dado a que muchas naciones desarrolladas e industrializadas están enviando a parte de sus flotas a naciones con bajo nivel de ingreso (en especial las Sudamericanas), y es que, lamentablemente, la pesca ilegal es la 3ra actividad más rentable del mundo solo por debajo del tráfico de drogas y armas, en términos relativos el 20% de los peces que se comercializan en el mundo provienen de pesca ilegal. (Gamba, 2021)

Conforme a Alvarado (2022) a nivel de Ecuador y Manta, con la actual inestabilidad económica, política y social, los niveles de inseguridad ciudadana se han incrementado significativamente, aquella realidad también se observa también dentro del sector pesquero industrial, este sector en los últimos tiempos ha sido víctima de robos de motores, equipos de navegación, celulares, etc. aquello desincentiva al desarrollo de las actividades del sector, adicionalmente, las pérdidas por falta de seguridad y control en ocasiones bordean los 100 mil dólares, a la par, no existe ley que otorgue ayudas económicas a nivel crediticio con tasa preferencial para que el sector pesquero resurja.

Finalmente, habría que preguntarse si son óptimas las condiciones laborales y si existen salarios dignos de aquellos que faenan en los barcos pesqueros, así como de quienes forman parte de las empresas procesadoras y comercializadoras de productos pesqueros. Si se cumplen ciertos parámetros de sostenibilidad, control y monitoreo a las actividades del sector, adecuado

entorno laboral al menos se cumplirían parámetros básicos del comercio justo a fin a la actividad pesquera.

Formulación y Sistematización del Problema

A continuación, se plantean breves interrogantes en relación con la problemática de la investigación, esto a fin de que sirvan de base para la ejecución y desarrollo eficiente del presente proyecto.

Formulación del Problema

¿La pesca industrial del cantón Manta guarda relación con las actividades de Comercio Justo?

Sistematización del Problema

- ¿Hay sustento teórico relevante sobre pesca artesanal y comercio justo??
- ¿Cuál es el aporte del sector pesquero industrial al desarrollo económico de la ciudad de Manta?
- ¿Pueden los principios de comercio justo articularse a los intereses de la pesca industrial?
- ¿Qué recomendaciones de política pública se pueden implementar a fin de fortalecer al sector pesquero industrial a nivel cantonal y nacional?

1.4.2 Objeto de Estudio

Relación entre pesca industrial y el comercio justo.

1.4.3 Campo (Área- Línea de Investigación)

El estudio se enmarca en la línea de investigación institucional #2: Economía y Desarrollo Sostenible.

1.4.4 Objetivo del Estudio.

Objetivo General:

Determinar la importancia y relación que tiene el sector de pesca industrial dentro de las actividades de comercio justo del Cantón Manta.

Objetivos Específicos:

- Investigar los componentes teóricos relacionados a la pesca artesanal y el comercio justo.
- Analizar el aporte del sector pesquero industrial al desarrollo económico de la ciudad de Manta.
- Delimitar la articulación, implementación de los principios del comercio justo y la pesca industrial.
- Establecer recomendaciones de política pública a fin de fortalecer al sector pesquero industrial a nivel cantonal y nacional.

1.4.5 Variables Conceptuales o Categorías.

Variables cualitativas: principios de comercio justo, condiciones socioeconómicas de fuerza laboral, políticas institucionales, marco normativo pesquero

Variables cuantitativas: aporte económico del sector pesquero, flota pesquera existente, fuentes de empleo generadas, ingresos y renta promedio, exportaciones pesqueras

Variable opcional: Estrategias de política pública para el sector pesquero

Capítulo II- Marco Teórico.

2.1 Antecedentes teóricos

2.1.1. Reseña de pesca industrial y países con mayor índice de pesca en el mundo.

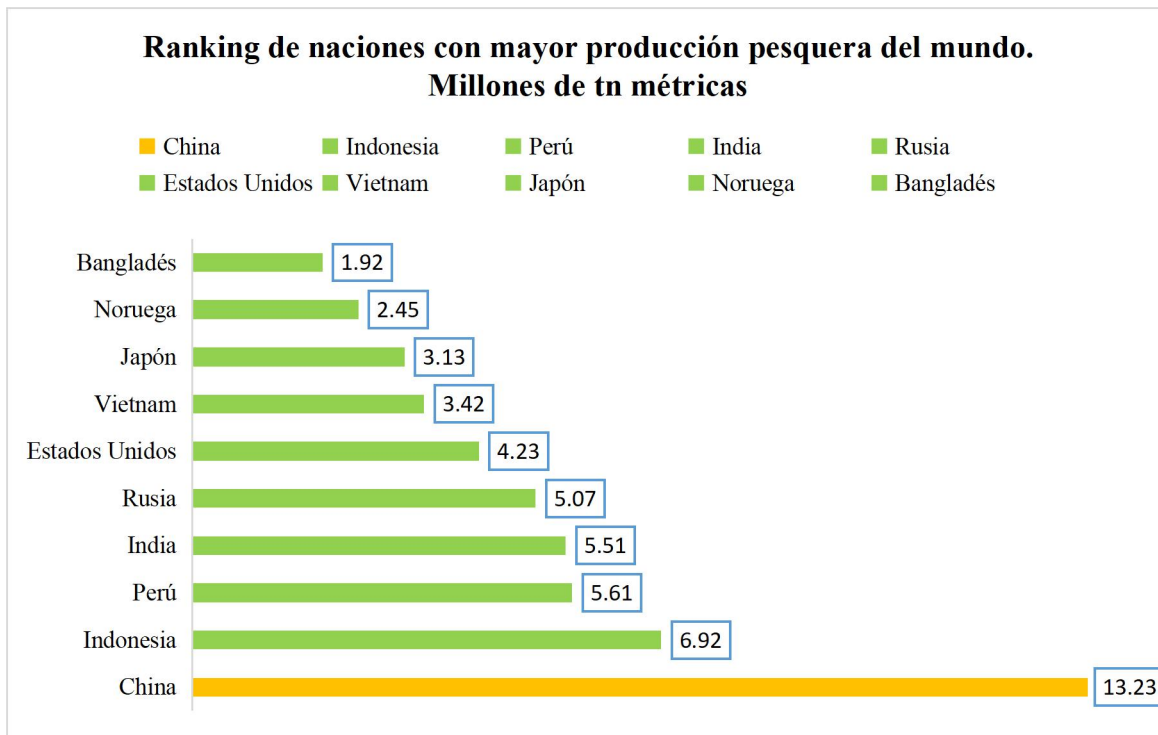
Cuando hablamos de pesca industrial nos referimos a la actividad de la captura masiva de especies marinas, para ello, se requieren utilizar embarcaciones de mínimo 18 metros. En otras palabras, se diferencia de la pesca artesanal o tradicional ya que, se emplea tecnología y embarcaciones más avanzadas con las que se logra rentabilizar de mayor forma la actividad pesquera. Actualmente en el mundo existen cerca de 93.000 buques pesqueros que faenan, efectúan su actividad dentro de un 55% de superficie marina y oceánica, no obstante, de acuerdo a proyecciones de la FAO, una reducción en la demanda de pescados y mariscos por parte del mercado asiático provocaría que el consumo de pescados y mariscos crezca en la próxima década, pero a un ritmo más lento (21,2 kg de consumo per cápita entre el periodo 2030-2040.) (Sandoval, 2021)

Según la Revista EOM (2022), en la actualidad, Indonesia y Japón cuentan con la mayor flota pesquera de todo el mundo con 719.769 y 563.262 barcos pesqueros respectivamente, de forma peculiar, en dichas naciones el número de habitantes es elevado, así como se destacan en ser los pioneros en las preferencias del consumo de mariscos y productos del mar, más allá de que, el consumo de carnes con el pasar del tiempo esté quitando terreno al consumo de mariscos en el gigante asiático. En Japón, el puerto pesquero de la ciudad de Choshi es hasta la fecha el puerto más productivo o con mayor volumen de pescado, además, su infraestructura innovadora lo vuelve un gran atractivo turístico para los visitantes.

En congruencia, no necesariamente las naciones con mayor flota pesquera del mundo cuentan con el mayor nivel de producción pesquera, así lo evidencian las cifras, China e

Indonesia lideran el ranking de mayor producción pesquera con 13,23 y 6,92 millones de toneladas métricas de moluscos, peces y crustáceos en todo el mundo, dejando en tercer lugar a la nación sudamericana de Perú. China con el pasar del tiempo ha venido agotando sus recursos marinos lo que ha provocado que su apetito por la reserva global de pescado le obligue a poner en marcha una operación mundial en cuanto a la explotación y extracción de recursos pesqueros en aguas no pertenecientes a su jurisdicción, lo que genera incertidumbre sobre la sostenibilidad a futuro en cuanto a la disponibilidad de especies marinas. Lo que hay que resaltar es que, la actividad pesquera en el continente asiático aglutina a 55 millones de habitantes al año 2020 (37,5 millones de habitantes era la cifra en 1975).

Ilustración 1 Ranking de naciones con mayor producción pesquera del mundo, 2020



Nota: Ranking de naciones con mayor producción pesquera del mundo, 2020, con datos proporcionado por Portal Statista. Elaborado por Jeniffer Valentina Intriago Lugo.

2.1.2. Reseña y antecedentes del Comercio justo.

Para la CEPAL (2020), desde la década de los 50 con el auge del sistema económico capitalista se generó un modelo comercial injusto, carente de equidad, y con reglas que favorecían a unas cuantas élites, grupos de poder, por lo que, el comercio justo surge como una alternativa para garantizar un trato igualitario entre todos los actores de la cadena que incluye a trabajadores, productores, comerciantes, de esa forma se le otorga un enfoque más humano a las actividades de intercambio y distribución de bienes y servicios.

Sin embargo, factores como el irrespeto a los derechos humanos a causa del trabajo infantil (por ejemplo, en países como Ghana), deterioro de las condiciones laborales, contaminación ambiental (como dato no menor, gran parte de los productos de comercio justo son considerados ecológicos), carencia de acceso al crédito, falta de acceso a mercados se convierten en limitantes para que el comercio justo se siga expandiendo a escala global de forma óptima. Al año 2021 de acuerdo al portal Statista (2021) los productos líderes en comercio justo más vendidos del mundo fueron:

- Flores y plantas.
- Plátanos
- Granos de cacao y café
- Azúcar de caña, entre otros

Es importante resaltar que, hasta el año 2021 en cerca de 150 países se habían vendido productos provenientes de comercio justo, la Organización Mundial de Comercio Justo se encuentra presente en 76 países, un fuerte grupo de quienes conforman parte de las redes de comercio justo son mujeres, mismas de las cuales también ocupan cargos directivos, lo que deja

en evidencia la visión de mayor equidad de género que fomenta también el sistema de comercio justo. (SETEM Madrid, 2021)

2.1.3. Teorías afines al tema de investigación.

2.1.3.1. Teoría del desarrollo de la pesca.

Para Delgado (2017) cada territorio delimita la forma y en qué momento explota, utiliza tanto sus recursos naturales, hídricos y pesqueros, en el caso del sector pesquero al ser una actividad productiva debe contar con 3 factores: objeto de trabajo (tierra, océano, aguas continentales), capital y trabajo (mano de obra, pescadores). Dado a que, el acceso a la pesca puede definirse como “libre” la productividad de la actividad como tal estará determinada conforme al nivel de tecnología e infraestructura en embarcaciones que se utilice, de ahí radica la importancia de la pesca industrial en la optimización y alcance de economías de escala.

A partir de la segunda guerra mundial la industria pesquera ha tenido un desarrollo sostenible, esto ha sido también gracias al avance tecnológico y al incremento en infraestructura como puertos, terminales, embarcaciones modernas, aquello es la base para que la industria pesquera dentro de los territorios tenga un importante peso dentro de las economías, y que, también proporcione los insumos para diversificar la producción de bienes provenientes de la pesca con mayor valor agregado, fomentando a la par las exportaciones y la generación de oportunidades dentro del mercado laboral.

No se puede dejar de mencionar los modelos de explotación pesquera sostenible que apuntan a dar realce al enfoque ecosistémico y al alcance de una mayor concientización sobre la extinción de especies marinas a causa de la sobrepesca, bajo la premisa de que cada vez en los océanos se observan más embarcaciones y paradójicamente menor cantidad de peces. Por lo que,

se debe analizar de forma cualitativa, cuantitativa el impacto de la sobrepesca a través del establecimiento de tasas de explotación de las especies marinas que tengan como eje el ecosistema, sostenibilidad y marco normativo adecuado. (Portal País Circular, 2022)

2.1.3.2. Teoría y concepción del comercio justo

Esta teoría tiene como principal postulado el hecho de que, si se cambian las reglas de juego dentro del comercio internacional probablemente millones de personas en el mundo saldrían de la pobreza, de ahí precisamente sus orígenes en los años 60 como alternativa a la concepción del comercio tradicional, dándole así cabida a grupos continuamente excluidos dentro de la cadena de producción. Bajo este concepto, las familias y pequeños productores son el principal eje en el intercambio comercial, dejando en segundo plano a las empresas e intermediarios, con lo que, como se mencionaba previamente se rompen estructuras productivas históricas-excluyentes. (Moreno y Hernández, 2018)

El comercio justo no es ajeno al proceso de globalización, es más, reconoce a lo largo del tiempo la importancia del intercambio comercial, pero a la vez, resalta el espacio que actores a nivel microeconómico deben tener dentro de ese proceso de globalización, es decir, humaniza a las actividades económicas y productivas. El comercio justo además se opone a los monopolios que generan condiciones de individualismo y progreso de grandes empresas multinacionales en la mayoría de ocasiones, empresas en situación de ventaja ante los recursos y acceso a bienes de capital de las mismas. Por lo que, es posible la acumulación de riqueza, pero bajo una línea más redistributiva. (Pilar, 2022)

Según Borrós (2023) el futuro del comercio justo partirá entonces del grado de ética de los actores del sector productivo, y la pregunta clave ¿podrán los agricultores, artesanos y actores del comercio justo obtener una ganancia escasa o equitativa por el valor de su trabajo? También

debemos poner a la palestra las ingentes medidas proteccionistas que ciertos países occidentales tienen, esto impide el desarrollo económico y comercial de países en vías de desarrollo en donde peculiarmente se intenta fortalecer las actividades de comercio justo.

2.2 Marco Referencial.

2.2.1 Antecedentes de Pesca Industrial en Ecuador.

Ecuador es un país con amplia diversidad cultural y geográfica, bondades que van desde sus volcanes y montañas hasta sus hermosas costas del pacífico llenas de riquezas del mar, esto último ante la enorme cantidad de especies acuáticas con las que cuenta nuestra nación dado ante la mezcla de corrientes oceánicas que se dan en dichas costas del pacifico, la corriente del Niño y la Corriente de Humboldt. Adentrándonos al análisis de la pesca industrial en el Ecuador, diversos estudios colocan al territorio como entre los 30 mayores productores de pesca de captura en todo el mundo. (Cámara Nacional de Pesquería, 2023)

Según datos oficiales, hasta finales del año 2019 en Ecuador (excluyendo del análisis a las embarcaciones dedicadas a la pesca artesanal) hay cerca de 700 embarcaciones de pesca industrial dedicadas a la captura de sardina, pinchagua, atún, albacora, picudo, macarela, botellita, entre otras. En referencia al atún, hasta finales del año 2022 Ecuador era el segundo país mayor productor y exportador de atún de todo el mundo, solo superado por Tailandia, de hecho, conforme a Trademap (2023) entre el periodo 2001-2022 Tailandia, Ecuador y China fueron los principales exportadores de conservas provenientes del atún en el mundo. El sector atunero del país genera aproximadamente \$1.400 millones de dólares anuales a la economía. (Diario El Universo, 2023)

La pesca industrial en Ecuador también es de suma importancia para la generación de fuentes de empleo, y más aún cuando gran cantidad de la captura es apetecida por los mercados internacionales, es decir, exportada. El sector pesquero cuenta con una cadena de valor un tanto compleja, a pesar de eso, al igual que la pesca artesanal en el proceso de captura ambas requieren en gran parte de mano de obra poco calificada, no así en las etapas de procesamiento y comercialización.

Pesca Industrial en Ecuador, definición, clasificación y regulaciones

En Ecuador la pesca industrial es controlada en primera instancia por la Dirección de Pesca Industrial, esta entidad además es la encargada de otorgar información de carácter técnico, dotar los permisos de funcionamiento, legalización-cuotas de captura y la regulación de la comercialización de la pesca industrial tanto interna como externa. No obstante, las embarcaciones pesqueras de naturaleza industrial deben solicitar el permiso de pesca al Ministerio de Producción, Comercio Exterior, Inversiones y Pesca, así como la autorización para: reconstruir, adecuar embarcaciones pesqueras, importar embarcaciones, construcción de nuevas embarcaciones, entre otros aspectos. Además, existe dentro de la normativa vigente la Ley Orgánica de Pesca y Acuicultura para fortalecer las actividades de la pesca industrial en especial. (Ministerio de Producción, Comercio Exterior, Inversiones y Pesca, 2022)

La pesca industrial se diferencia de la artesanal (embarcaciones de máximo 18 metros de eslora) ya que hace uso de instrumentos, herramientas más sofisticadas, a más de embarcaciones de mayor tamaño y por ende captura. Además, hacemos referencia a pesca industrial cuando esta lleva inmersa objetivos comerciales o de procesamiento. (Cámara de Pesquería del Ecuador, 2023). En ese contexto, el Art.152 de la Ley Orgánica de Desarrollo de la Acuicultura y Pesca en su Título V sobre la clasificación de la pesca extractiva señala que, las embarcaciones de naturaleza industrial se clasifican en 3 tipos dentro del país, pequeña, mediana y gran escala conforme a los siguientes parámetros:

1. en el caso de las embarcaciones de pequeña escala estas manejan en promedio menores o iguales a 100 toneladas de registro neto (TRN).

2. en el caso de las embarcaciones de pequeña escala estas manejan en promedio mayores a 100 y menores o iguales a 500 toneladas de registro neto (TRN).
3. en el caso de las embarcaciones de gran escala estas manejan en promedio más de 500 toneladas de registro neto (TRN).

Conforme al art. 156 de la Ley Orgánica de Desarrollo de la Acuicultura y Pesca (2022) toda aquella persona natural o jurídica que desee formar parte de la pesca industrial de captura (fase extractiva) debe solicitar aquello al órgano rector como tal, la vigencia de dicha autorización será de forma indefinida e incluye el derecho a comercializar dentro y fuera del territorio (exportar) la captura alcanzada en la embarcación industrial. Por su parte, el art. 169 determina que se debe obtener el permiso de pesca industrial el mismo que tendrá de vigencia 1 año, los principales requisitos para obtener el mismo son:

- Solicitud efectuada por el sistema SIAP.
- Emisión de factura por pago de permiso.
- Matricula naval.
- Certificado de arque, seguridad, prevención, registro de propiedad de

barco, entre otros.

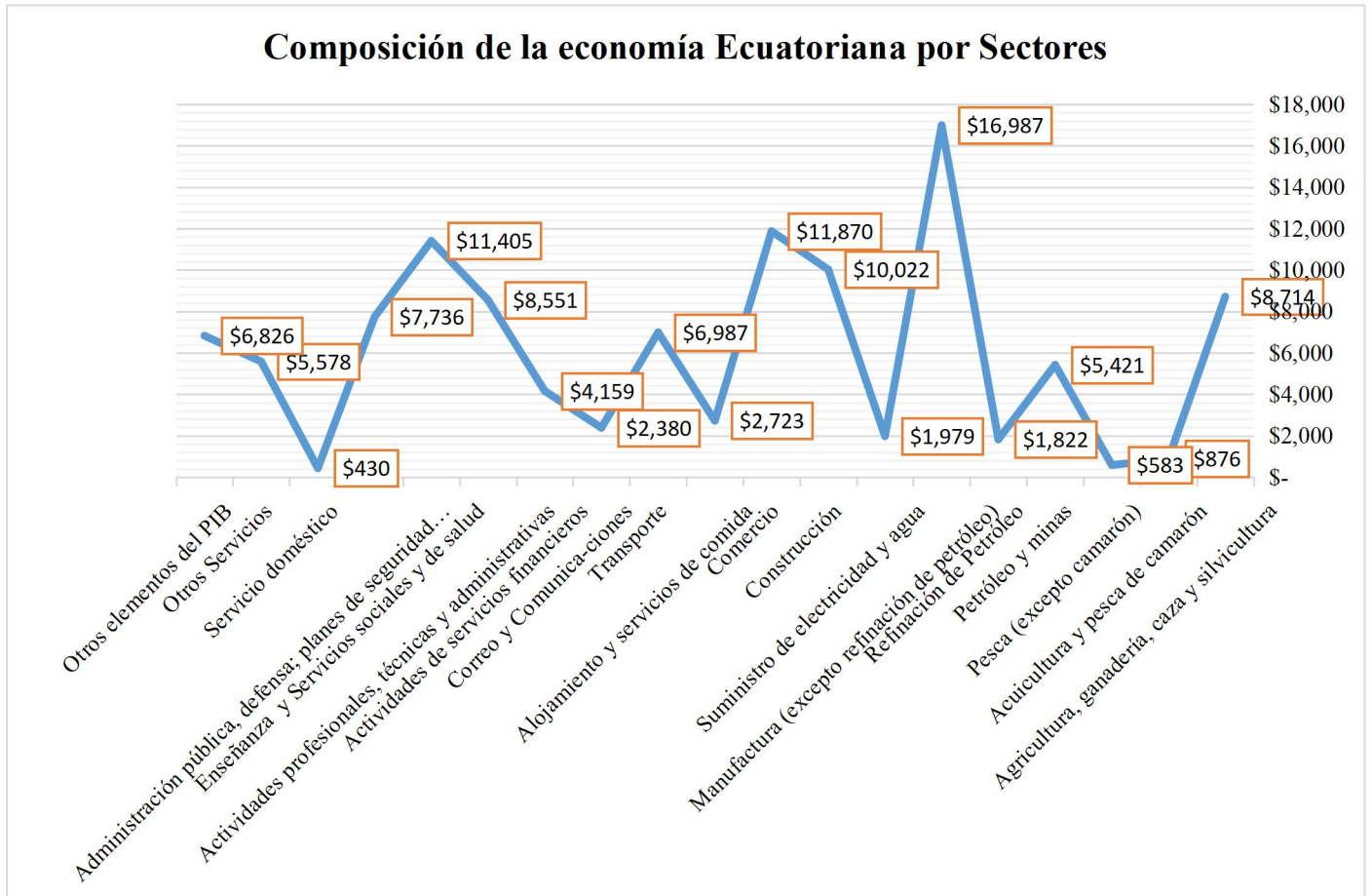
2.2.2 Aporte económico de Industria pesquera en Ecuador

El Producto Interno Bruto de Ecuador al año 2022 de acuerdo a datos del BCE totaliza los \$116.000 MUSD, esto representa un crecimiento interanual del 2,7% en comparación a las cifras del año anterior. Sin embargo, ese efecto o lento crecimiento se conoce en economía como efecto rebote, en donde luego de una drástica desaceleración económica a raíz de la pandemia en el año 2020 la economía ecuatoriana por simple inercia empieza a mostrar signos de recuperación un tanto sostenida. Hay que destacar que, la contracción de la economía mundial, los conflictos

entre Rusia y Ucrania, las políticas de endurecimiento monetario (alza de tasas de interés sobre todo en Estados Unidos) y la falta de acertadas estrategias institucionales a nivel interno no permitieron que el crecimiento económico de Ecuador sea mayor.

Los sectores de manufactura; comercio; enseñanza, servicios sociales y salud; y la construcción son los que más aportan dentro de la estructura de la economía ecuatoriana. Mientras que, el sector de pesca (exceptuando camarón) aporta \$582 millones, en términos relativos un 0,35% del PIB total. En Ecuador el sector pesquero se vuelve referente a nivel sudamericano y genera una serie de encadenamientos productivos, en los últimos años el crecimiento de este sector ha estado cimentado en el aumento de las exportaciones de enlatados de pescado y atún. A más de que, Ecuador cuenta con una envidiable ubicación geográfica, posee puertos pesqueros en Manta, Guayas, Esmeraldas y otras ciudades lo que le permite sostener al sector a través de adecuada infraestructura. (Diario El Universo, 2022)

Ilustración 2 Composición de la economía ecuatoriana por Sectores, 2022

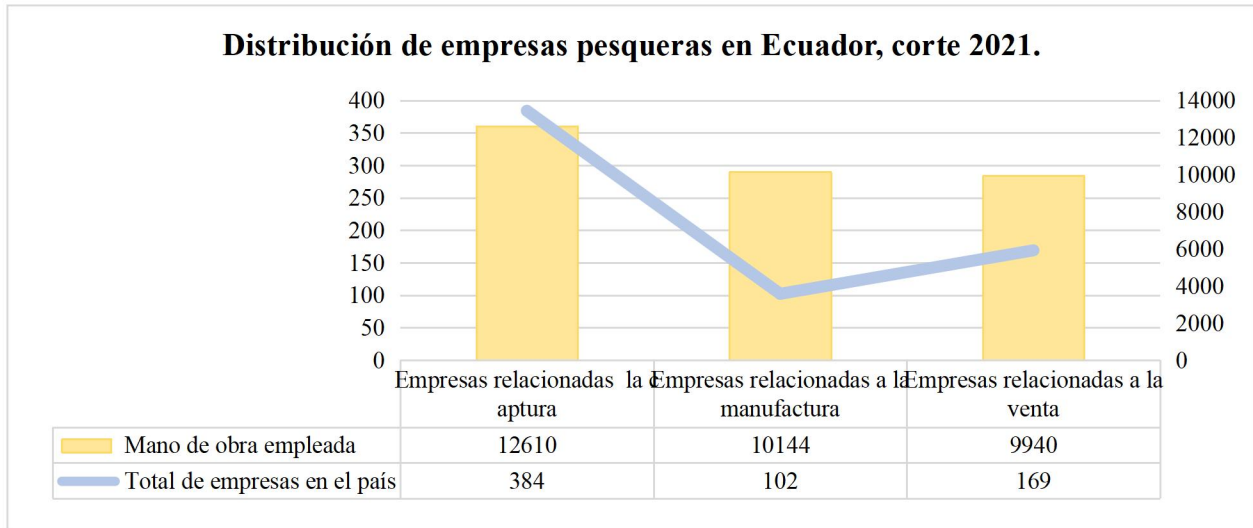


Nota: Composición de la economía ecuatoriana por Sectores, 2022, con datos proporcionado por BCE. Elaborado por Jeniffer Valentina Intriago Lugo.

2.2.3 Empresas Pesqueras en Ecuador.

Según la Superintendencia de Compañías (2023) en Ecuador el sector pesquero tiene una fuerte incidencia en la generación de empleo y en la competitividad de los sectores productivos, de tal forma que, hasta diciembre del año 2021 se encuentran oficialmente registradas en el país 655 empresas (entre grandes, medianas, micro y pequeñas) pesqueras dedicadas a la captura, manufactura y venta de productos pesqueros, estas empresas emplean a 32964 ciudadanos en forma de mano de obra directa. La mayor parte de empresas pesqueras existentes en el país se dedica a la captura, estas representan un 58% (355 empresas en total) del total y generan 12.610 empleos en forma de mano de obra directa.

Ilustración 3 Distribución de empresas pesqueras en Ecuador, corte 2021



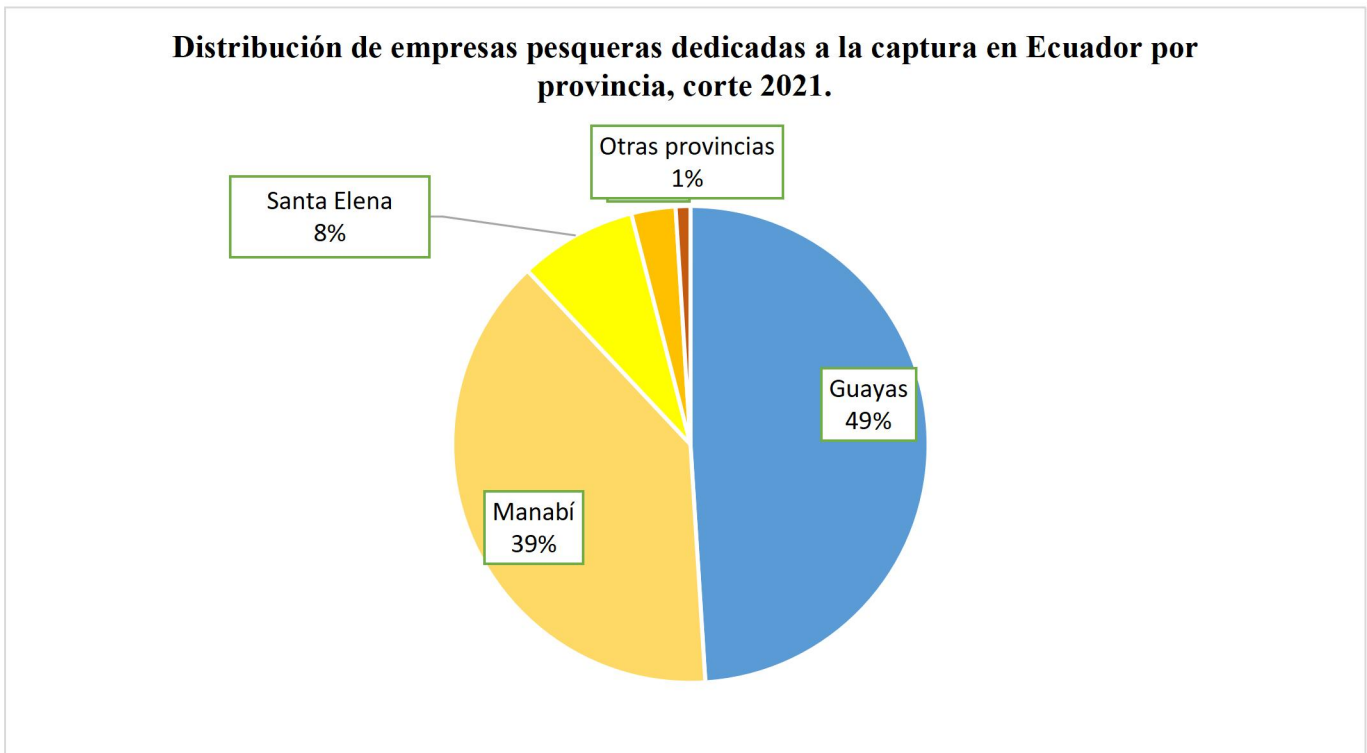
Nota: Distribución de empresas pesqueras en Ecuador, corte 2021, con datos proporcionado por CFN. Elaborado por Jeniffer Valentina Intriago Lugo.

Conforme a la Superintendencia de Compañías del Ecuador (2023), en el año 2022 entre el top de las empresas que mayores ventas obtuvieron en Ecuador se encuentran Corporación

Favorita, Banco Pichincha, Corporación el Rosado y la Industrial Pesquera Santa Priscila, esta última se dedica principalmente a la producción de tilapia y camarón, obtuvo ingresos netos por cerca de medio millón de dólares. Por otra parte, empresas pesqueras como Expotuna, Oceanfish, Pesdel, Produmar, entre otras son de las más reconocidas en el país en el área de captura, manufactura y venta de productos pesqueros.

Las empresas de captura son aquellas dedicadas a la extracción de los recursos marinos a través del uso de sofisticadas embarcaciones, en Ecuador, la mayor parte de estas empresas se encuentran ubicadas en las provincias de Guayas y Manabí con un 49% y 39% respectivamente. De manera interesante, la misma tendencia existe en las empresas de manufactura y venta de pescado, lo que evidencia el gran potencial de estas provincias en cuanto a la actividad pesquera, por tal razón, es lógico el postulado de que, la riqueza económica de Manabí se centra en la agricultura, el comercio, las pesca y el turismo.

Ilustración 4 Distribución de empresas pesqueras dedicadas a la captura en Ecuador por provincia, corte 2021.

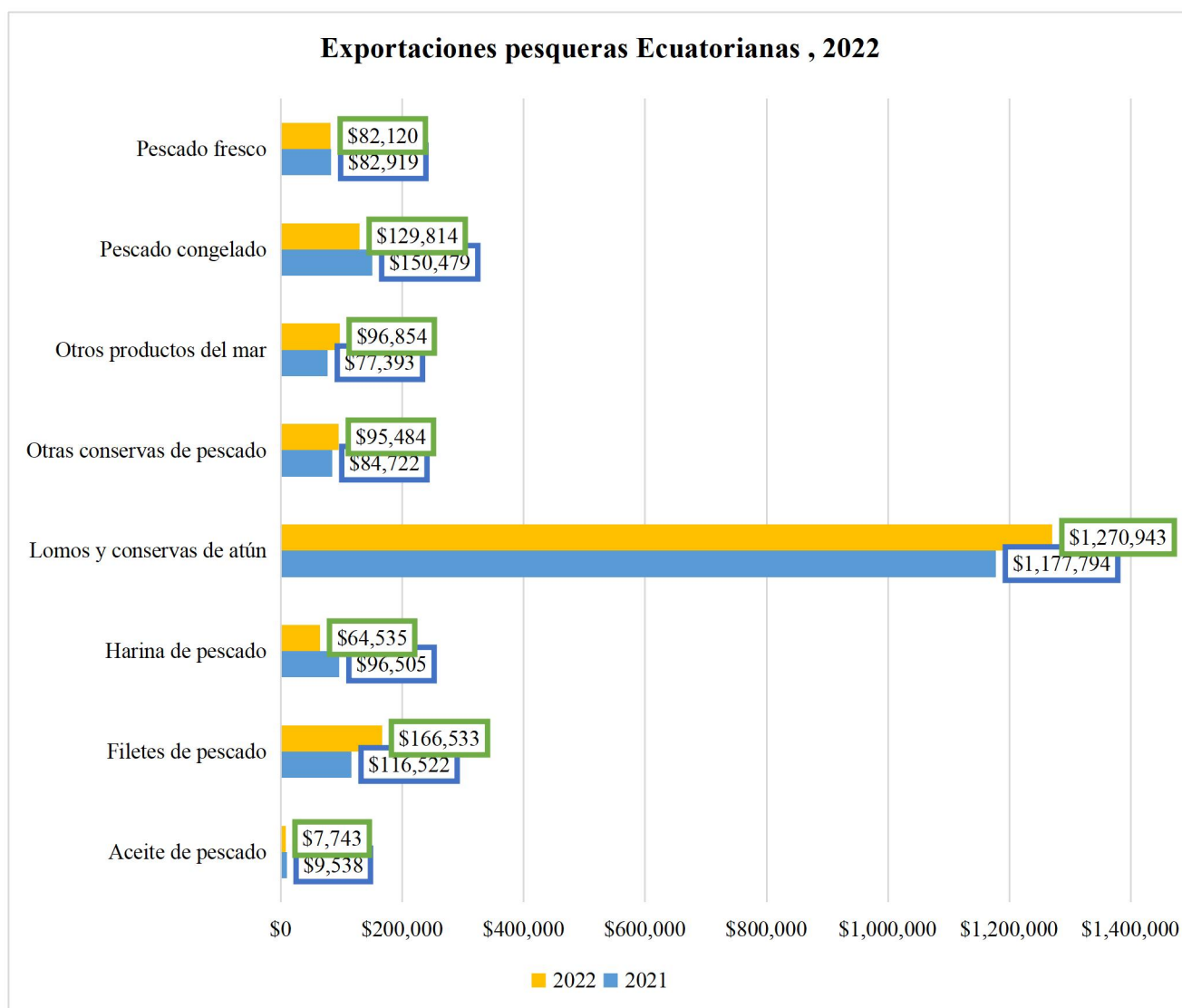


Nota: Distribución de empresas pesqueras dedicadas a la captura en Ecuador por provincia, corte 2021, con datos proporcionado por CFN. Elaborado por Jeniffer Valentina Intriago Lugo.

Evolución de las exportaciones pesqueras ecuatorianas

Las exportaciones permiten fomentar la competitividad, generar fuentes de empleo, ampliar la participación en los mercados internacional, y en especial, para una economía ecuatoriana que carece de política monetaria autónoma se vuelven una herramienta para garantizar el ingreso de divisas y así, por ende, el sostenimiento de la dolarización. En cuanto a las exportaciones pesqueras de Ecuador, tanto en el año 2021 y 2022 los principales productos exportados han sido los lomos y conservas de atún, pescado congelado, filetes de pescado y pescado fresco. En el caso de los lomos y conservas de atún Ecuador es uno de los principales productores y exportadores, referente en el mundo dado a que, cuenta con una gran flota atunera, sin embargo, este sector desde el año 2021 enfrenta choques externos a causa de la mayor inflación mundial, guerra entre Rusia y Ucrania, estos factores generan que los consumidores se decanten por productos más baratos como el pollo en lugar de lomos y conservas de atún, a pesar de que los lomos y conservas de atún son muy cotizados por su sabor en los mercados internacionales. (Cámara Nacional de Pesquería, 2022)

Ilustración 5 Exportaciones pesqueras ecuatorianas, 2022

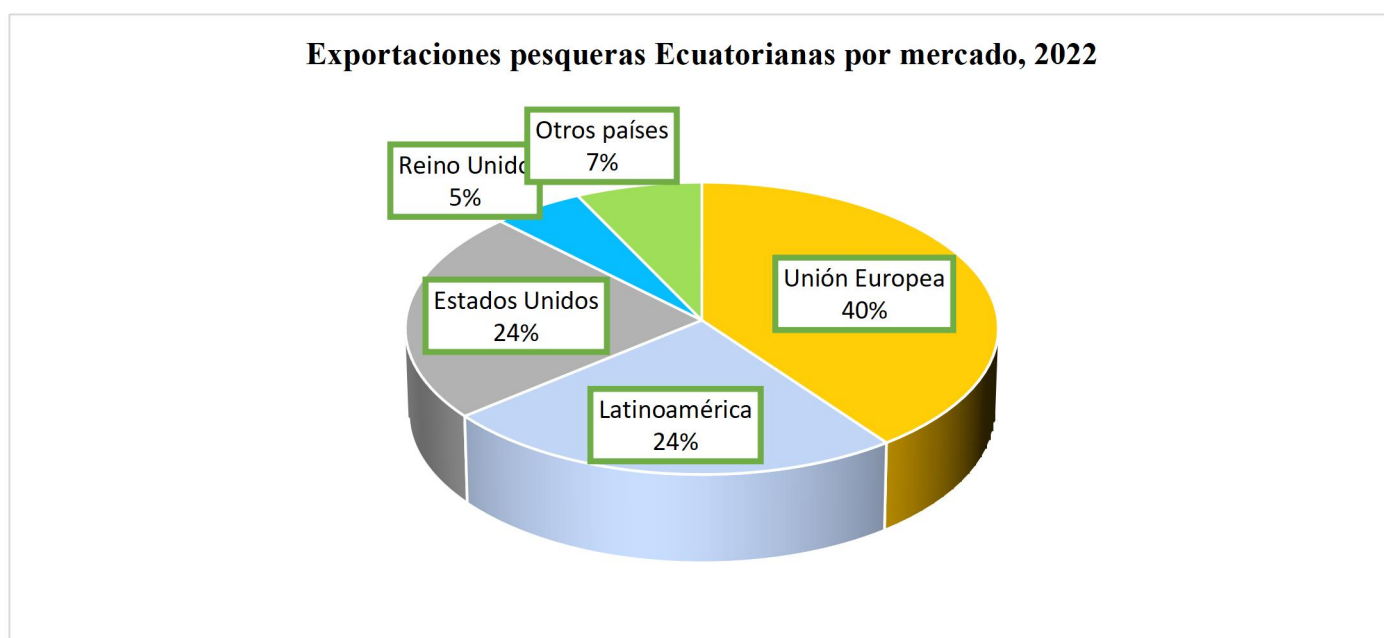


Nota: Exportaciones pesqueras ecuatorianas, 2022, con datos proporcionado por CFN. Elaborado por Jeniffer Valentina Intriago Lugo.

El principal destino de las exportaciones pesqueras ecuatorianas es el bloque de la Unión Europea. Como antecedente, en el año 2017 entró en vigencia el acuerdo comercial con la Unión Europea a través del cual se eliminaron ciertas barreras arancelarias posibilitando el ingreso de mayor cantidad de productos ecuatorianos en especial de productos no petroleros, permitiendo así una mayor integración comercial. De hecho, de forma general, las exportaciones hacia dicho bloque comercial representan cerca del 10% del tamaño de la economía ecuatoriana. En el año

2019, la Unión Europea sacó “tarjeta amarilla” a Ecuador por no contar con los requisitos necesarios en cuanto a pesca ilegal o no reglamentada, ante ello, el país intenta garantizar un mejor sistema de trazabilidad para eliminar esa “restricción diplomática”. Cabe destacar que, la tarjeta amarilla no impide bajo ningún concepto que los productos pesquero ecuatorianos lleguen al bloque de la UE. (Portal Deutsche Welle, 2022)

Ilustración 6 Exportaciones pesqueras ecuatorianas por mercado, 2022



Nota: Exportaciones pesqueras ecuatorianas por mercado, 2022, con datos proporcionado por CFN. Elaborado por Jeniffer Valentina Intriago Lugo.

Si el análisis de las exportaciones pesqueras de Ecuador se traslada por país de destino, Estados Unidos es el país al que mayores exportaciones se realiza con un total de \$448.575 MUSD. Cerca del 14% de las exportaciones de atún de Ecuador se dirigen hacia la nación norteamericana, solo en conservas de atún Ecuador al año 2022 exportó 156 millones de dólares, a pesar de que el arancel es del 12,5% al 35% para el ingreso de este producto. Por lo que, la industria requiere de la aplicación de preferencias arancelarias que permitan ampliar las exportaciones hacia dicho mercado, estas negociaciones ya han iniciado en el año 2023. (Panorama Ecuador, 2023)

Tabla 1 Exportaciones pesqueras ecuatorianas por país de destino, 2022

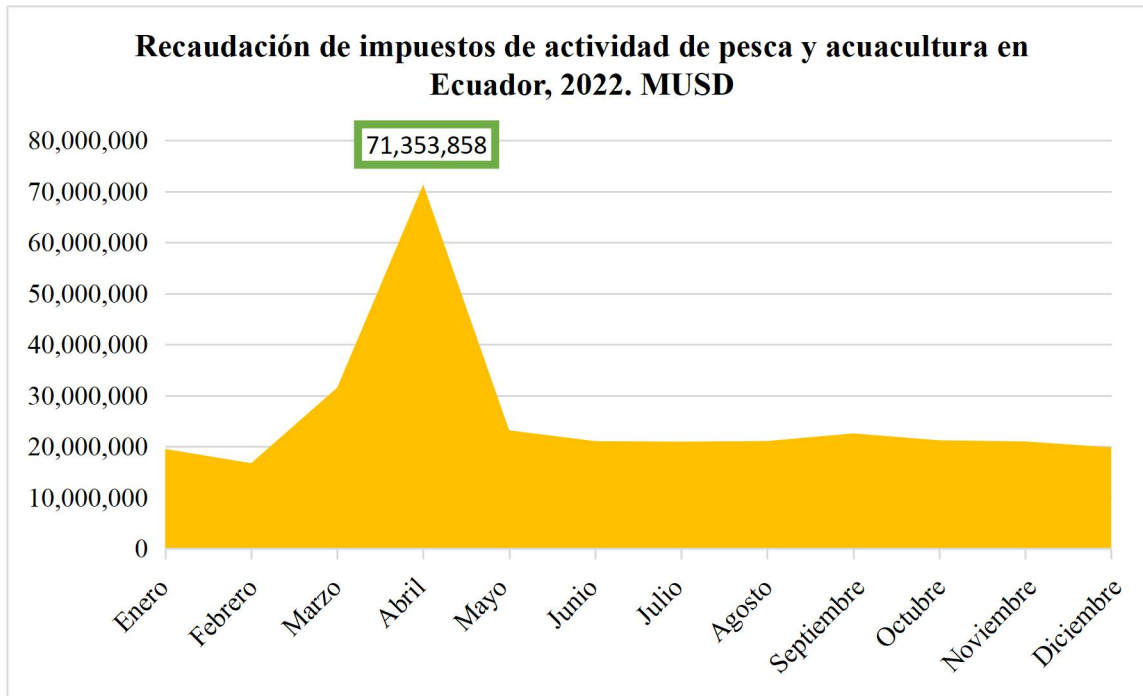
País	Monto de exportación año 2022
Estados Unidos	\$448.575
España	\$371.133
Colombia	\$171.956
Italia	\$108.336
Reino Unido	\$100.430
Argentina	\$94.515
Chile	\$71.140
Holanda	\$63.155
Portugal	\$61.300
Francia	\$57.779
China	\$52.251
Total	\$ 1.600.570
Total expor. pesqueras 2022	\$ 1.914.026

Nota: Exportaciones pesqueras ecuatorianas por país de destino, 2022, con datos proporcionado por CFN. Elaborado por Jeniffer Valentina Intriago Lugo.

Aporte del sector de pesca y acuicultura en la recaudación fiscal de Ecuador

Dentro de un territorio a través de la medición del consumo y de ciertos indicadores ligados a la recaudación fiscal se puede determinar el dinamismo de determinado sector productivo, esto dado a que, mayor recaudación refleja un crecimiento en el nivel de actividad. De acuerdo al Servicio de Rentas Internas (2023) para el año 2022 el sector de pesca y acuicultura generó por concepto de recaudación de impuestos un total de \$309 millones de dólares entre enero a diciembre, esto representa el 48,2% del total que la agricultura, ganadería, silvicultura y pesca recaudan en total como grupo (\$643 millones). En la figura 7 se evidencia un mayor nivel de recaudación fiscal en el mes de abril dado a la realización de las declaraciones de impuesto a la renta por parte de las empresas inmersas en el sector.

Ilustración 7 Recaudación de impuestos de actividad de pesca y acuicultura en Ecuador, 2022

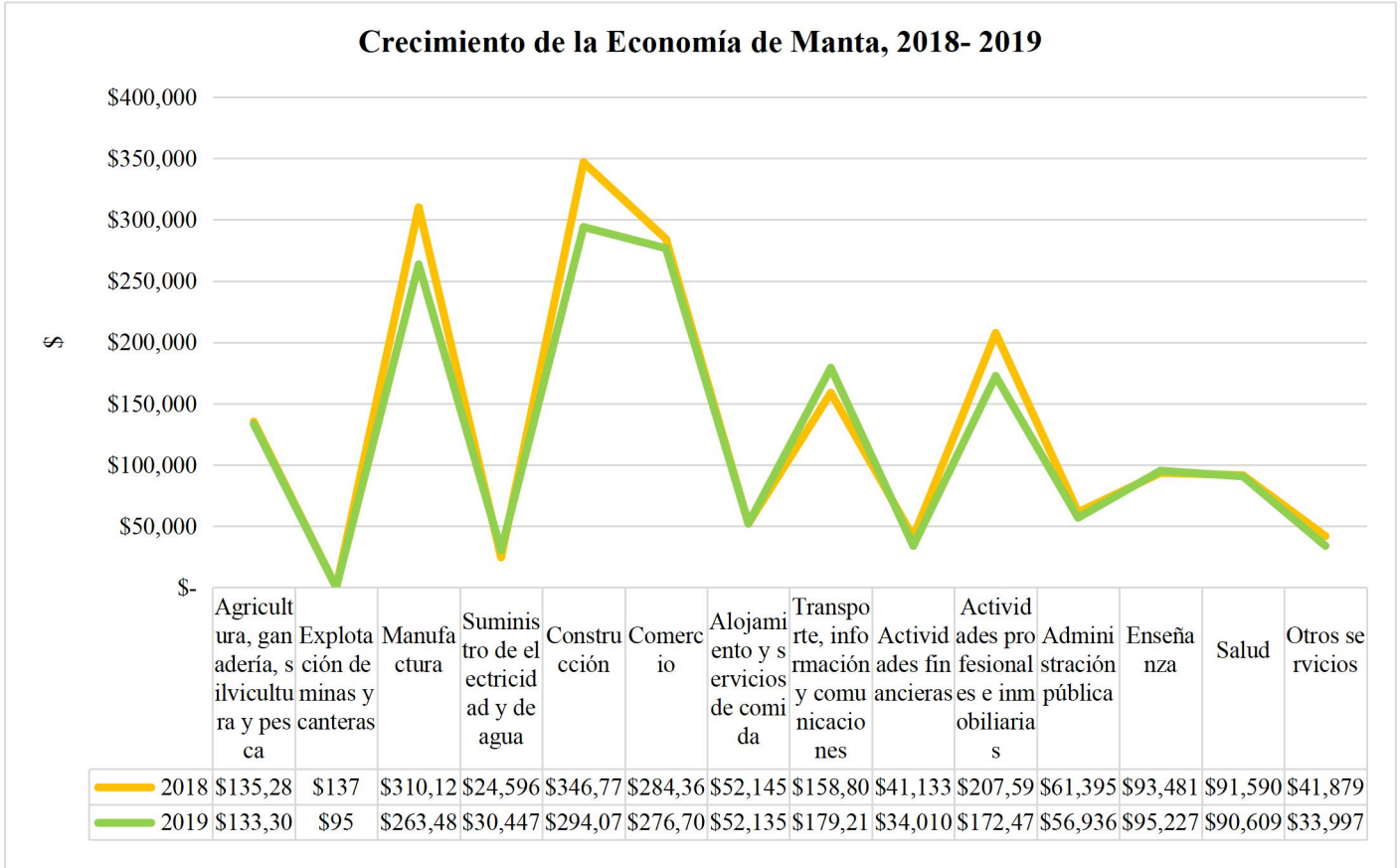


Nota: Recaudación de impuestos de actividad de pesca y acuicultura en Ecuador, 2022, con datos proporcionado por SRI. Elaborado por Jeniffer Valentina Intriago Lugo.

2.2.4 Aporte económico del sector pesquera en la ciudad de Manta.

Es innegable que, Manta se constituye en la actualidad en el principal puerto pesquero del Ecuador. Esta ciudad al año 2019 de acuerdo a datos oficiales del Banco Central del Ecuador (2021) contaba con un Valor Agregado Bruto (VAB) de \$1712 MUSD, las principales actividades económicas de la ciudad son: construcción; manufactura; actividades profesionales; transporte información y comunicaciones; agricultura, ganadería, silvicultura y pesca, estas últimas que representan \$133 MUSD. En esta ciudad, la infraestructura hotelera, la llegada de cruceros, el dinamismo del aeropuerto internacional, el crecimiento de la industria pesquera y atunera, a más de las evidentes actividades de importación y exportación hacen que el crecimiento económico de esta urbe sea sostenido a lo largo del tiempo. (Ruperti et al., 2020)

Ilustración 8 Crecimiento de la Economía de Manta, 2018- 2019



Nota: Crecimiento de la Economía de Manta, 2018- 2019, con datos proporcionado por BCE. Elaborado por Jeniffer Valentina Intriago Lugo.

Para Palma (2022), como dato peculiar, al año 2021 dentro de las 500 empresas con mayores activos en la provincia de Manabí las cuales generaron por concepto de ingresos cerca de 2 mil millones de dólares, el 40% se encuentran domiciliadas en la ciudad de Manta, y es la pesca el sector que más destaca, lo que refleja que la pesca tanto artesanal como industrial siguen siendo el sustento de miles de familias mantenses. Iberopesca, Conservas Isabel, Inepaca, Pesquería Ugavi y Seafman fueron las 5 empresas de Manta que mayores ingresos por ventas tuvieron en el año 2021. Esto hace que 4 de cada 10 dólares que obtiene la economía manabita provengan del sector pesquero.

2.2.5 Terminal Portuario de Manta y su incidencia en el sector pesquero industrial.



Conforme a información del Ministerio de Obras Públicas (2022) el Puerto Pesquero de Manta cuenta con 14 metros de calado natural, se convierte en el eje de desarrollo económico y productivo para la región y el país. Es un puerto multipropósito porque permite el manejo de

diferentes tipos de cargas, contenedores y embarcaciones, posee además una ubicación estratégica dentro de las costas del pacífico. Cabe destacar que, a finales del año 2016 el Puerto de Manta fue concesionado a la empresa chilena Agunsa por un lapso de 40 años y con compromisos de inversión que superarían los 175 millones de dólares, concesión inmersa en una serie de cuestionamientos e intereses políticos. El Puerto de Manta cuenta con 2 terminales:

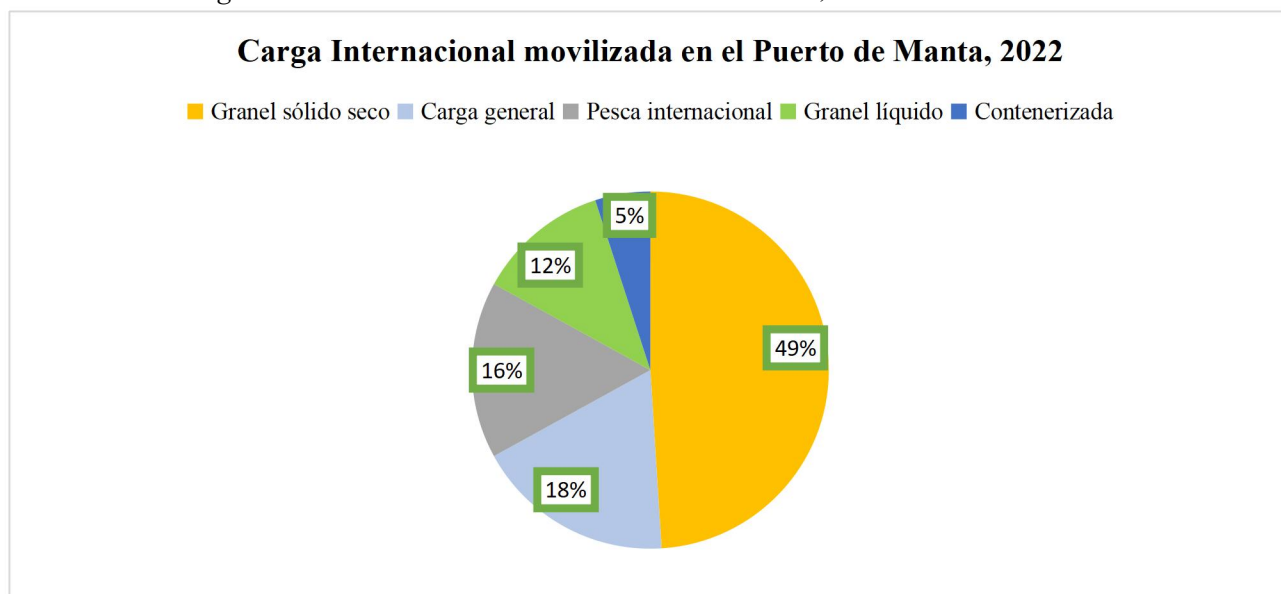
1. El terminal internacional administrado por TPM (Terminal Portuario de Manta)
2. El terminal pesquero y cabotaje administrado por APM (Autoridad Portuaria de Manta).

Carga contenerizada y toneladas movilizadas en Puerto de Manta.

Como se había mencionado en el apartado anterior el Puerto de Manta es multipropósito, en ese ámbito, las principales cargas que se movilizan dentro del mismo son granel sólido seco (49% del total de la carga movilizada del puerto), carga general (equipos, maquinarias, autos),

pesca internacional, granel líquido (aceites) y carga contenerizada. La carga de granel sólido seco hace referencia a granos como trigo, soja, urea, fertilizantes, minerales, productos químicos, madera, etc. De las 1.122.060 toneladas de carga movilizadas en el puerto durante el año 2022 el 93% corresponde a importación de mercaderías o bienes. Barcos de bandera nacional descargan también pesca dentro del puerto, al año 2022 por este concepto se descargaron cerca de 80 mil toneladas de pesca industrial. Desde el año 2017 la carga general (equipos, maquinarias, autos) es la línea de negocios que más ha venido creciendo dentro del puerto de Manta. (Autoridad Portuaria de Manta, 2023)

Ilustración 9 Carga Internacional movilizada en el Puerto de Manta, 2022



Nota: Carga Internacional movilizada en el Puerto de Manta, 2022, con datos proporcionado por APM. Elaborado por Jeniffer Valentina Intriago Lugo.

Un aspecto relevante es que, la mayoría de clientes de carga contenerizada que hace uso del Puerto de Manta pertenece a la industria atunera de Manta, gran parte de las exportaciones de atún de Ecuador se dirige a Europa, América Latina y Estados Unidos. Para el año 2021 y 2022 se movilizaron 8019 y 6487 Teus (contenedor de 20 pies) respectivamente, se evidencia una

reducción especialmente ante la escasez de contenedores que genera retraso en los despachos por parte de las líneas navieras, esta problemática viene acarreado desde el inicio de la pandemia. Además, de los 520 buques de bandera internacional que se movilizaron en el puerto de Manta en el año 2022 un total de 270 corresponde a buques pesqueros.

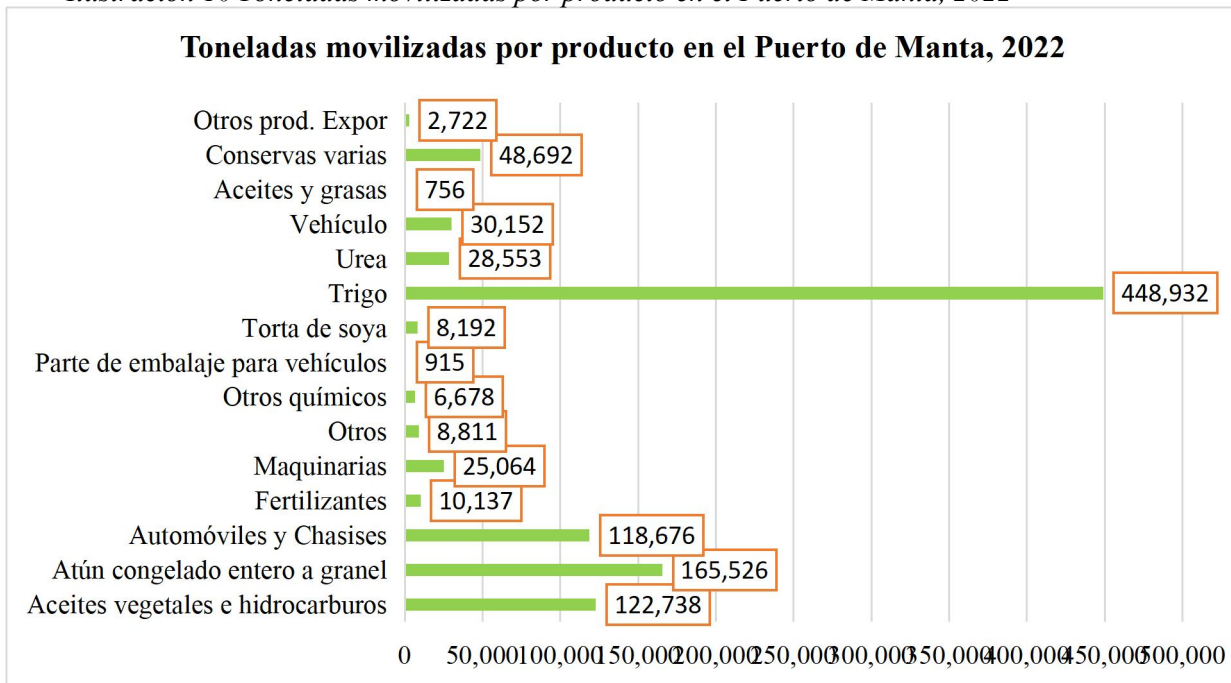
Tabla 2 Carga contenerizada y movimiento de Teus en el Puerto de Manta, 2021-2022

Tipo	2021	2022
Importación	3548	2939
Exportación	4471	3548
Total	8019	6487

Nota: Carga contenerizada y movimiento de Teus en el Puerto de Manta, 2021-2022, con datos proporcionado por APM. Elaborado por Jeniffer Valentina Intriago Lugo.

Cerca del 85% de la carga que se moviliza dentro del puerto de Manta corresponde a trigo, atún congelado, autos, aceites vegetales, esto tomando en cuenta la carga tanto de exportación e importación. Para el caso del atún congelado entero a granel al año 2022 en total 165.526 toneladas se movilizaron dentro del puerto de este producto.

Ilustración 10 Toneladas movilizadas por producto en el Puerto de Manta, 2022



Nota: Toneladas movilizadas por producto en el Puerto de Manta, 2022, con datos proporcionado por APM. Elaborado por Jeniffer Valentina Intriago Lugo.

Buques pesqueros y descarga de pesca nacional en el Puerto de Manta

Al año 2022 en total 417 buques de flota pesquera industrial de bandera nacional fueron atendidos en el terminal pesquero y de cabotaje otros 118 atendidos en el terminal internacional, en total arribaron 608 buques de flota pesquera industrial de bandera nacional al puerto de Manta. En los meses de marzo, abril y agosto suelen aumentar el número de buques pesqueros fondeados ante factores como la veda de pesca, fenómenos naturales como lluvias, mantenimiento de las embarcaciones, etc. Alrededor de 151 mil toneladas de pesca de bandera nacional fueron descargadas en el Puerto de Manta, cerca de un 5% de reducción en comparación a las cifras del año 2021. El 52% de la descarga de pesca nacional se efectuó en el terminal internacional y el otro 48% en el terminal pesquero y cabotaje. Por otra parte, el índice de ocupación del muelle industrial supera el 100% durante todos los meses del año lo que comprueba un nivel de sobreocupación y saturación a la vez. (Área de Comunicación de APM, 2023)

Tabla 3 Evolución de descargas de pesca de buques de bandera Nacional, 2021-2022

Tipo de terminal	Toneladas	
	Toneladas 2021	Toneladas 2022
Terminal Pesquero y Cabotaje	75248	72476
Terminal Internacional	84260	78358

Nota: Evolución de descargas de pesca de buques de bandera Nacional, 2021-2022, con datos proporcionado por APM. Elaborado por Jeniffer Valentina Intriago Lugo.

2.2.6 Sector portuario y mirada a las exportaciones de pesca industrial en Manta

Dentro de la pesca industrial los puertos marítimos son el nexo entre el intercambio comercial, son el instrumento a través del cual empieza el eslabón para transportar mercancías a

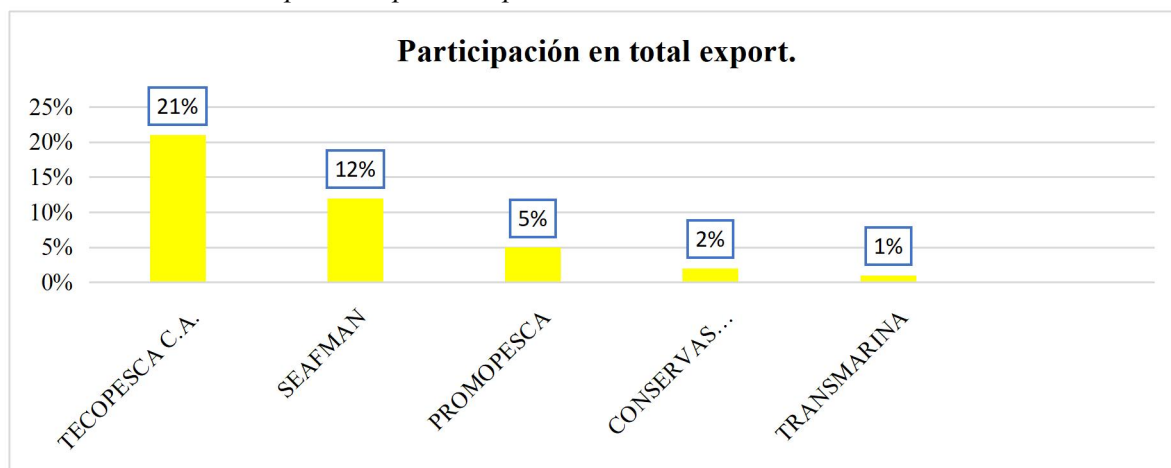
diversos mercados del mundo para así satisfacer la demanda y por ende las necesidades de consumo. Es innegable además que, con el avance de la tecnología y el auge del proceso de globalización el flujo de bienes y por consiguiente la actividad portuaria se convierte en un eje estratégico para generar crecimiento económico. Los principales y más modernos puertos marítimos del mundo se encuentran actualmente en el continente asiático, entre ellos se destaca el Puerto de Shangai (China) y el Puerto de Singapur. En el caso del Puerto de Shangai cuenta con 20m de calado lo que le convierte en el puerto de aguas profundas más grande del mundo. (Falla y Camargo, 2018)

Para Jeraldo (2021) dentro de la pesca industrial el uso de grandes embarcaciones cuyo equipamiento va conforme a las exigencias de la actualizad brinda posibilidad aumentar la capacidad de captura y a la vez la reducción de costes de producción. El Damanzaihao se constituye en el buque pesquero más grande del mundo, cuenta con 228 metros, fue creado en primera instancia para fines de transporte de crudo, tiene una capacidad para almacenar alrededor de 550 mil toneladas de pescado al año.

En definitiva, el agotamiento de los recursos marinos, la falta de tecnología dentro del proceso productivo, la creciente contaminación de los océanos, el calentamiento global, el auge de la pesca ilegal, la falta de apoyo institucional e inversiones en el sector pesquero, los incrementos de la inflación a escala global que encarecen el precio de los productos pesqueros son factores que se convierten en limitantes a mediano y largo plazo para 492 millones de personas alrededor del mundo que dependen de la industria pesquera, por lo tanto, se requiere complementariedad para incrementar la competitividad del sector y por consiguiente la capacidad de producción y exportación. (Omnia Solution, 2021)

Manta es catalogado como el primer puerto marítimo y pesquero a escala nacional, en cuando a las exportaciones (generadoras de ingresos de divisas y que, fortalecen la dolarización) efectuadas a través del Puerto de Manta, en promedio, el 95% de todas las exportaciones efectuadas desde el Puerto de Manta corresponde a atún, camarones, langostinos, etc. El 5% restante corresponde a aceites y grasas. Los principales destinos de exportación desde el puerto son España, Inglaterra e Italia. Las empresas radicadas en manta que se aprecian en la figura 11 aglutinan el 41% de todas las exportaciones efectuadas desde el puerto. Tecopesca y Seafman concentran el 21% y 12% del total de exportaciones respectivamente. (ver figura 13)

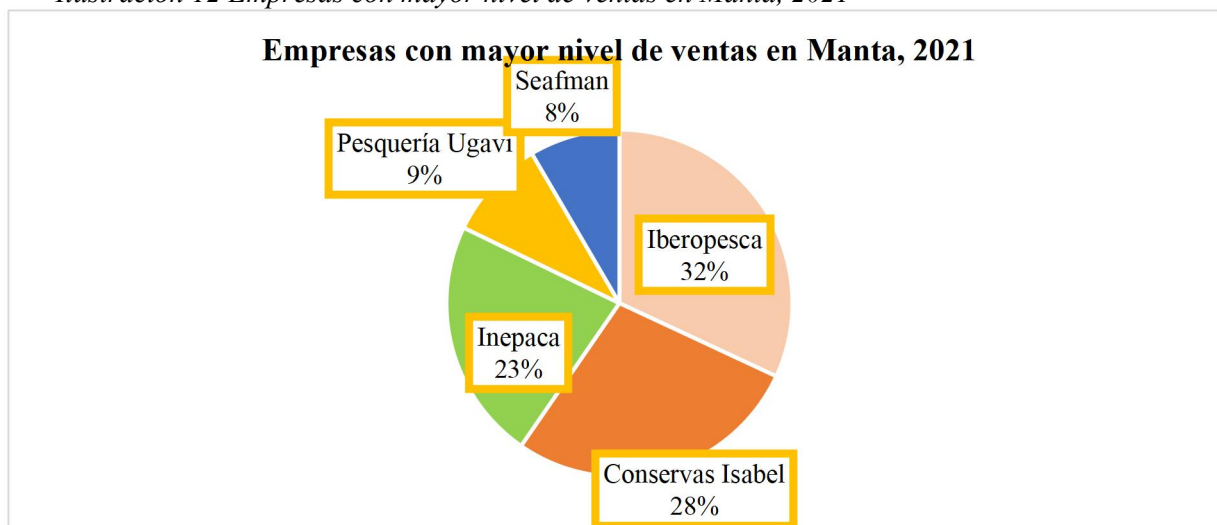
Ilustración 11 Principales Empresas exportadoras desde el Puerto de Manta, 2022



Nota: Principales Empresas exportadoras desde el Puerto de Manta, 2022, con datos proporcionado por APM. Elaborado por Jeniffer Valentina Intriago Lugo.

De acuerdo a estudio del Diario El Universo (2021) con corte a diciembre del año 2021 las 5 empresas con mayor nivel de ventas (entre las 5 totalizaron \$213 MUSD en ventas) de la ciudad de Manta precisamente estuvieron ligadas al sector de la pesca como tal, en la figura 14 se muestra el ranking respectivo:

Ilustración 12 Empresas con mayor nivel de ventas en Manta, 2021



Nota: Principales Empresas exportadoras desde el Puerto de Manta, 2022, con datos proporcionado por Diario El Universo. Elaborado por Jeniffer Valentina Intriago Lugo

Conforme al Portal de Periodismo Plan V (2023), no se puede dejar de destacar la relevancia que tiene el sector atunero en cuanto a actividad pesquera industrial atañe, anualmente Ecuador exporta principalmente a Europa y Estados Unidos cerca de 250 mil toneladas de atún, gran parte de la industria atunera y por consiguiente de la flota atunera (70%) se encuentra en la ciudad de Manta, lo restante en Guayaquil y Posorja. Las ventas de atún para Ecuador generan más de mil millones de dólares anuales, pero, los altos costos de producción, falta de mano de obra calificada y carencia de subsidios y de equipos de última tecnología hacen que el sector atunero tenga problemas de competitividad en relación a mercados como el de China. Ecuador continuamente lidera el ranking en cuanto la producción y exportación de atún en el mundo, Manta también es referente al ser conocida como capital mundial del atún, vinculando a mucha mano de obra femenina dedicada especialmente a la limpieza y tratamiento del atún en las empresas procesadoras del mismo. A breves rasgos, gran parte de la oferta exportable (cerca del 60%) de atún del país se concentra en la Provincia de Manabí.

2.2.7 Principales empresas relacionadas a la pesca industrial- atunera en Manta

Para Cevallos (2023) las empresas relacionadas al sector pequero de Manta a más de generar desarrollo económico también generan desarrollo social, a breves rasgos generan valor, riqueza productiva y calidad de vida. En lo que respecta el área de la industria atunera este segmento es uno de los que más aporta dentro de las exportaciones ecuatorianas (60% de atún que exporta Ecuador proviene de Manta). Además, Manta es considerada la Capital Mundial del Atún dado a que posee la segunda flota atunera más grande a escala global solo por debajo de Tailandia y, posee grandes estándares de calidad en cuanto a productos terminados y exportados de atún atañe. Como dato no menor, la mayor parte de la flota atunera de Ecuador se encuentra ubicada en Manta, si a eso le sumamos que, en Manta existen cerca de 85 plantas procesadoras pesqueras la mayoría de las cuales elabora alimentos (enlatados y demás) derivados del atún. Alrededor de la actividad pesquera artesanal el segmento atunero toma mucha relevancia dentro de las actividades productivas a través empresas más referentes de la ciudad tales como:

1. Aletamarilla
2. Conservas Isabel
3. Daniel Riberto Buehs
4. Fishcorp
5. Fletatun
6. Geopaxi
7. Idelmar
8. Manacripex
9. Megaocean
10. Pesdel
11. Pesquería Atunes del Pacífico

12. Pesquería Ugavi
13. Shellfish
14. Surtuna
15. Tunaquick
16. Txopituna Ecuador
17. Uniocean
18. Senzer
19. Xuk
20. Piscantur
21. Inepapa
22. Seafman
23. Tecopesca

2.2.8 Breve Reseña de marco normativo de pesca industrial y comercio justo.

En Ecuador conforme a ley, la pesca es regulada por el Ministerio de Acuacultura y Pesca, esta entidad tiene la función de planificar, controlar y ser órgano rector de las políticas pesqueras, así como del aseguramiento de un desarrollo sostenible de la actividad como tal.

El art. 21 de la reformada ley de pesca en Ecuador señala que, existen diversos tipos de pesca, entre ellas la industrial, de investigación y deportiva. Los art. 24 y 25 ya delimitan los parámetros y requisitos para efectuar la pesca industrial dentro del territorio, allí se especifica que se deben contar con buques pesqueros que cumplan los requisitos mínimos conforme a ley, además, el órgano rector definirá el cupo o volumen de pesca máximo permitido.

Por otro lado, el art. 236 de la constitución establece el deber del estado para fomentar a nivel nacional una competencia de forma justa y equitativa, por lo tanto, a través de la ley se impulsa al comercio justo para reducir distorsiones en cuanto a intermediación comercial. Adicionalmente, uno de los principios de la Ley de Economía Popular y Solidaria determina la importancia del comercio justo basado en la responsabilidad, ética, equidad de género y búsqueda del buen vivir, reivindicando así los derechos de pequeños productores y comerciantes que son parte importante del desarrollo de actividades económicas.

2.2.9 Concepciones, principios y lineamientos del comercio justo

El fin último del comercio justo es que, los pequeños y medianos productores a más de ampliar sus oportunidades de acceso a mercados para la venta de sus mercancías o bienes, también puedan desarrollar sus actividades bajo parámetros de equidad y mayor justicia, garantizando una relación más directa entre productor y consumidor. A continuación, se especifican los 10 principios del comercio justo:

Ilustración 13 Principios del comercio justo

1. Apoyo a productores desfavorecidos: Los negocios familiares, independientes, pertenecientes a pequeños productores o asociaciones deben ser apoyados a fin de reducir la pobreza. (BibliotecaWeb CEPAL,2024)

2. Mayor responsabilidad y transparencia: Las organizaciones de comercio justo deben proyectar transparencia en su gestión y operación dentro de sus actividades.(BibliotecaWeb CEPAL,2024)

3. Prácticas de comercio justas: Más allá de la importancia del lucro, rentabilidad se debe garantizar sostenibilidad del medio ambiente y el bienestar de los pequeños productores. También se deben respetar las especificaciones dentro de los procesos compra- venta. (BibliotecaWeb CEPAL,2024)

4. Precios, pagos justos: El pago debe ser justo y socialmente aceptable, se logra bajo mutuo acuerdo entre los agentes de mercado. También considera oportuno garantizar la igualdad en el pago justo tanto a hombres y mujeres.(BibliotecaWeb CEPAL,2024)

5. Erradicación de trabajo infantil: Los derechos universales del niño y las normativas nacionales deben sancionar a unidades de negocio y productores que incluyan mano de obra infantil en su proceso como tal.(BibliotecaWeb CEPAL,2024)

6. Equidad de género y libertad de asociatividad: No se debe discriminar a los inmersos en el comercio justo ya sea por raza, género, religión, discapacidad, estatus social u otros factores.(BibliotecaWeb CEPAL,2024)

7. Adecuadas condiciones dentro del trabajo: Se debe fomentar el trabajo decente, ligado a dotar de un buen ambiente de trabajo que garantice condiciones mínimas para el desarrollo de actividades.(BibliotecaWeb CEPAL,2024)

8. Fortalecimiento de capacidades: Se debe brindar apoyo, asistencia y capacitación a productores para que incluyan valor agregado a sus productos, esto les permite poder expandirse y acceder a mercados.(BibliotecaWeb CEPAL,2024)

9. Promoción del comercio justo: Se deben hacer conocer los principios e importancia del comercio justo dentro de las actividades económicas, creando así conciencia ciudadana.(BibliotecaWeb CEPAL,2024)

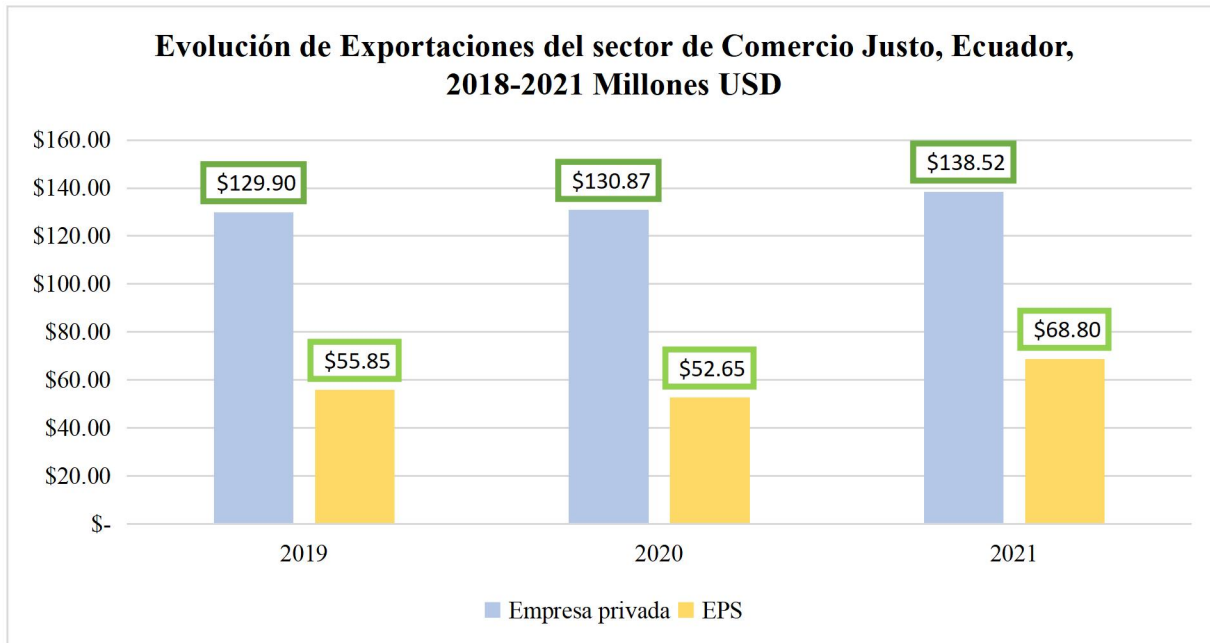
10. Cuidado al medio ambiente: Los insumos o materias primas usadas en el proceso de producción a más de ser local deben ser amigables con el medio ambiente,, evitando el uso de pesticidas, a la par el enfoque se dirige a la reducción del consumo de energía. (BibliotecaWeb CEPAL,2024)

Nota: Principios del comercio justo, con información proporcionada por WFTxO. Elaborado por Jeniffer Valentina Intriago Lugo.

2.2.10 Exportaciones de comercio justo en Ecuador

Al año 2021 (últimos datos disponibles) en total 42 mil ciudadanos se ven beneficiados por las exportaciones del sector de economía popular y solidaria y comercio justo entre productores, artesanos y trabajadores. El 41% de mano de obra contratada dentro de estos sectores corresponde a mujeres (17215 mujeres empleadas). Si bien es cierto, las exportaciones de comercio justo representan una pequeña cuantía (\$69 millones) dentro del total de exportaciones no petroleras, son un mecanismo para garantizar una mayor inclusión económica en un mundo en donde el flujo comercial y las reglas de juego cada vez son más desiguales y en donde se concentra el poder en grandes empresas privadas o multinacionales. El fomento de estas exportaciones permite que pequeños productores dirijan sus productos a mercados seguros y que gocen de sistemas de comercialización equitativos. (Ministerio de Producción Comercio Exterior Inversiones y Pesca, 2022).

Ilustración 14 Evolución de Exportaciones del sector de Comercio Justo, Ecuador, 2018-2021 Millones USD



Nota: Evolución de Exportaciones del sector de Comercio Justo, Ecuador, 2018-2021 Millones USD, con datos proporcionado por Ministerio de Producción, Comercio Exterior, Inversiones y Pesca. Elaborado por Jeniffer Valentina Intriago Lugo.

El banano, cacao en grano y flores naturales lideran el ranking de los productos de comercio justo que Ecuador exporta, principalmente a mercados de Estados Unidos y Holanda. A Estados Unidos con el paso de los años se ha fortalecido la exportación de banano orgánico, este es adquirido por quienes tienen un mayor poder de compra. El banano orgánico se exporta principalmente desde la Provincia de Santa Elena. Ecuador es líder mundial en exportación tanto de banano convencional como orgánico. (Sánchez, 2022)

Tabla 4 Exportaciones dentro del Comercio Justo por producto, Ecuador 2021

Producto de comercio justo	Rubro Miles USD
<i>Banano</i>	\$ 102.536
<i>Flores naturales</i>	\$ 70.069
<i>Cacao</i>	\$ 25.911
<i>Elaborados de banano</i>	\$ 2.400
<i>Café lavado</i>	\$ 2.374
<i>Plátano</i>	\$ 1.586
<i>Productos agrícolas en conserva</i>	\$ 1.215
<i>Otros productos agrícolas</i>	\$ 636
<i>Elaborados de cacao</i>	\$ 335
<i>Otros productos</i>	\$ 262
Total	\$ 207.323

Nota: Exportaciones dentro del Comercio Justo por producto, Ecuador 2021, con datos proporcionado por Ministerio de Producción, Comercio Exterior, Inversiones y Pesca. Elaborado por Jeniffer Valentina Intriago Lugo.

2.2.11 Comercio justo y su relación con el sector pesquero industrial.

Según la Marine Stewardship Council (2022) sea la pesca a pequeña o gran escala (industrial) es importante reconocer la necesidad de una gestión sostenible de la pesca, reduciendo mediante controles estrictos y sanciones los fuertes impactos ambientales ocasionados por ortodoxos medios de producción. Indudablemente, los océanos no soportan en teoría el ritmo actual del crecimiento de la actividad pesquera, esto ocasiona una pérdida de la

biodiversidad marina, con lo que también se pone en riesgo a futuro la soberanía alimentaria.
(Principio 10 de comercio justo)

Se deben proporcionar a los trabajadores del sector pesquero industrial a lo largo de toda la cadena productiva (captura, manufactura y venta de pescado y derivados) de adecuadas condiciones de trabajo, es que, gran parte de la mano de obra dedicada a la captura de pesca industrial prácticamente vive dentro de las embarcaciones, en espacios reducidos bajo condiciones de hacinamiento, también tienen jornadas de trabajo que son muy extensas, cuentan con limitación en cuanto a agua potable y alimentos saludables, y sin dejar de lado los problemas de fatiga y daños psicológicos que sufren dentro del desarrollo de sus labores comprueba que, la actividad pesquera requiere de un esfuerzo mayor que debe ser remunerado de forma más consciente. (OIT, 2021) (Principio 7 de comercio justo)

Adicionalmente, se puede decir que, el sector pesquero industrial está dominado por hombres al ser visto como una actividad que requiere generalmente de esfuerzo físico, lo que determina que, el poco porcentaje de mujeres dedicadas a la actividad lo haga en cuestiones más bien complementarias (procesamiento y comercialización de recursos pesqueros), por lo que, se debe generar mayor equidad y ello debe partir desde políticas institucionales e influencia de la población. (Principio 6 de comercio justo)

Capítulo III- Diseño Metodológico.

En la presente investigación se aplica un diseño de investigación no experimental, aquello implica de acuerdo a Sampieri (2018) que, no se pueden manipular las variables por quienes realizan la investigación, netamente se analizan los fenómenos y acontecimientos tal y cual ocurren, para ello se requiere de un minucioso proceso de observación e interpretación. En otras palabras, se analizan hechos que ya tuvieron ocurrencia y en los cuales no tuvo incidencia o intervención el investigador, al no tener control de las variables por parte del investigador no se puede incidir en el resultado, comportamiento o fluctuación de determinado suceso. Dentro de este tipo de diseño se pueden encontrar diseños no experimentales longitudinales y transversales.

2.1 3.1. Enfoque de la Investigación.

El enfoque de investigación aplicado es el mixto, este enfoque integra las cualidades y ventajas tanto del método cualitativo y cuantitativo a través de una mezcla de componente teórico y la recopilación de datos estadísticos para dar realce y mayor objetividad al estudio.

Según Alan y Cortéz (2018) el enfoque cualitativo por una parte permite centrarse en un enfoque más interpretativo, flexible y reflexivo sobre la realidad, se le otorga el concepto de ser un tanto inductivo sin perder su naturaleza de científica. En otras palabras, el enfoque cualitativo permite comprender cuáles son las principales características de un estudio a través de un cúmulo de información de diversa índole. Por otro lado, el enfoque cuantitativo posibilita comprobar o rechazar hipótesis dentro del estudio mediante la recopilación e interpretación de datos numéricos y estadísticos, con ello se le otorga mayor objetividad al componente teórico de la investigación, a más de la opción de realizar estimaciones, pronósticos de determinadas variables.

2.2 3.2. Métodos.

3.2.1. Método descriptivo.

Este método también se conoce como observacional o correlacional, su premisa esencial es interpretar y centrarse en el “qué” de determinado suceso o acontecimiento, sin darle mayor importancia a las causas de ocurrencia de los mismos. A breves rasgos, este método permite obtener las características esenciales sobre algún tema o variable, para ello se requiere de amplia capacidad de análisis. No obstante, este método goza de un tanto de subjetividad dado a que, los argumentos conforme a la evidencia son vertidos de acuerdo a la percepción, consideración por parte del investigador. (López y García, 2017)

El método descriptivo en la investigación se va a utilizar para establecer, interpretar las principales características, temas y aspectos inherentes a la pesca industrial y el comercio justo, teniendo como base una serie de documentos, boletines y publicaciones provenientes de fuentes oficiales, por lo tanto, se analiza el contexto, las variables sin influir en el resultado de la investigación. Dentro del marco teórico se efectúa la descripción teórica, conceptual de cada una de estas variables.

3.2.2. Método Inductivo- Deductivo.

Aunque ambos métodos se encuentran en las antípodas de la investigación, es innegable que, a través de diversos razonamientos y estrategias ambos permiten llegar a conclusiones y producir nuevo conocimiento.

En el caso del método deductivo de acuerdo a Gracia (2020) este tiene como base generar postulados, ideas generales para establecer premisas particulares (sucesos concretos), por lo tanto, el método deductivo es de naturaleza descendente, además, al ser una herramienta empírica si los postulados son verdaderos las conclusiones particulares serán también validadas. Mientras que, el método inductivo bajo la experimentación y observación previa de sucesos concretos o

particulares se busca establecer conclusiones, postulados de carácter general, por lo tanto, el método inductivo es ascendente.

En el estudio los razonamientos inductivos y deductivos son de gran utilidad dado a que, posibilitan la relación del componente teórico con el proceso de observación, a través de ello se delimitan patrones, tendencias o comportamientos para validar una idea o precepto sea esta general o particular.

3.2.3. Método Histórico- Lógico.

Este método es de suma importancia sobre todo en las ciencias sociales cuando se pretenden analizar problemas económicos y políticos a lo largo del tiempo. El método histórico se encarga de caracterizar y estudiar el curso, trayectoria y comportamiento de determinadas variables dentro del contexto histórico, para ello, hace uso de evidencia y datos disponibles. En tanto que, el método lógico trata de establecer las relaciones causa y efecto de una investigación, dotando así de mayor comprensión sobre el funcionamiento de determinada variable. Estos métodos son la base para el establecimiento de proyecciones y estrategias de cara al futuro en cuanto a la problemática de la investigación. (Torres, 2020)

En la investigación el método histórico lógico permitió estudiar la trayectoria a lo largo del tiempo del objeto de estudio (variables de pesca industrial y comercio justo), evitando emitir suposiciones y tomando en consideración hechos, acontecimientos que tuvieron ocurrencia en el pasado y que están documentados, por medio de los cuales se establecen postulados de forma coherente y lógica.

3.2.4. Método Analítico- Sintético.

Este método permite realizar una amplia profundización y análisis sobre el objeto de estudio a través de la interpretación de las causas, efectos, reacciones, es decir, se hace un

estudio minucioso y posteriormente se presenta en forma clara-sintetizada los aspectos relevantes. A breves rasgos, se resalta la importancia de descomponer cada una de las partes y cuestiones de amplio interés de un tema y así dotarle de mayor flexibilidad, argumentación a los postulados de la investigación. Este es uno de los principales métodos de investigación aplicados en los estudios de diversa naturaleza. Martínez (2019)

Dado a lo extenso y complejo que es el tema de investigación la aplicación de este método permitió obtener, interpretar y presentar de forma concisa los principales hallazgos de la investigación analizado la naturaleza, causas y efectos en relación a las variables como tal, al final se presentan los resultados con mayor grado de objetividad, dado el alto componente reflexivo del presente estudio.

2.3 3.3. Técnicas.

Las técnicas de investigación no son más que los recursos o procedimientos con los que cuenta el investigador para recopilar, ordenar y analizar de forma coherente la información, permitiendo así a la postre la generación de nuevo conocimiento. Es decir, mediante la aplicación de técnicas claras y adecuadas se puede dar un eficiente proceso operativo a cada una de las fases de la investigación.

En la investigación se hacen uso de técnicas de análisis multivariable cuya base es la obtención de información documental y bibliográfica, además se aplicará la técnica de la entrevista la cual es una conversación, intercambio de ideas por medio de un conjunto de preguntas previamente elaborados, con ello se busca obtener opiniones, percepciones y comportamiento de determinado suceso, variable. Dentro de la entrevista el investigador finge de entrevistador y quienes forman parte del entorno constituyen los entrevistados. A breves rasgos,

este instrumento permite obtener información de manera más profunda y detallada sobre determinado tema. (Folgueiras, 2022)

Como antecedente, el sector industrial en Ecuador es muy amplio por lo que, a la par del análisis descriptivo la entrevista permite obtener las percepciones de autoridades y profesionales ligados al sector pesquero industrial.

2.4 3.4. Instrumentos.

Son medios, instrumentos utilizados para extraer, recopilar datos e información. Entre ellos se pueden destacar observaciones, entrevistas, documentos de archivo, experimentos, etc. Los instrumentos de investigación deben ser delimitados en concordancia con las técnicas de investigación como tal.

En el presente estudio se utilizan 2 instrumentos, el primero el análisis de contenido (documentos, archivo, boletines) de fuentes oficiales y el instrumento del cuestionario. El cuestionario es un documento formado por determinado número de preguntas inherentes al tema de investigación, mediante estas se obtiene información de forma rápida más real y objetiva sobre la problemática. Su objetivo es respaldar los aportes y postulados vertidos dentro de la investigación, de esta forma se podrán comprobar o rechazar las hipótesis con mayor grado de argumentación. (Universidad Privada Dr. Rafael Belloso, 2022)

Capítulo IV- Análisis de Resultados.

Los resultados de la investigación además de ser la parte conclusiva de un estudio posibilitan la generación de conocimiento a través de la comprobación o rechazo de determinadas hipótesis o conceptos. No obstante, es imperativo analizar y presentar los resultados de forma clara, ordenada, concreta, objetiva, de esa forma, los aportes serán útiles para el entorno, para la sociedad.

En el presente estudio dado a que, la temática es “La pesca industrial del cantón Manta y su relación con las actividades del comercio justo” por lo tanto, ajustados a la naturaleza de la investigación los resultados se respaldan en la búsqueda e interpretación de un cúmulo de información documental y se fortalecen con el aporte de la aplicación del instrumento de la investigación llamado entrevista, a través del cual se conocerá el punto de vista, percepción de quienes están inmersos en el campo de la actividad de pesca industrial como tal.

4.1 Resultados de aplicación de encuesta.

1. Edad:

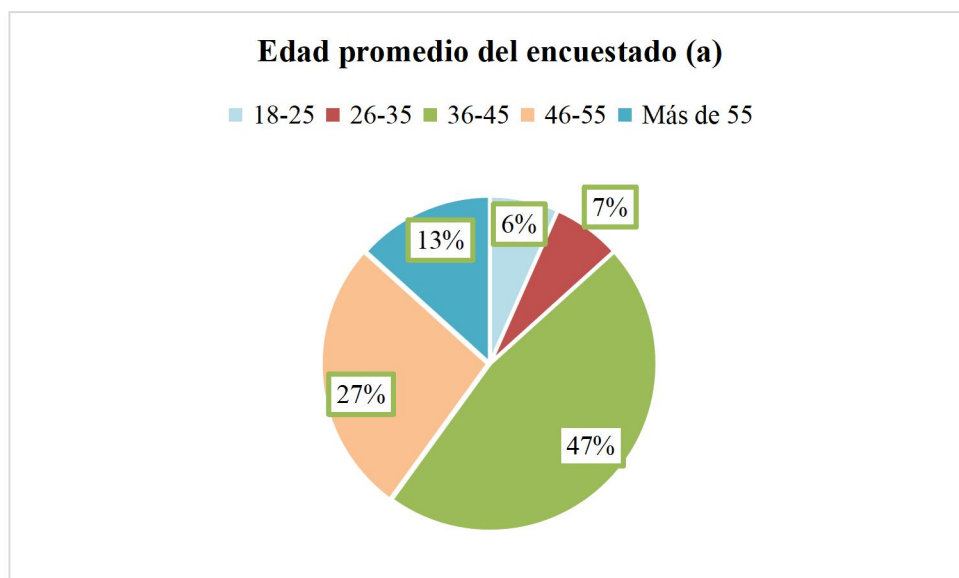
Tabla 5 Edad promedio del encuestado (a)

Edad promedio del encuestado (a)	Frecuencia	Participación
18-25	1	7%
26-35	1	7%
36-45	7	47%
46-55	4	27%
Más de 55	2	13%
Total	15	100%

Fuente: Encuesta aplicada a Gerentes, Directores ligados al sector pesquero industrial de Manta.

Elaborado por: Jeniffer Valentina Intriago Lugo

Ilustración 15 Edad promedio del encuestado (a)



Fuente: Encuesta aplicada a Gerentes, Directores ligados al sector pesquero industrial de Manta.

Elaborado por: Jeniffer Valentina Intriago Lugo

Análisis:

Como dato peculiar el 47% de Gerentes, Directores ligados al sector pesquero industrial de Manta tienen entre rango de edad de 36 a 45 años seguidos de un 27% que tienen entre 46 a

55 años. Aquello implica que, las empresas del sector pesquero valoran el hecho de que entre ese rango de edad se está académicamente preparado gracias a los nuevos modelos en cuanto a educación a los cuales los directivos tuvieron previamente acceso, se tiene conocimiento sobre el uso de nuevas tecnologías, se cuenta con grandes habilidades, capacidades y adaptación al cambio, se fomenta la creatividad y se cohesiona la misma con la experiencia del talento humano existente.

2. Género:

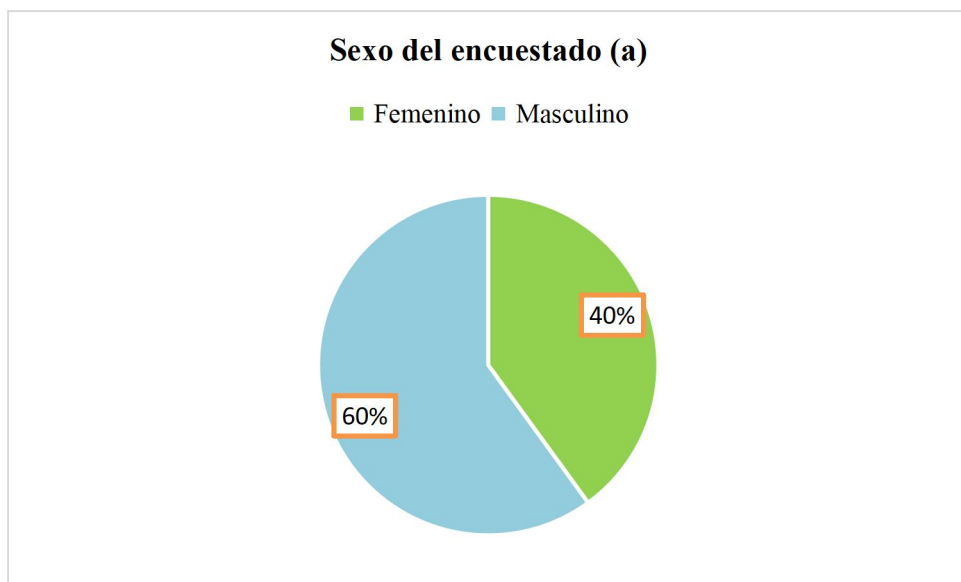
Tabla 6 Sexo del encuestado (a)

Sexo del encuestado (a)	Frecuencia	Participación
Femenino	6	40%
Masculino	9	60%
Total	15	100%

Fuente: Encuesta aplicada a Gerentes, Directores ligados al sector pesquero industrial de Manta.

Elaborado por: Jeniffer Valentina Intriago Lugo

Ilustración 16 Sexo del encuestado (a)



Fuente: Encuesta aplicada a Gerentes, Directores ligados al sector pesquero industrial de Manta.

Elaborado por: Jeniffer Valentina Intriago Lugo

Análisis:

Los resultados de la investigación reflejan que gran parte (60%) de Gerentes, Directores ligados al sector pesquero industrial de Manta es de sexo masculino frente a un 40% de sexo femenino. No obstante, con el pasar del tiempo se han equiparado estas cifras, se ha reducido lo que se conoce como brecha laboral y, el rol, liderazgo de la mujer en puestos directivos es innegable. Fomentar comportamientos de exclusión dentro de los sectores empresariales lo que termina generando es pérdida de competitividad ante el no aprovechamiento del talento y capacidades femeninas. Se debe promover la igualdad en cuanto a oportunidades dentro del ámbito empresarial.

3. Nivel de educación:

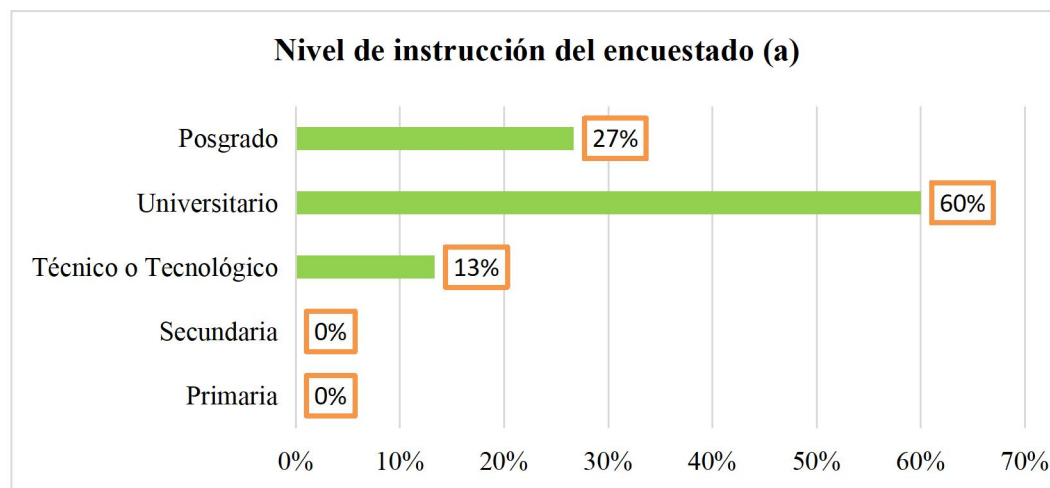
Tabla 7 Nivel de instrucción del encuestado (a)

Nivel de instrucción del encuestado (a)	Frecuencia	Participación
Primaria	0	0%
Secundaria	0	0%
Técnico o Tecnológico	2	13%
Universitario	9	60%
Posgrado	4	27%
Total	15	100%

Fuente: Encuesta aplicada a Gerentes, Directores ligados al sector pesquero industrial de Manta.

Elaborado por: Jeniffer Valentina Intriago Lugo

Ilustración 17 Nivel de instrucción del encuestado (a)



Fuente: Encuesta aplicada a Gerentes, Directores ligados al sector pesquero industrial de Manta.
Elaborado por: Jeniffer Valentina Intriago Lugo

Análisis:

El 60% de encuestados posee formación académica universitaria frente a un 27% que posee estudios de cuarto nivel (maestrías), esto demuestra que las empresas del sector pesquero el éxito de las mismas está relacionado con el conocimiento, capacidad y habilidad para poder dirigirla ya que de ellos dependen cuestiones administrativas, financieras y de visión empresarial. Por lo tanto, contar con directivos preparados es hasta una cuestión estratégica y que fortalece la competitividad.

4. ¿A qué sector industrial pertenece su trabajo?

Tabla 8 Sector al que pertenece el trabajo

Sector al que pertenece el trabajo	Frecuencia	Participación
Pesca	7	47%
Manufactura	6	40%
Alimentos	2	13%
Otro	0	0%
Total	15	100%

Fuente: Encuesta aplicada a Gerentes, Directores ligados al sector pesquero industrial de Manta.
Elaborado por: Jeniffer Valentina Intriago Lugo

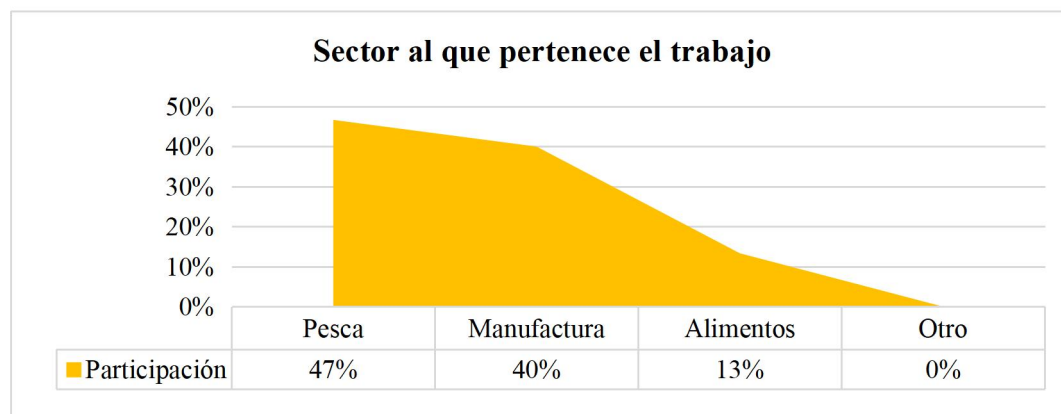


Ilustración 18 Sector al que pertenece el trabajo

Fuente: Encuesta aplicada a Gerentes, Directores ligados al sector pesquero industrial de Manta.
Elaborado por: Jeniffer Valentina Intriago Lugo

Análisis:

El 47% de Gerentes, Directores encuestado pertenecen a empresas pesqueras dedicadas más a actividades extractivas y un 40% a empresas manufactureras. Con respecto a los últimos elementos Manta cuenta indudablemente con empresas que transforman productos pesqueros extraídos del mar en bienes con valor agregado (atún en lata, pescado congelado de exportación, etc.), dichas empresas generan decenas de fuentes de empleo para la ciudad y cantones aledaños, además, se han establecido en la ciudad desde hace décadas.

5. ¿Cuántos empleados tiene la industria en la que trabaja?

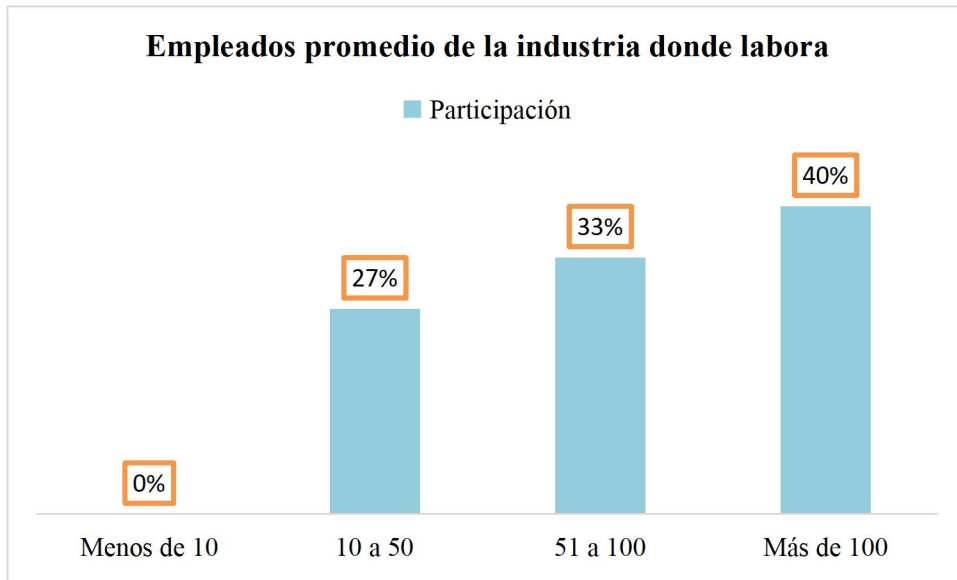
Tabla 9 Empleados promedio de la industria donde labora

Empleados promedio de la industria donde labora	Frecuencia	Participación
Menos de 10	0	0%
10 a 50	4	27%
51 a 100	5	33%
Más de 100	6	40%
Total	15	100%

Fuente: Encuesta aplicada a Gerentes, Directores ligados al sector pesquero industrial de Manta.

Elaborado por: Jeniffer Valentina Intriago Lugo

Ilustración 19 Empleados promedio de la industria donde labora



Fuente: Encuesta aplicada a Gerentes, Directores ligados al sector pesquero industrial de Manta.
Elaborado por: Jeniffer Valentina Intriago Lugo

Análisis:

Gran parte de las empresas (40%) en las que laboran los gerentes y directivos emplea entre más de 100 personas dentro de su proceso productivo, seguido de un 33% que emplea entre 51 a 100 personas. Sin lugar a dudas, el sector pesquero y la industria como tal genera decenas de empleos directos e indirectos que mejoran las posibilidades de progreso y mejoran la calidad de vida de ciudadanos que no han podido ser insertados laboralmente en otros sectores, estos empleos generados se distribuyen en empresas de captura, manufactura y comercialización de productos pesqueros.

6. ¿Está familiarizado con el concepto de comercio justo?

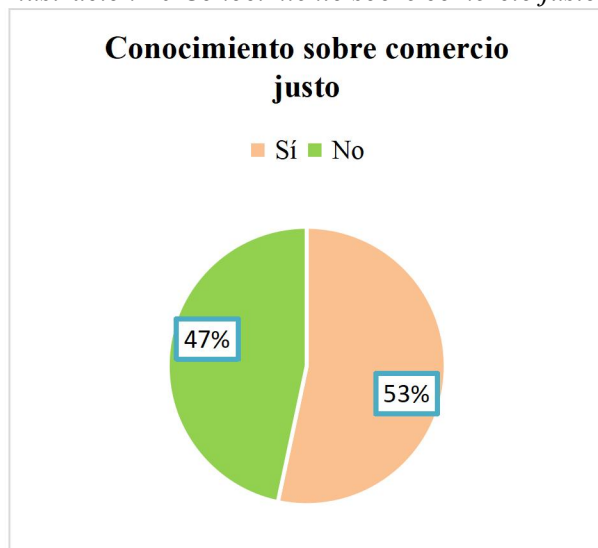
Tabla 10 Conocimiento sobre comercio justo

Conocimiento sobre comercio justo	Frecuencia	Participación
Sí	8	53%
No	7	47%

Total	15	100%
--------------	-----------	-------------

Fuente: Encuesta aplicada a Gerentes, Directores ligados al sector pesquero industrial de Manta.
Elaborado por: Jeniffer Valentina Intriago Lugo

Ilustración 20 Conocimiento sobre comercio justo



Fuente: Encuesta aplicada a Gerentes, Directores ligados al sector pesquero industrial de Manta.
Elaborado por: Jeniffer Valentina Intriago Lugo

Análisis:

De manera interesante el 47% de Gerentes, Directores ligados al sector pesquero industrial de Manta manifiesta el desconocimiento o el no estar familiarizado sobre el comercio justo lo que indica que, esta aún no está siendo considerada como una alternativa empresarial y comercial sostenible, por lo que, se debería promoción las ventajas, desafíos , actores que intervienen dentro de la cadena, limitantes y aspectos inherentes en cuanto al comercio justo, de esta manera se genera un empoderamiento mayor sobre este concepto dentro del sector pesquero y productivo.

7. ¿Cree que las prácticas de comercio justo son importantes para la industria local?

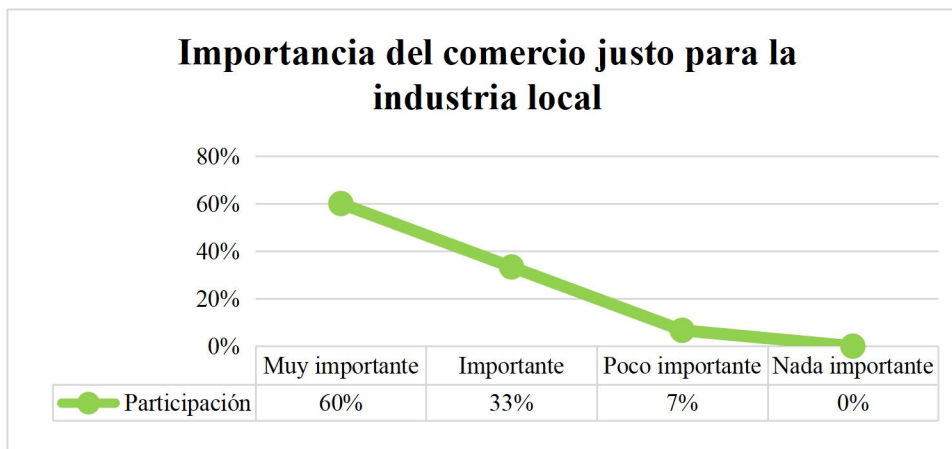
Tabla 11 Importancia del comercio justo para la industria local

Importancia del comercio justo para la industria local	Frecuencia	Participación
Muy importante	9	60%
Importante	5	33%
Poco importante	1	7%
Nada importante	0	0%
Total	15	100%

Fuente: Encuesta aplicada a Gerentes, Directores ligados al sector pesquero industrial de Manta.

Elaborado por: Jeniffer Valentina Intriago Lugo

Ilustración 21 Importancia del comercio justo para la industria local



Fuente: Encuesta aplicada a Gerentes, Directores ligados al sector pesquero industrial de Manta.

Elaborado por: Jeniffer Valentina Intriago Lugo

Análisis:

El 60% de los encuestados considera muy importante las prácticas de comercio justo para la industria local. Aunque no se detallan los factores (en otras interrogantes se adentra en esto) se destaca que, los beneficios del comercio justo pueden ser analizados desde la visión del productor (empresas pesqueras) o desde la óptica del consumidor y mano de obra. No obstante, precios justos, sostenibilidad, nuevos mercados y conciencia ambiental pueden ser los principales elementos por los que el comercio justo se constituye una herramienta para generar crecimiento de la industria pesquera.

8. ¿Conoce alguna empresa en el cantón Manta que practique comercio justo?

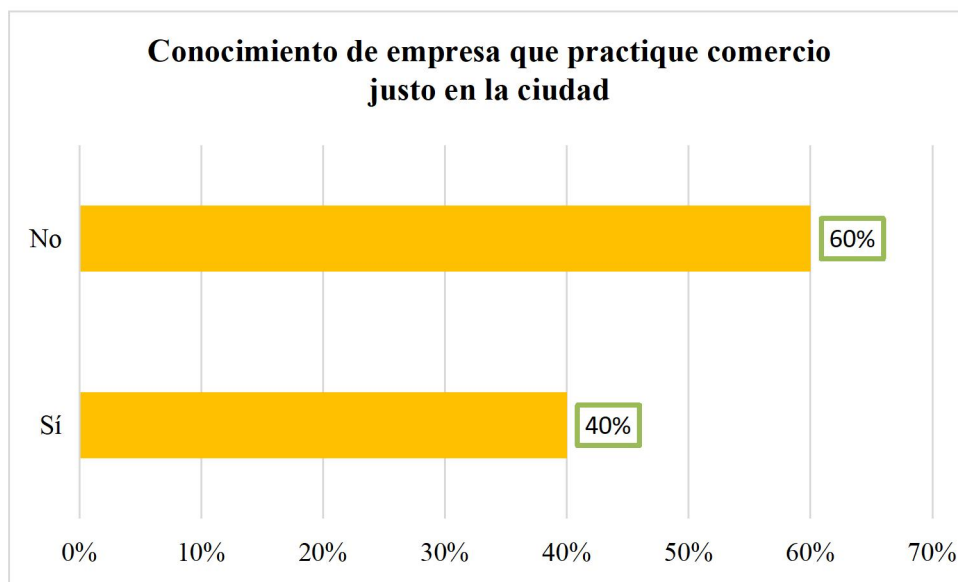
Tabla 12 Conocimiento de empresa que practique comercio justo en la ciudad

Conocimiento de empresa que practique comercio justo en la ciudad	Frecuencia	Participación
Sí	6	40%
No	9	60%
Total	15	100%

Fuente: Encuesta aplicada a Gerentes, Directores ligados al sector pesquero industrial de Manta.

Elaborado por: Jeniffer Valentina Intriago Lugo

Ilustración 22 Conocimiento de empresa que practique comercio justo en la ciudad



Fuente: Encuesta aplicada a Gerentes, Directores ligados al sector pesquero industrial de Manta.

Elaborado por: Jeniffer Valentina Intriago Lugo

Análisis:

En razón del 60% de encuestados no conoce alguna empresa en el cantón Manta que practique comercio justo, y es que, la práctica del comercio justo para toda empresa, organización no solo debe tener como beneficio la maximización de la rentabilidad, sino también contribuir de una u otra forma al desarrollo social y sostenibilidad ambiental. Como antecedente

del último parámetro mencionado lamentablemente varias empresas del sector pesquero de Manta históricamente han direccionado gran parte de sus desechos y aguas residuales hacia el mar que llevan cloruro y sulfato, contaminando el medio ambiente, emanando olores desagradables en el entorno y, poniendo en riesgo cierta cuantía de los recursos marinos existentes.

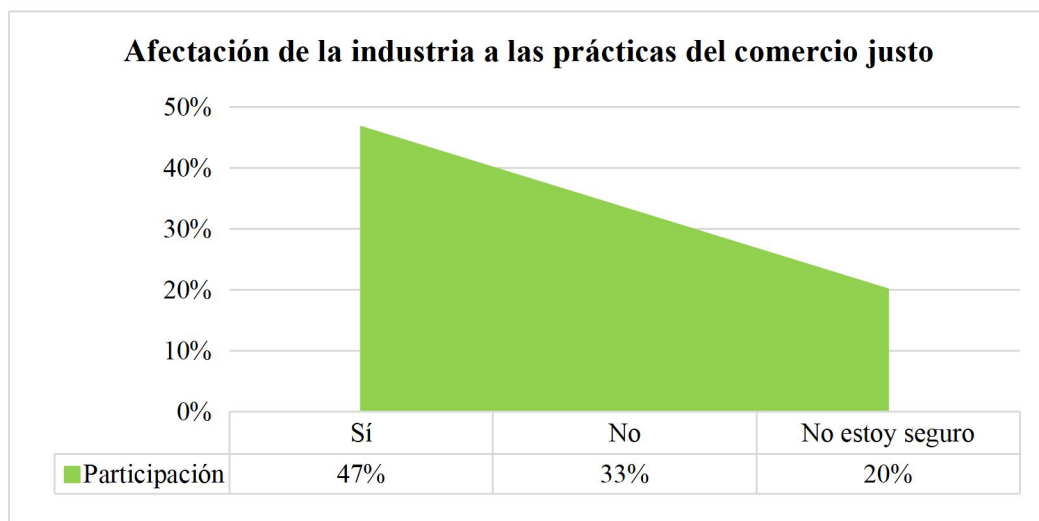
9. ¿Cree que la escala industrial del cantón Manta afecta la implementación de prácticas de comercio justo?

Tabla 13 Afectación de la industria a las prácticas del comercio justo

Afectación de la industria a las prácticas del comercio justo	Frecuencia	Participación
Sí	7	47%
No	5	33%
No estoy seguro	3	20%
Total	15	100%

Fuente: Encuesta aplicada a Gerentes, Directores ligados al sector pesquero industrial de Manta.
Elaborado por: Jeniffer Valentina Intriago Lugo

Ilustración 23 Afectación de la industria a las prácticas del comercio justo



Fuente: Encuesta aplicada a Gerentes, Directores ligados al sector pesquero industrial de Manta.
Elaborado por: Jeniffer Valentina Intriago Lugo

Análisis:

El 47% de Gerentes, Directores ligados al sector pesquero industrial de Manta cree que la escala industrial del cantón Manta afecta la implementación de prácticas de comercio justo frente a un 33% que cree lo contrario. En esa línea, las empresas de cualquier sector deben ser socialmente responsables, ofrecer a la colectividad productos de calidad a precios justos, garantizar adecuadas condiciones laborales a sus trabajadores, en otras palabras, fomentar un modelo tanto de producción y consumo responsable. Para ello, se debe aumentar el compromiso empresarial con las prácticas de comercio justo.

10. En su opinión, ¿qué desafíos enfrenta la industria del cantón Manta para adoptar prácticas de comercio justo? (Seleccione todas las que apliquen)

Tabla 14 Desafíos de la industria en cuanto al comercio justo

Desafíos de la industria en cuanto al comercio justo	Frecuencia	Participación
Falta de conocimiento	5	33%
Costos adicionales	3	20%
Falta de apoyo gubernamental	5	33%
Resistencia al cambio	2	13%
Otros	0	0%
Total	15	100%

Fuente: Encuesta aplicada a Gerentes, Directores ligados al sector pesquero industrial de Manta.

Elaborado por:
Jeniffer Valentina
Intriago Lugo

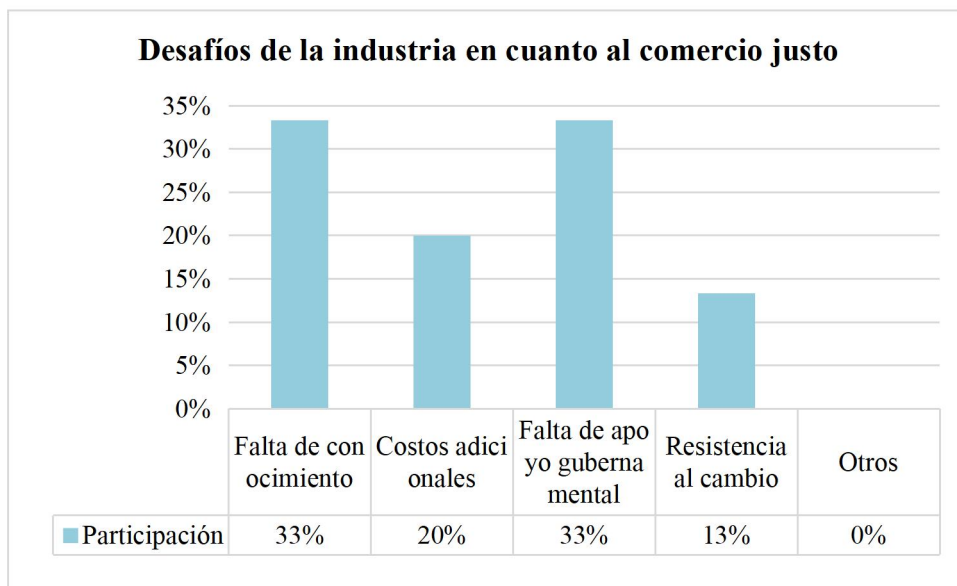


Ilustración 24
Desafíos de la
industria en cuanto al
comercio justo

Fuente: Encuesta aplicada a Gerentes, Directores ligados al sector pesquero industrial de Manta.
Elaborado por: Jeniffer Valentina Intriago Lugo

Análisis:

La falta de apoyo gubernamental y de conocimiento se constituyen en los 2 principales elementos (ambos con el 33% de representación) o desafíos que enfrenta la industria del cantón Manta para adoptar prácticas de comercio justo. En lo inherente a la falta de apoyo gubernamental, debe ser objetivo dentro de la administración pública y, por consiguiente, establecer como política pública una estrategia a nivel nacional para fortalecer el comercio justo especialmente en cuanto a facilitar a las empresas a acceder a mercados regionales e internacionales, controlar la sobrepesca ilegal y, realzando conceptos como la economía popular y solidaria. Las instituciones públicas deben actuar en la promoción del comercio justo dentro de los sectores productivos.

11. ¿Qué beneficios cree que traería la implementación de comercio justo en las industrias locales?

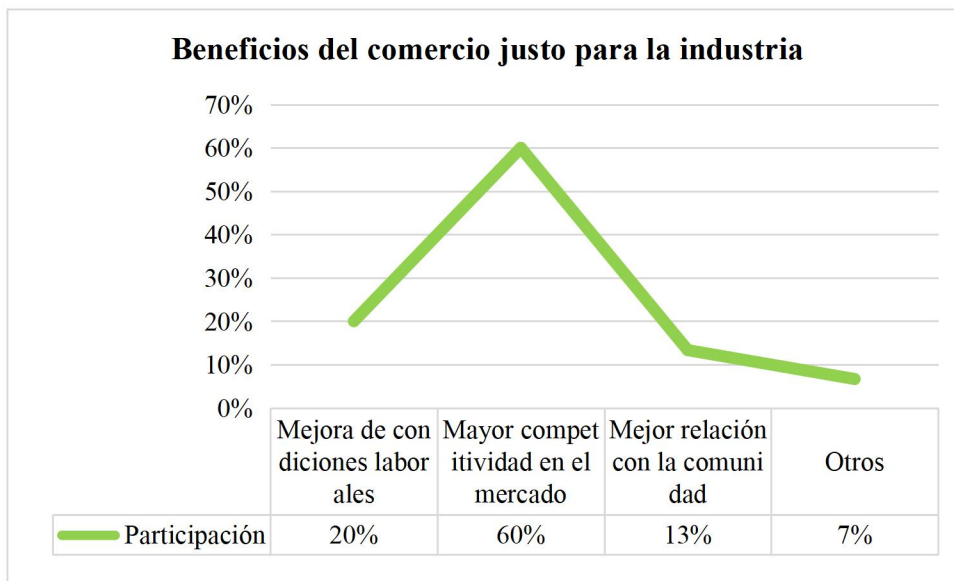
Tabla 15 Beneficios del comercio justo para la industria

Beneficios del comercio justo para la industria	Frecuencia	Participación
Mejora de condiciones laborales	3	20%
Mayor competitividad en el mercado	9	60%
Mejor relación con la comunidad	2	13%
Otros	1	7%
Total	15	100%

Fuente: Encuesta aplicada a Gerentes, Directores ligados al sector pesquero industrial de Manta.

Elaborado por: Jeniffer Valentina Intriago Lugo

Ilustración 25 Beneficios del comercio justo para la industria



Fuente: Encuesta aplicada a Gerentes, Directores ligados al sector pesquero industrial de Manta.

Elaborado por: Jeniffer Valentina Intriago Lugo

Análisis:

Mayor competitividad en el mercado con un 60% y, mejora de condiciones laborales con un 20% son para los Gerentes, Directores ligados al sector pesquero industrial de Manta los 2 principales beneficios que traería la implementación de comercio justo en las industrias locales. Es que, el comercio justo debe ser visto como una estrategia de desarrollo competitivo que posibilita a la vez que las empresas mejoren sus capacidades, habilidades, procesos productivos a

gran escala y bajo los conceptos de sostenibilidad, también el acceso a nuevos mercados bajo una imagen, marca de empresas ligadas al comercio justo, lo que les da mayor realce en el campo productivo.

12. ¿Qué medidas cree usted que se podrían tomar para promover el comercio justo en la industria del cantón Manta?

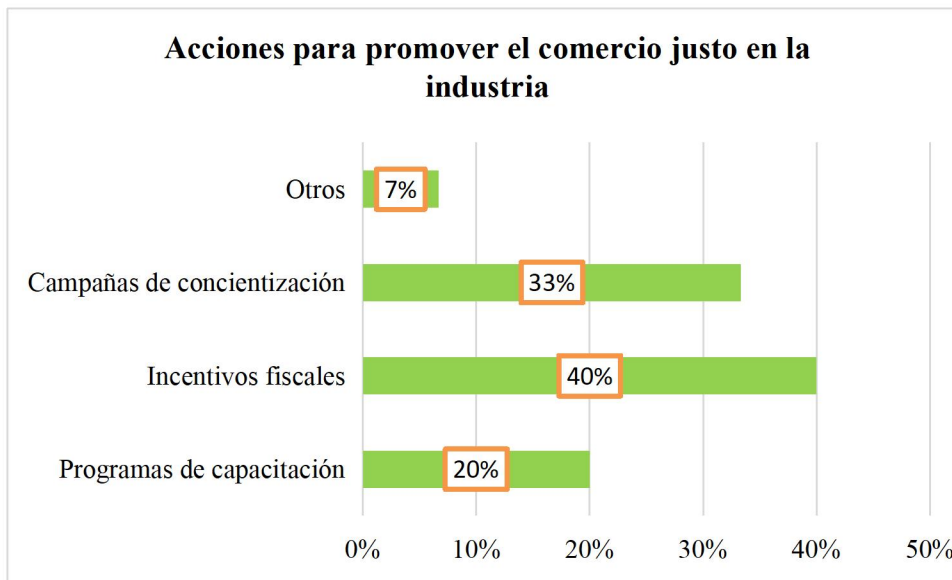
Tabla 16 Acciones para promover el comercio justo en la industria

Acciones para promover el comercio justo en la industria	Frecuencia	Participación
Programas de capacitación	3	20%
Incentivos fiscales	6	40%
Campañas de concientización	5	33%
Otros	1	7%
Total	15	100%

Fuente: Encuesta aplicada a Gerentes, Directores ligados al sector pesquero industrial de Manta.

Elaborado por: Jeniffer Valentina Intriago Lugo

Ilustración 26 Acciones para promover el comercio justo en la industria



Fuente: Encuesta aplicada a Gerentes, Directores ligados al sector pesquero industrial de Manta.

Elaborado por: Jeniffer Valentina Intriago Lugo

Análisis:

Incentivos fiscales y programas de capacitación con un 40% y 20% respectivamente son las principales medidas que Gerentes, Directores ligados al sector pesquero creen se podrían tomar para promover el comercio justo en la industria del cantón Manta. Los incentivos fiscales a la par de que liberan de recursos a las empresas, promueven la inversión, la inversión genera fuentes de empleo especialmente para sectores vulnerables (tal y como genera empleo el sector pesquero de Manta) y aquello produce dinamismo dentro de la economía local, territorial. Por su parte, los programas de capacitación sobre el comercio justo deben estar encaminados a la realización de talleres, jornadas de formación sobre las ventajas y retos en cuanto a la implementación del comercio justo en la industria pesquera.

13. ¿A través de qué mecanismos el comercio justo podría generar mayores beneficios dentro del sector pesquero industrial y su entorno?

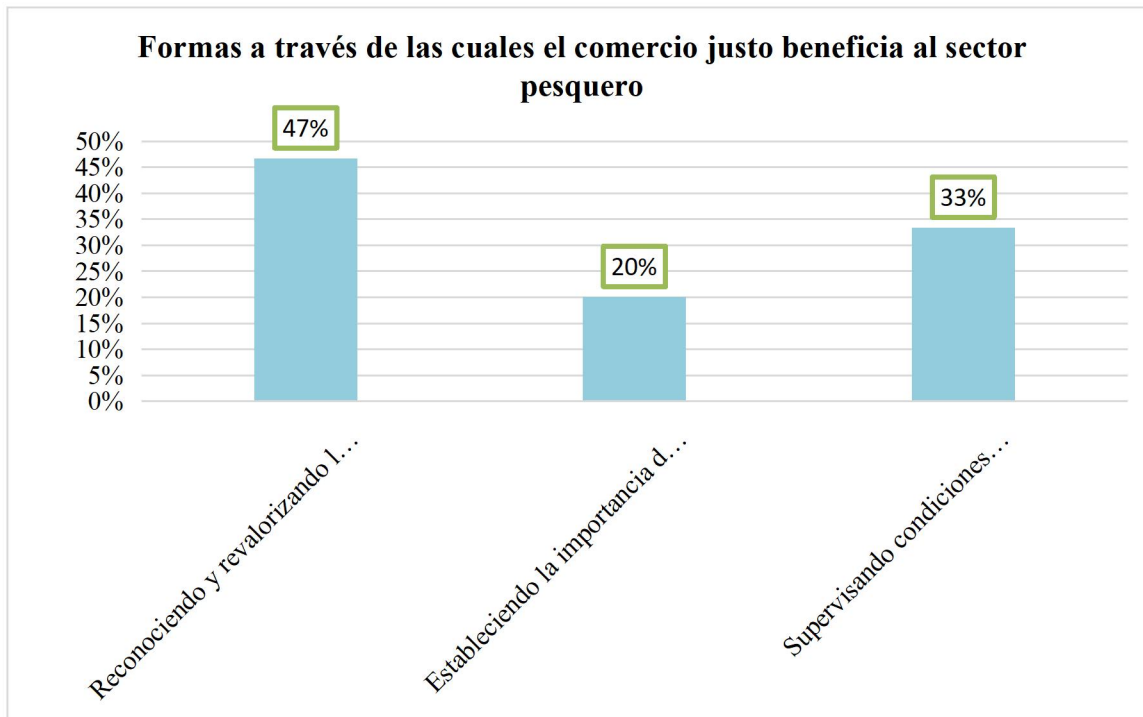
Tabla 17 Formas a través de las cuales el comercio justo beneficia al sector pesquero

Formas a través de las cuales el comercio justo beneficia al sector pesquero	Frecuencia	Participación
Reconociendo y revalorizando la labor de los trabajadores del sector pesquero	7	47%
Estableciendo la importancia del sector pesquero para garantizar soberanía alimentaria y adecuada nutrición dentro de la sociedad	3	20%
Supervisando condiciones laborales de los trabajadores del sector pesquero industrial	5	33%
Total	15	100%

Fuente: Encuesta aplicada a Gerentes, Directores ligados al sector pesquero industrial de Manta.

Elaborado por: Jeniffer Valentina Intriago Lugo

Ilustración 27 Formas a través de las cuales el comercio justo beneficia al sector pesquero



Fuente: Encuesta aplicada a Gerentes, Directores ligados al sector pesquero industrial de Manta.
Elaborado por: Jeniffer Valentina Intriago Lugo

Análisis:

Reconociendo y revalorizando la labor de los trabajadores del sector pesquero con un 47% se constituye en la principal forma, mecanismo a través del cual el comercio justo podría generar mayores beneficios dentro del sector pesquero industrial y su entorno. En congruencia el talento humano, la mano de obra dentro de la industria es la que gracias a sus habilidades y fuerza día a día se constituyen en la base para que la misma crezca, se sostenga y desarrolle. El reconocimiento a los mismos debe partir por el respeto y complemento a sus derechos como tal, sin distinción alguna.

14. ¿Cuáles son los siguientes desafíos dentro de la pesca industrial asume usted que tiene el comercio justo?

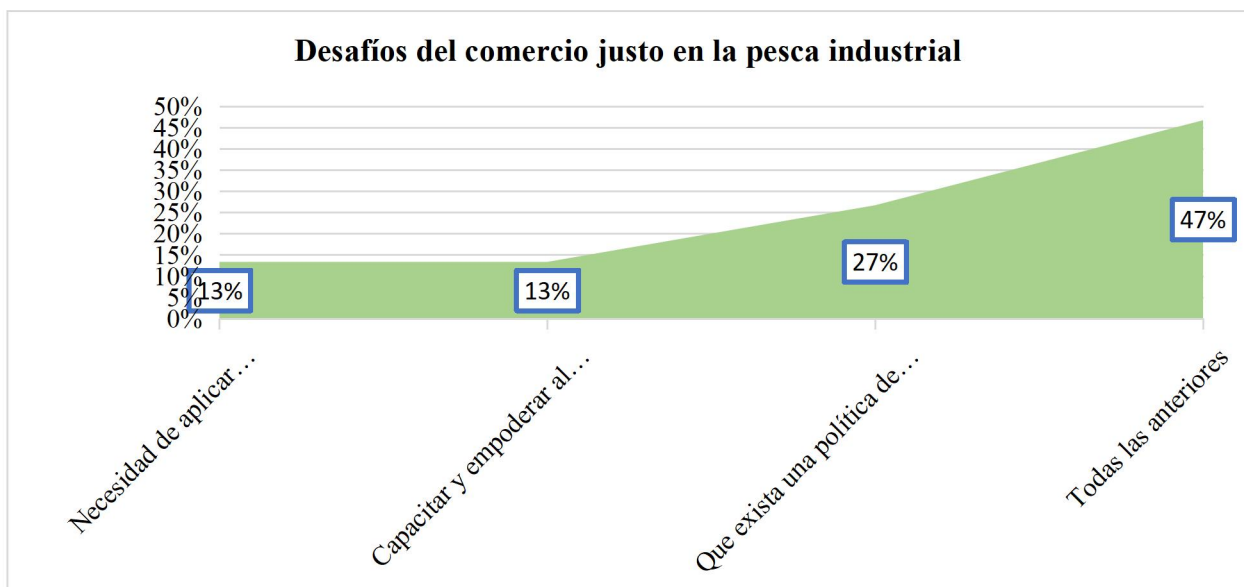
Tabla 18 Desafíos del comercio justo en la pesca industrial

Desafíos del comercio justo en la pesca industrial	Frecuencia	Participación
Necesidad de aplicar mayores recursos tecnológicos que fortalezcan la producción	2	13%
Capacitar y empoderar al sector pesquero sobre la importancia de la sostenibilidad pesquera	2	13%
Que exista una política de incentivos para atraer nuevas inversiones en el sector pesquero	4	27%
Todas las anteriores	7	47%
Total	15	100%

Fuente: Encuesta aplicada a Gerentes, Directores ligados al sector pesquero industrial de Manta.

Elaborado por: Jeniffer Valentina Intriago Lugo

Ilustración 28 Desafíos del comercio justo en la pesca industrial



Fuente: Encuesta aplicada a Gerentes, Directores ligados al sector pesquero industrial de Manta.

Elaborado por: Jeniffer Valentina Intriago Lugo

Análisis:

27% de encuestados cree necesaria una política de incentivos para atraer nuevas inversiones en el sector pesquero, siendo esta la alternativa de mayor peso, no obstante, el 47% de encuestados se decanta por las 3 alternativas : Necesidad de aplicar mayores recursos tecnológicos que fortalezcan la producción, capacitar y empoderar al sector pesquero sobre la importancia de la sostenibilidad pesquera y que exista una política de incentivos para atraer nuevas inversiones en el sector pesquero como desafíos dentro de la pesca industrial asume usted

que tiene el comercio justo. Aquello implica que, el comercio justo enfrenta retos, desafíos de forma integral, considerando aspectos de innovación, incentivos y constante capacitación, así como la sostenibilidad en dimensiones económicas, ambientales y sociales.

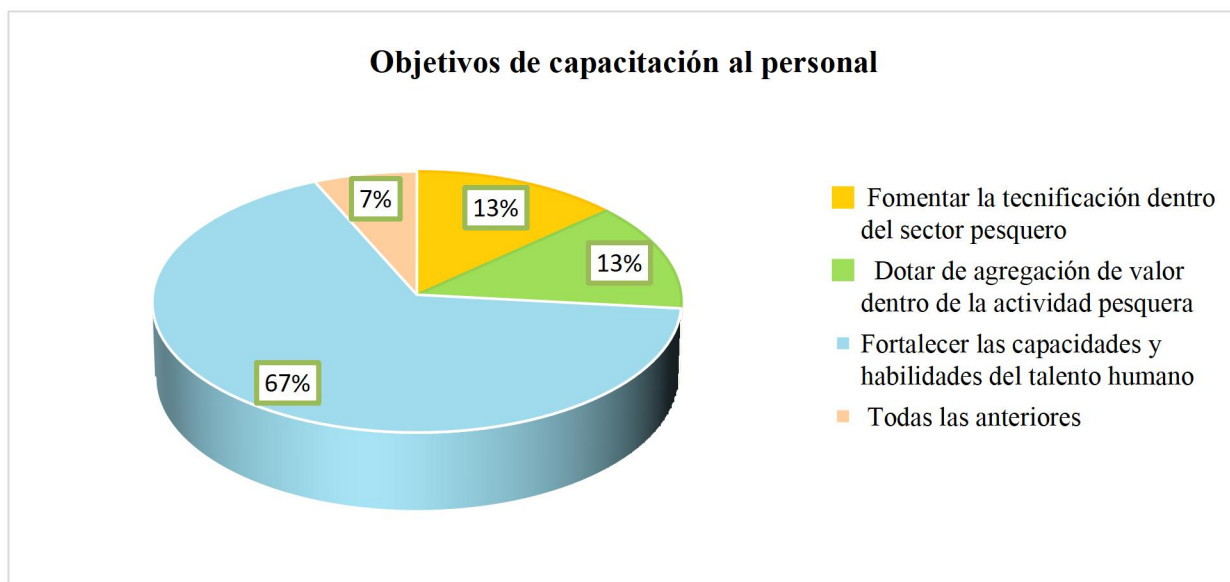
15. ¿Con qué objetivo se capacita permanentemente al personal del área de extracción, procesamiento y logística?

Tabla 19 Objetivos de capacitación al personal

Objetivos de capacitación al personal	Frecuencia	Participación
Fomentar la tecnificación dentro del sector pesquero	2	13%
Dotar de agregación de valor dentro de la actividad pesquera	2	13%
Fortalecer las capacidades y habilidades del talento humano	10	67%
Todas las anteriores	1	7%
Total	15	100%

Fuente: Encuesta aplicada a Gerentes, Directores ligados al sector pesquero industrial de Manta.
Elaborado por: Jeniffer Valentina Intriago Lugo

Ilustración 29 Objetivos de capacitación al personal



Fuente: Encuesta aplicada a Gerentes, Directores ligados al sector pesquero industrial de Manta.

Elaborado por: Jeniffer Valentina Intriago Lugo

Análisis:

De forma categórica el 67% de Gerentes, Directores ligados al sector pesquero industrial de Manta reconoce que, fortalecer las capacidades y habilidades del talento humano es el más importante objetivo por el cual se capacita permanentemente al personal del área de extracción, procesamiento y logística, esto permite fortalecer los conocimientos en la parte técnica, operativa y administrativa, a más de asegurar la calidad, inocuidad a lo largo de la cadena productiva. A breves rasgos, los planes de capacitación mejoran las habilidades y desempeño del talento humano, medido esto a través de los niveles de productividad empresarial.

16. Con base al principio de comercio justo de protección al medio ambiente ¿qué estrategias e instrumentos su empresa aplica para garantizar una pesca sostenible y amigable con el medio ambiente?

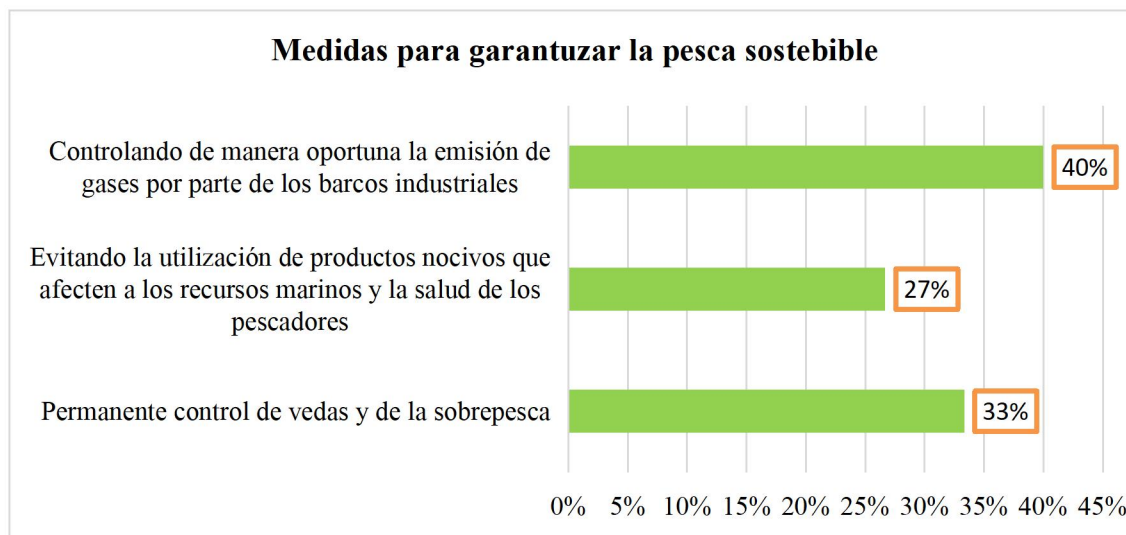
Tabla 20 Medidas para garantizar pesca sostenible

Medidas para garantizar pesca sostenible	Frecuencia	Participación
Permanente control de vedas y de la sobrepesca	5	33%
Evitando la utilización de productos nocivos que afecten a los recursos marinos y la salud de los pescadores	4	27%
Controlando de manera oportuna la emisión de gases por parte de los barcos industriales	6	40%
Total	15	100%

Fuente: Encuesta aplicada a Gerentes, Directores ligados al sector pesquero industrial de Manta.

Elaborado por: Jeniffer Valentina Intriago Lugo

Ilustración 30 Medidas para garantizar pesca sostenible



Fuente:

Encuesta aplicada a Gerentes, Directores ligados al sector pesquero industrial de Manta.

Elaborado por: Jeniffer Valentina Intriago Lugo

Análisis:

Controlando de manera oportuna la emisión de gases por parte de los barcos industriales y el permanente control de vedas y de la sobrepesca con el 40% y 33% son las mayores estrategias e instrumentos que las empresas pesqueras aplican para garantizar una pesca sostenible y amigable con el medio ambiente. Con relación a la emisión de gases, el sector pesquero debe disminuir sus emisiones de gases de efecto invernadero, las instituciones o entes reguladores deben establecer sanciones pecuniarias fuertes a quienes atenten de gran forma ante el medio ambiente. Además, se deben respetar las áreas marinas protegidas y los límites internacionales, a fin de garantizar sostenibilidad de recursos pesqueros.

17. Dentro del sector pesquero industrial ¿qué tipo de empresas generan mayores fuentes de empleo en la ciudad de Manta?

Tabla 21 Empresas del sector que más empleo generan

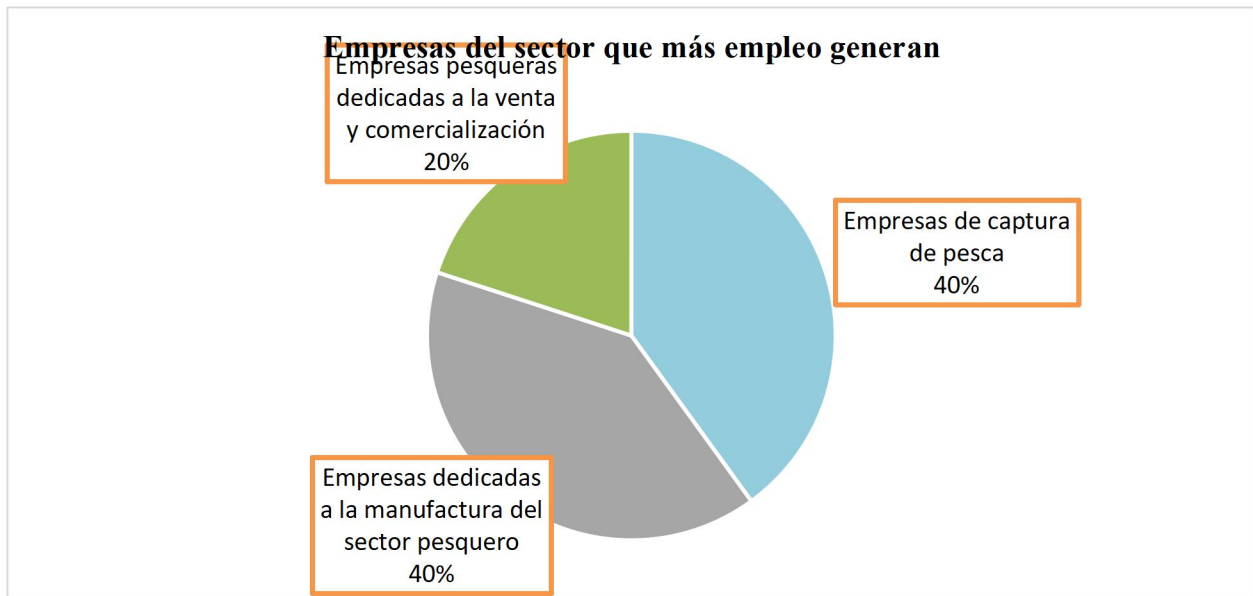
Empresas del sector que más empleo generan	Frecuencia	Participación
--	------------	---------------

Empresas de captura de pesca	6	40%
Empresas dedicadas a la manufactura del sector pesquero	6	40%
Empresas pesqueras dedicadas a la venta y comercialización	3	20%
Total	15	100%

Fuente: Encuesta aplicada a Gerentes, Directores ligados al sector pesquero industrial de Manta.

Elaborado por: Jeniffer Valentina Intriago Lugo

Ilustración 31 Empresas del sector que más empleo generan



Fuente: Encuesta aplicada a Gerentes, Directores ligados al sector pesquero industrial de Manta.

Elaborado por: Jeniffer Valentina Intriago Lugo

Análisis:

Los resultados de esta interrogante no difieren a la tendencia existente a nivel nacional, gran parte de las fuentes de empleo que se generan en la ciudad es proveniente de empresas de captura de pesca y aquellas dedicadas a la manufactura del sector pesquero. De hecho, como se había mencionado en capítulos anteriores del presente estudio cerca del 50% del total de ventas generados por las 500 más grandes empresas de la provincia no solo que provienen de Manta ,sino también de las empresas pesqueras inherentes especialmente al sector de la

manufactura pesquera, esto deja en evidencia el peso que tiene el sector pesquero en la estructura económica y generación de empleo, razón de ser que \$40 de cada \$100 dólares obtenidos en ventas en Manabí provienen del sector pesquero.

18. En cuanto al fortalecimiento de capacidades productivas del sector ¿qué tipo de limitantes ha identificado?

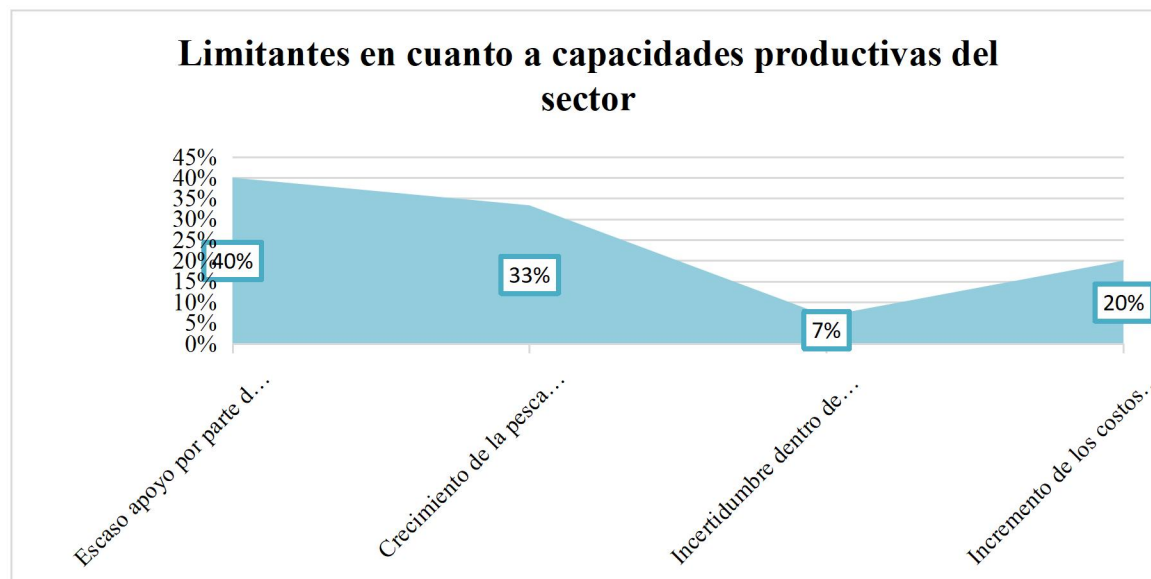
Tabla 22 Limitantes en cuanto a capacidades productivas del sector

Limitantes en cuanto a capacidades productivas del sector	Frecuencia	Participación
Escaso apoyo por parte de instituciones del sector público inherentes al sector	6	40%
Crecimiento de la pesca ilegal e inseguridad en altamar	5	33%
Incertidumbre dentro de las exportaciones pesqueras dada la fluctuación del dólar	1	7%
Incremento de los costos e impuestos en Ecuador	3	20%
Total	15	100%

Fuente: Encuesta aplicada a Gerentes, Directores ligados al sector pesquero industrial de Manta.

Elaborado por: Jeniffer Valentina Intriago Lugo

Ilustración 32 Limitantes en cuanto a capacidades productivas del sector



Fuente: Encuesta aplicada a Gerentes, Directores ligados al sector pesquero industrial de Manta.

Elaborado por: Jeniffer Valentina Intriago Lugo

Análisis:

Con un 40% y 33% respectivamente el escaso apoyo por parte de instituciones del sector público inherentes al sector, así como el crecimiento de la pesca ilegal e inseguridad en altamar son las principales limitantes del sector pesquero para el lograr el fortalecimiento de capacidades productivas del sector. El gobierno nacional, EL Ministerio de Acuacultura y Pesca, el Ministerio de Producción y los organismos competentes deben asumir mayor liderazgo político para fortalecer la competitividad y crecimiento del sector pesquero, esto debe ser mediante políticas públicas que busquen solucionar las problemáticas más recurrentes del sector que aporta ampliamente a la economía local-nacional y fomenta la soberanía alimentaria de los territorios.

19. ¿Qué elementos frenan la cohesión entre comercio justo y sostenibilidad de recursos pesqueros?

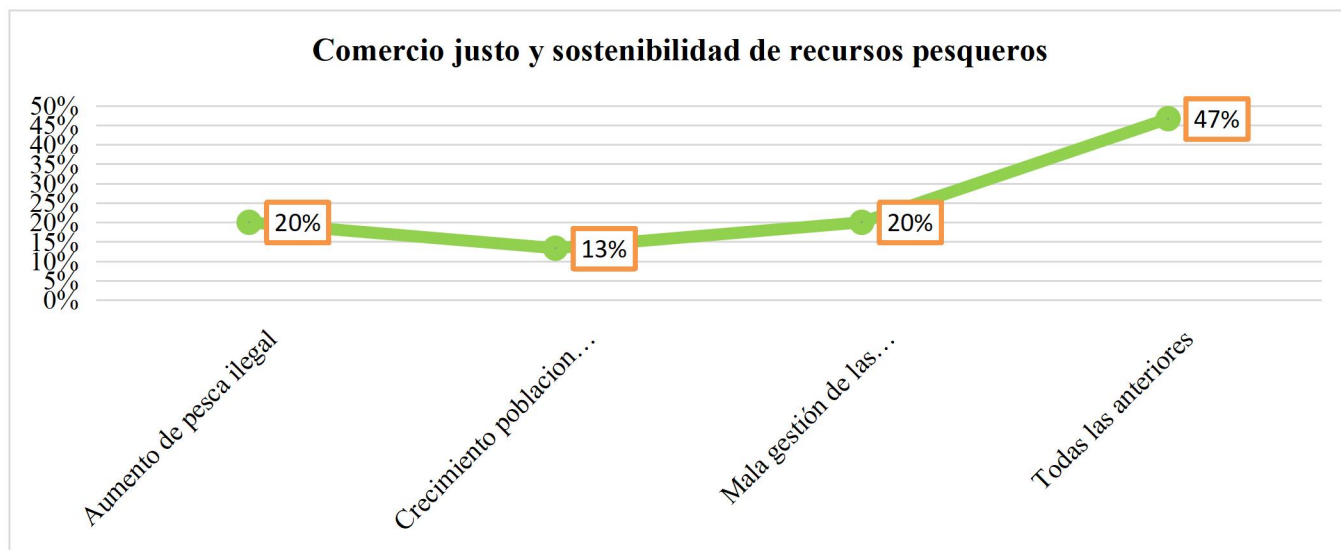
Tabla 23 Comercio justo y sostenibilidad de recursos pesqueros

Comercio justo y sostenibilidad de recursos pesqueros	Frecuencia	Participación
Aumento de pesca ilegal	3	20%
Crecimiento poblacional y mayor demanda de productos del mar	2	13%
Mala gestión de las instituciones que regulan la pesca industrial	3	20%
Todas las anteriores	7	47%
Total	15	100%

Fuente: Encuesta aplicada a Gerentes, Directores ligados al sector pesquero industrial de Manta.

Elaborado por: Jeniffer Valentina Intriago Lugo

Ilustración 33 Comercio justo y sostenibilidad de recursos pesqueros



Fuente: Encuesta aplicada a Gerentes, Directores ligados al sector pesquero industrial de Manta.
Elaborado por: Jeniffer Valentina Intriago Lugo

Análisis:

De manera peculiar el 47% de Gerentes, Directores ligados al sector pesquero industrial de Manta considera que 3 elementos como: Aumento de pesca ilegal, crecimiento poblacional y mayor demanda de productos del mar y, la mala gestión de las instituciones que regulan la pesca industrial frenan la cohesión entre comercio justo y sostenibilidad de recursos pesqueros. Si bien es cierto, es importante la identificación de las problemáticas se debe trabajar de manera interinstitucional junto a academia, sectores inversores, sociedad civil, administración pública a fin de buscar alternativas, mecanismos para superar las limitantes del sector pesquero, a más de aumentar la representatividad del sector. La pesca incluye interacciones de carácter complejo (integrales) para superar las problemáticas.

20. ¿Qué cuestiones ha identificado en cuanto a equidad de género dentro del sector pesquero industrial?

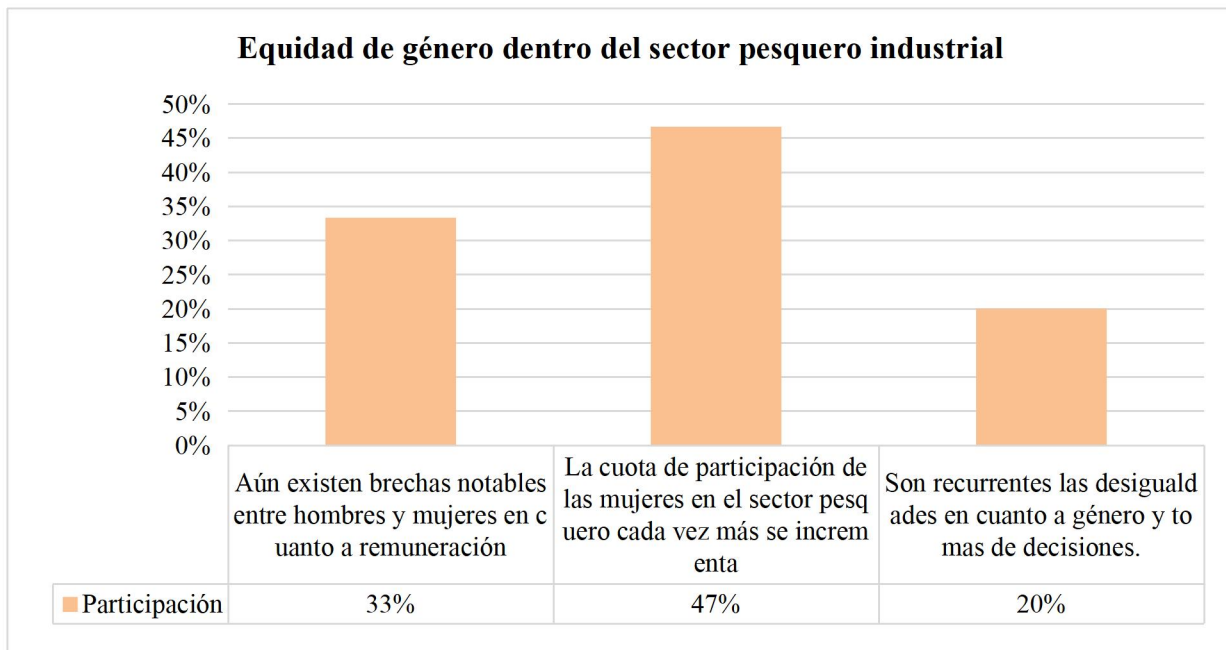
Tabla 24 Equidad de género dentro del sector pesquero industrial

Equidad de género dentro del sector pesquero industrial	Frecuencia	Participación
Aún existen brechas notables entre hombres y mujeres en cuanto a remuneración	5	33%
La cuota de participación de las mujeres en el sector pesquero cada vez más se incrementa	7	47%
Son recurrentes las desigualdades en cuanto a género y tomas de decisiones.	3	20%
Total	15	100%

Fuente: Encuesta aplicada a Gerentes, Directores ligados al sector pesquero industrial de Manta.

Elaborado por: Jeniffer Valentina Intriago Lugo

Ilustración 34 Equidad de género dentro del sector pesquero industrial



Fuente: Encuesta aplicada a Gerentes, Directores ligados al sector pesquero industrial de Manta.

Elaborado por: Jeniffer Valentina Intriago Lugo

Análisis:

El 47% de encuestados manifiesta que, la cuota de participación de las mujeres en el sector pesquero cada vez más se incrementa, esto evidencia progreso, desarrollo en cuanto a equidad de género dentro del sector pesquero industrial dado a que la pesca históricamente ha sido considerada una actividad productiva con presencia eminentemente masculina. Es importante lograr con el paso del tiempo mayor reconocimiento a la capacidad de las mujeres y

dar paso a un mayor involucramiento en la toma de decisiones y procesos por parte de las mimas, especialmente en el sector pesquero. Estos parámetros permiten que la pesca se vuelva más incluyente.

21. Finalmente, ¿Qué rol tiene en la actualidad la pesca industrial dentro de la estructura económica- social?

Tabla 25 Rol de pesca industrial en ámbito económico y social

Rol de pesca industrial en ámbito económico y social	Frecuencia	Participación
Garantiza la soberanía alimentaria	1	7%
Dota de fuentes de empleo a localidades	8	53%
Genera encadenamientos productivos	3	20%
Es un instrumento para generar ingreso de divisas vía fomento de exportaciones	3	20%
Total	15	100%

Fuente: Encuesta aplicada a Gerentes, Directores ligados al sector pesquero industrial de Manta.
Elaborado por: Jeniffer Valentina Intriago Lugo

Ilustración 35 Rol de pesca industrial en ámbito económico y social



Fuente: Encuesta aplicada a Gerentes, Directores ligados al sector pesquero industrial de Manta.
Elaborado por: Jeniffer Valentina Intriago Lugo

Análisis:

Sobre el rol que tiene en la actualidad la pesca industrial dentro de la estructura económica- social se destaca preponderantemente que, dota de fuentes de empleo a localidades (53%), genera encadenamientos productivos (20%), es un instrumento para generar ingreso de divisas vía fomento de exportaciones (20%), este último elemento es importante para una economía ecuatoriana que carece de política monetaria autónoma y por consiguiente, de capacidad de emisión de billetes, por lo que, incrementar las exportaciones pesqueras genera ingreso de dólares que inyectan liquidez a la economía y sostienen al sistema dolarizado.

22. ¿Qué tipo de temáticas de capacitación a futuro deben ser considerados para fortalecer conocimientos y habilidades de los trabajadores del sector pesquero?

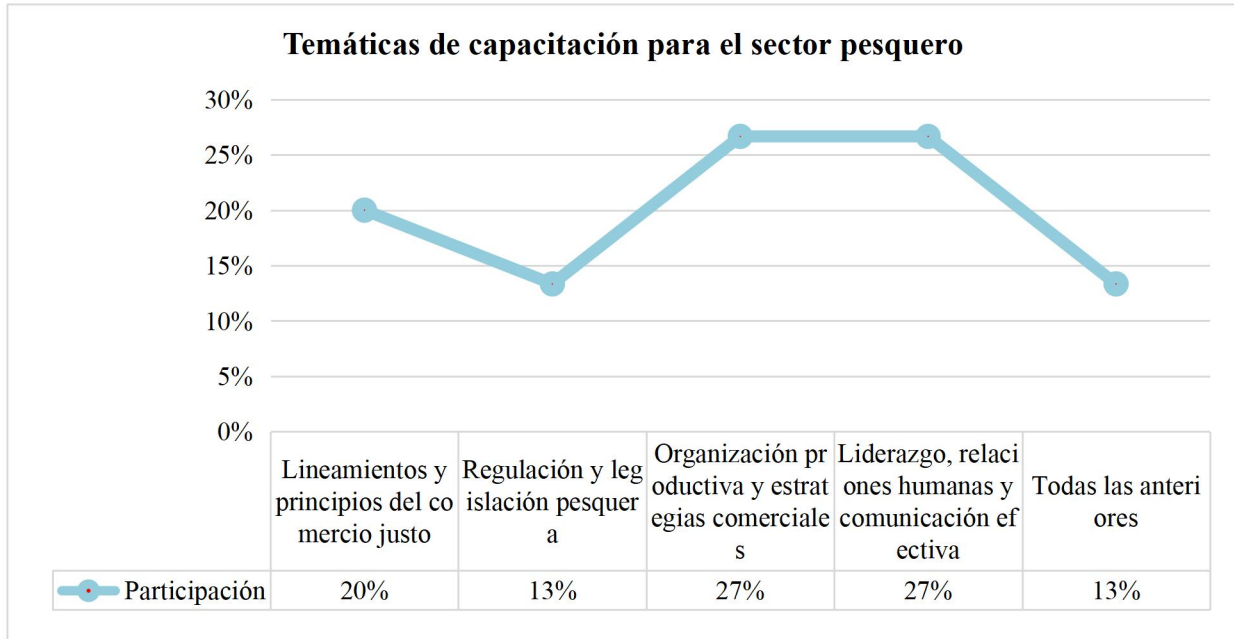
Tabla 26 Temáticas de capacitación para el sector pesquero

Temáticas de capacitación para el sector pesquero	Frecuencia	Participación
Lineamientos y principios del comercio justo	3	20%
Regulación y legislación pesquera	2	13%
Organización productiva y estrategias comerciales	4	27%
Liderazgo, relaciones humanas y comunicación efectiva	4	27%
Todas las anteriores	2	13%
Total	15	100%

Fuente: Encuesta aplicada a Gerentes, Directores ligados al sector pesquero industrial de Manta.

Elaborado por: Jeniffer Valentina Intriago Lugo

Ilustración 36 Temáticas de capacitación para el sector pesquero



Fuente: Encuesta aplicada a Gerentes, Directores ligados al sector pesquero industrial de Manta.

Elaborado por: Jeniffer Valentina Intriago Lugo

Análisis:

Son varias las temáticas de capacitación que a futuro deben ser consideradas para fortalecer conocimientos y habilidades de los trabajadores del sector pesquero, pero, con 27% y 27% respectivamente prevalecen las temáticas de Organización productiva y estrategias comerciales a más de, Liderazgo, relaciones humanas y comunicación efectiva. Como antecedente, efectuar planes de capacitación empresarial genera mayor productividad, fomenta la innovación y adaptación al cambio, y en especial fortalece la comunicación y compromiso de los diversos actores del sector pesquero, sin dejar de lado que, sirve de base para desarrollar una retroalimentación sobre procesos, mejoras dentro de la cadena de valor.

23. ¿Tiene algún comentario adicional o sugerencia sobre cómo mejorar la relación entre la escala industrial del cantón Manta y las actividades de comercio justo?

Análisis:

De manera general existe desconocimiento y a la vez desinterés sobre los lineamientos y ventajas del comercio justo como alternativa de modelo comercial y empresarial. Además, el miedo al cambio dentro del sector genera incertidumbre, temor a que la implementación de estrategias de comercio justo incida de manera negativa en los resultados financieros empresariales. Por lo que, se necesita mayor empoderamiento y acción interinstitucional para poder implementar el modelo de comercio justo acorde a las exigencias y necesidades del sector, tomando en cuenta la sostenibilidad ambiental, relaciones comerciales justas, adecuadas condiciones laborales, un proceso que a breves rasgos parece complejo.

4.2 Análisis de interpretación de resultados.

Empresas dedicadas a la extracción, procesamiento (manufactura) y comercialización configuran la estructura del sector pesquero industrial de la ciudad de Manta, estas empresas a más de generar dinamismo económico, productivo dotan de amplias fuentes de empleo a cantones como Manta, Montecristi y Jaramijó, incidiendo en los ingresos de núcleos familiares para satisfacer necesidades ciudadanas. En relación al comercio justo en Manta aún existe una brecha muy alta (47%) de empresas que no están familiarizadas o tienen el conocimiento sobre los conceptos, prácticas, ventajas, visión del comercio justo dentro de los procesos productivos y para fomentar el desarrollo de la industria local.

En esa línea, se carece también de apoyo institucional para que el comercio justo sea mayormente promocionado especialmente mediante la aplicación de campañas de concientización sobre el comercio justo, ya que, al final de cuentas dentro del sector pesquero industrial el comercio justo termina reconociendo y revalorizando la labor de los trabajadores del sector.

Finalmente, más allá de limitantes del sector pesquero como la pesca ilegal, mala gestión de las instituciones que regulan la pesca industrial, entre los principales retos y desafíos que enfrenta el comercio justo dentro de la industria local están el capacitar y empoderar al sector pesquero sobre la importancia de la sostenibilidad pesquera y, la necesidad de aplicar mayores recursos tecnológicos que fortalezcan la producción. Adicionalmente, continuamente debe capacitarse al talento humano de la industria a fin de mejorar sus habilidades, conocimientos, experticia.

Capítulo V- Conclusiones y Recomendaciones.

5.1 Conclusiones.

Los lineamientos del comercio justo se enfocan en promover prácticas comerciales equitativas y sostenibles que benefician a los productores y sectores económicos nacionales-locales, en este caso, el sector de la pesca industrial. Son 10 los principios de comercio justo identificados a lo largo de la fundamentación teórica, entre los más relevantes se encuentran el garantizar salarios justos, condiciones laborales adecuadas y un trato justo para los trabajadores involucrados en la cadena de suministro pesquero, promover la protección del medio ambiente marino y la pesca sostenible, garantizar precios justos, equidad de género, entre otras.

Cuando se hace énfasis a la pesca industrial nos referimos a la actividad de la captura masiva de especies marinas, para ello, se requieren utilizar embarcaciones de mayor magnitud y, con componentes tecnológicos diferentes a los de la pesca artesanal. En el caso ecuatoriano la pesca industrial es regulada por la Dirección de Pesca Industrial. La normativa vigente establece que, dentro del país, las embarcaciones pesqueras industriales se clasifican en 3 tipos: pequeña, mediana y gran escala, las de pequeña escala manejan en promedio menores o iguales a 100 toneladas de registro neto (TRN).

A nivel de ciudad de Manta, el comercio, la industria, el turismo y la pesca se constituyen en las principales actividades económicas. Sin lugar a dudas, la ubicación geográfica, las condiciones climatológicas y el desarrollo de infraestructura portuaria posibilitan que, en la ciudad el sector pesquero industrial aporte al crecimiento económico y dinamismo territorial.

Las empresas relacionadas al sector pesquero de Manta (en donde la brecha de equidad de género cada vez más disminuye) especialmente dedicadas a la captura y manufactura a más de generar desarrollo económico también generan desarrollo social, valor, encadenamientos productivos, riqueza y calidad de vida. Adicionalmente, estas empresas entre las que destacan: Conservas Isabel, Fishcorp, Megaocean, Shellfish, Inepapa, Seafman, Tecopesca generan miles de fuentes de empleo que inciden en el bienestar de Mantenses y ciudadanos de cantones aledaños.

Finalmente, los principales resultados de la investigación sobre “la pesca industrial del cantón Manta y su relación con las actividades del comercio justo” denotan que existe en el sector pesquero aún un alto desconocimiento sobre los principios e importancia de comercio justo, así como de las ventajas de adoptar el comercio justo como alternativa de modelo comercial-productivo sostenible y equitativo, la falta de la acción interinstitucional en la promoción del comercio justo entre sector público (gobierno) y empresas pesqueras es una de las causas de esto.

Se identifican como principales beneficios de la implementación de prácticas de comercio justo para la industria pesquera de Manta la mejora de condiciones laborales, mayor competitividad en el mercado, mejora en la relación con la comunidad, a más de garantizar la sostenibilidad ambiental y de recursos marinos, establecer relaciones comerciales justas, entre otros elementos.

5.2 Recomendaciones.

Desde la visión de la administración pública, los diversos poderes del estado e instituciones como tal se debe considerar dentro de las políticas públicas la delimitación del comercio justo como una alternativa de modelo de desarrollo local y nacional. Para ello, se debe crear una “Ley de Comercio Justo” como un inicio a la implementación de este concepto como tal.

Las actividades de comercio justo no deben estar dentro del sector pesquero industrial aisladas a aspectos como la ética, compromiso, responsabilidad y deseos de adaptación al cambio por parte de Gerentes, Directivos, talento humano de las empresas pesqueras. Es decir, más allá de la importancia de la normativa en cuanto al comercio justo el cambio cultural a nivel social y productivo es importante para reconocer las amplias ventajas de implementar un nuevo modelo de desarrollo del sector, ajustados a conceptos de sostenibilidad ambiental, laboral y financiera.

Teniendo como antecedente que, la contaminación ambiental atenta contra uno de los principios, prácticas de comercio justo. El GAD de Manta debe establecer altas sanciones económicas (pecuniarias) a empresas pesqueras asentadas en la ciudad de Manta que contaminen direccionando aguas residuales, químicos y desechos al mar, de esta forma se generan precedentes en cuanto al control, regulación ambiental.

Finalmente, reconociendo que, el sector pesquero industrial aporta ampliamente al dinamismo de la economía local, se recomienda crear zona de desarrollo económico en el sector

el Aromo de la Parroquia San Lorenzo de Manta para que de esta forma a futuro las empresas del sector pesquero se acentúen en dicha localización, esto bajo conceptos de planificación urbanística y protección ambiental.

Referencias:

- Alan, D y Cortéz, L. (2018) Procesos y Fundamentos de la Investigación Científica. Editorial UTMACH, 2018.<http://repositorio.utmachala.edu.ec/bitstream/48000/14232/1/Cap.4-Investigaci%C3%B3n%20cuantitativa%20y%20cualitativa.pdf>
- Alvarado, M. (2022). Exponen principales problemas de la pesca. Revista Vistazo.<https://www.vistazo.com/actualidad/nacional/exponen-principales-problemas-de-la-pesca-MBV1141926>
- Área de Comunicación de APM. (2023). Rendición de Cuentas APM 2022. Publicación web. https://issuu.com/comunicacionapm/docs/rendicio_n_de_cuentas_apm_2022?utm_medium=referral&utm_source=www.puertodemanta.gob.ec
- Autoridad Portuaria de Manta. (2023). Boletín Estadístico Portuario 2023. Publicación institucional. <https://www.puertodemanta.gob.ec/wp-content/uploads/2023/08/Boletin-estadistico-Puerto-de-Manta-2022-FINAL-rev-14042023.pdf>
- BBC Mundo. (2020). Los mapas que muestran cómo solo 5 países acaparan el 85% de la pesca industrial del mundo. Sección Mundo.<https://www.bbc.com/mundo/noticias-43177526#:~:text=Sorprendentemente%2C%20las%20flotas%20de%20cinco,millones%20de%20horas%20de%20pesca.>
- Borrós, F. (2023). El futuro del comercio justo será nuestro consumo crítico. Portal En la Calle.<file:///C:/Users/orton/Downloads/Dialnet-ElFuturoDelComercioJustoSeraNuestroConsumoCritico-2860459.pdf>

- Cámara Nacional de Pesquería. (2022). Reporte de exportaciones pesqueras del Ecuador. Publicación institucional. <https://camaradespesqueria.ec/wp-content/uploads/2023/02/EXPORTACIONES-PESQUERAS-DIC-2022.pdf>
- Cámara Nacional de Pesquería. (2023). Ecuador Pesquero Mayo - junio 2023. Publicación institucional. https://issuu.com/cnpecuador/docs/ecuador_pesquero_mayo-junio_2023
- Centro de Logística MasContainer. (2023). Más de 40 mil toneladas de pesca se desembarcó en el Terminal Pesquero de Manta. Portal Web. <https://mascontainer.com.ec/mas-de-40-mil-toneladas-de-pesca-se-desembarco-en-el-terminal-pesquero-de-manta/>
- CEPAL (2020). Comercio Justo como herramienta de cooperación al desarrollo. Publicación Institucional. <https://archivo.cepal.org/pdfs/GuiaComercioJusto/ABCCJ1.pdf>
- Diario El Universo. (2022). Puertos del Ecuador, encabezados por los de Guayaquil, ocupan el séptimo lugar de la región entre 28 países. Sección Economía. <https://www.eluniverso.com/noticias/economia/puertos-del-ecuador-encabezados-por-los-de-guayaquil-ocupan-el-septimo-lugar-de-la-region-entre-28-paises-nota/>
- Diario El Universo. (2023) El atún celebró su día con cifras alentadoras, se espera que crezca en un 20 % este 2023. Sección economía- exportaciones. <https://www.eluniverso.com/noticias/economia/el-atun-celebro-su-dia-con-cifras-alentadoras-se-espera-que-crezca-en-un-20-este-2023-nota/>
- Falla, A y Camargo, J. (2018). La importancia de los puertos dentro de la economía en Colombia y sus países fronterizos. Politécnico Gran Colombiano Escuela de Negocios, Gestión y Sostenibilidad. <file:///C:/Users/orton/Downloads/Dialnet-LaImportanciaDeLosPuertosDentroDeLaEconomiaEnColom-6540499.pdf>
- Folgueiras, P. (2022). Técnica de recogida de información: La entrevista. Dipòsit Digital de la Universitat de Barcelona. <https://diposit.ub.edu/dspace/bitstream/2445/99003/1/entrevista%20pf.pdf>
- Gamba, L. (2021). La pesca ilegal amenaza las poblaciones de peces en Sudamérica. Portal AA. <https://www.aa.com.tr/es/mundo/la-pesca-ilegal-amenaza-las-poblaciones-de-peces-en-sudam%C3%A9rica/2182907>

- Gracia, S. (2020). El método deductivo e inductivo en el aprendizaje. Universidad de Murcia.<https://digitum.um.es/xmlui/bitstream/10201/66764/1/M%C3%A9todo%20deductivo%20e%20inductivo%20en%20el%20aprendizaje.pdf>
- Jiménez, J. (2022). China tiene tanta hambre que está dejando los océanos sin pescado. Portal Xacata.<https://www.xataka.com/ecologia-y-naturaleza/china-tiene-tanta-hambre-que-esta-dejando-oceanos-pescado-problema-serio-que-ella-sabe-como-solucionarlo>
- López, S y García, M. (2017). Investigación Descriptiva- Construcción del registro de observación para el análisis. *Revista de Ciencias del Ejercicio y la Salud*.<https://www.scielo.sa.cr/pdf/pem/v15n2/1409-0724-pem-15-02-e2733.pdf>
- Marine Stewardship Council. (2022). ¿Qué es la pesca sostenible? Portal web. <https://www.msc.org/es/que-hacemos/nuestro-enfoque/que-es-la-pesca-sostenible#:~:text=La%20pesca%20sostenible%20implica%20dejar,continua%2C%20manteni%C3%A9ndose%20saludable%20y%20productiva.>
- Ministerio de Obras Públicas. (2022). Puerto de Manta y en la costa-oeste de Sudamérica. Informe institucional. https://www.obraspublicas.gob.ec/wpcontent/uploads/downloads/2012/10/20-04-2012_ESPECIAL_PUERTO_DE_MANTA.pdf
- Ministerio de Producción comercio Exterior Inversiones y Pesca. (2022). Anuario Comercio Justo 2021. Publicación Institucional.<https://www.produccion.gob.ec/wp-content/uploads/2022/05/ANUARIO-COMERCIO-JUSTO.pdf>
- Ministerio de Producción, Comercio Exterior, Inversiones y Pesca. (2022). Dirección De Pesca Industrial. Funciones. Portal Web.<https://srp.produccion.gob.ec/direcciones-de-la-subsecretaria-de-recursos-pesqueros/direccion-de-pesca-industrial/>
- Moreno, A y Hernández, R. (2018). La teoría del comercio justo como factor de desarrollo. *Revista Innova ITFIP*, 2 (1), 54-60. <file:///C:/Users/orton/Downloads/Dialnet-LaTeoriaDelComercioJustoComoFactorDeDesarrolloEcon-7964674.pdf>
- OIT. (2021). Condiciones de trabajo decentes, seguridad y protección social. Publicación institucional. https://www.ilo.org/wcmsp5/groups/public/@ed_dialogue/@sector/documents/publication/wcms_161212.pdf

- Omnia Solution, 2021). Los desafíos y retos del sector pesquero. Portal Web.<https://omniasolution.com/2023/01/03/los-desafios-y-retos-del-sector-pesquero/>
- Organización de las Naciones Unidas para la Alimentación y la Agricultura. (2023). El estado mundial de la pesca y la acuicultura 2022. Hacia la transformación azul. Publicación Institucional.https://mexico.un.org/sites/default/files/2022-06/cc0463es_0.pdf
- Palma, N. (2022). El 40 % de las ventas de las 500 empresas con mayores activos en Manabí proviene de Manta. Diario El Universo.<https://www.eluniverso.com/noticias/ecuador/el-40-de-las-ventas-de-las-500-empresas-con-mayores-activos-en-manabi-proviene-de-manta-que-llega-al-centenario-de-cantonizacion-nota/>
- Palomino, M. (2022). Importancia del sector industrial en el desarrollo económico: Una revisión al estado del arte. *Rev. Est. De Políticas Públicas*.<file:///C:/Users/orton/Downloads/Dialnet-ImportanciaDelSectorIndustrialEnElDesarrolloEconom-6067337.pdf>
- Panorama Ecuador. (2023). Ecuador afianza su liderazgo en la exportación de atún de aleta amarilla a Estados Unidos. Sección actualidad. <https://panoramaecuador.com/ecuador-afianza-su-liderazgo-en-la-exportacion-de-atun-de-aleta-amarilla-a-estados-unidos/>
- Pilar, E. (2022). Comercio justo: una propuesta histórica y conceptual. *Revista Suma de Negocios*.http://www.scielo.org.co/scielo.php?script=sci_arttext&pid=S2215-910X2012000200123
- Pineda, J. (2022). Impacto Ambiental de la Pesca. Portal EnColombia.<https://encolombia.com/medio-ambiente/interes-a/impacto-ambiental-de-la-pesca/>
- Portal de Periodismo Plan V. (2023). En Manta, la industria del atún está a la expectativa por el subsidio al diésel. Sección Economía.<https://www.planv.com.ec/historias/economia/manta-la-industria-del-atun-esta-la-expectativa-el-subsidio-al-diesel>
- Portal Deutsche Welle. (2022). Atún para la UE: Ecuador se esfuerza por seguir exportando. Sección política. <https://www.dw.com/es/at%C3%BAn-y-camarones-para-la-ue-los-esfuerzos-de-ecuador-por-seguir-exportando/a-64809232>
- Portal País Circular. (2022). Pesca sostenible y responsable: el gran desafío. Pagina Web.<https://www.paiscircular.cl/consumo-y-produccion/pesca-sostenible-y-responsable->

- el-gran-desafio-para-garantizar-el-futuro-de-los-oceanos-frente-al-nuevo-escenario-climatico/
- Portal Portuario. (2022). Terminal Pesquero de Manta moviliza 19 mil toneladas en el primer trimestre de 2022. Pagina Web.<https://portalportuario.cl/terminal-pesquero-de-manta-moviliza-19-mil-toneladas-de-pesca-en-el-primer-trimestre-de-2022/>
- Portal Statista. (2023). La industria pesquera mundial- Datos estadísticos. Sección Bienes de consumo-Alimentación y nutrición. <https://es.statista.com/temas/9535/la-industria-pesquera-mundial/>
- Revista EOM (2022). Las flotas pesqueras más numerosas del mundo. Portal El Orden Mundial.<https://elordenmundial.com/mapas-y-graficos/flotas-pesqueras-mas-numerosas-del-mundo/>
- Sampieri, H. y Mendoza, C. (2018). Metodología de la investigación. Las rutas cuantitativa, cualitativa y mixta, Ciudad de México, México: Editorial Mc Graw Hill Educación, Año de edición: 2018.https://virtual.cuautitlan.unam.mx/rudics/wp-content/uploads/2019/02/RUDICSv9n18p92_95.pdf
- Sandoval, M. (2021). ¿Qué es la pesca industrial? Portal Diario.<https://okdiario.com/naturaleza/que-pesca-industrial-4316988>
- Superintendencia de Compañías. (2022). Pesca y elaboración y conservación de pescados, crustáceos y moluscos. Ficha Sectorial.<https://www.cfn.fin.ec/wp-content/uploads/downloads/biblioteca/2022/fichas-sectoriales-4-trimestre/Ficha-Sectorial-Pesca.pdf>
- Torres, T. (2020). En defensa del método histórico-lógico desde la Lógica como ciencia. *Revista Cubana de Educación Superior*.[http://scielo.sld.cu/scielo.php?script=sci_arttext&pid=S0257-43142020000200016#:~:text=El%20m%C3%A9todo%20de%20an%C3%A1lisis%20hist%C3%B3rico,15\)](http://scielo.sld.cu/scielo.php?script=sci_arttext&pid=S0257-43142020000200016#:~:text=El%20m%C3%A9todo%20de%20an%C3%A1lisis%20hist%C3%B3rico,15))
- Universidad Privada Dr. Rafael Beloso. (2022). Marco Metodológico. Repositorio virtual. <https://virtual.urbe.edu/tesispub/0094733/cap03.pdf>

ANEXOS.

Formato de encuesta a aplicar a empresas pesqueras

**Universidad Laica Eloy Alfaro de Manabí.
Facultad: Ciencias Sociales, Derecho y Bienestar.
Carrera: Economía.
Encuesta.**

Tema de estudio: La pesca industrial del cantón manta y su relación con las actividades del comercio justo.

Fecha de aplicación de instrumento (Encuesta).

Palabras de bienvenida:

Le saluda Jeniffer Valentina Intriago Lugo estudiante de la carrera de Economía de la Uleam, actualmente estoy cursando mi último semestre dentro de la carrera y por consiguiente estoy efectuando mi proyecto de investigación como requisito para obtener la titulación. Mi objetivo central dentro de la investigación es determinar la importancia y relación que tiene el sector de pesca industrial dentro de las actividades de comercio justo del Cantón Manta, con base a ello estoy entrevistando a diversos actores como ustedes que se encuentran dentro del sector pesquero industrial, a fin de tener una visión más clara sobre el objeto de estudio. Le agradezco

de antemano por su tiempo y por los valiosos comentarios que serán obtenidos a partir de la siguiente entrevista aplicada a usted.

1. Edad:

18-25

26-35

36-45

46-55

Más de 55

2. Género:

Femenino

Masculino

3. Nivel de educación:

Primaria

Secundaria

Técnico o Tecnológico

Universitario

Posgrado

4. ¿A qué sector industrial pertenece su trabajo?

Pesca

Manufactura

Alimentos

Otro (especifique):

5. ¿Cuántos empleados tiene la industria en la que trabaja?

Menos de 10

10-50

51-100

Más de 100

6. ¿Está familiarizado con el concepto de comercio justo?

Sí

No

7. ¿Cree que las prácticas de comercio justo son importantes para la industria local?

Muy importante

Importante

Poco importante

Nada importante

8. ¿Conoce alguna empresa en el cantón Manta que practique comercio justo?

Sí (especifique):

No

9. ¿Cree que la escala industrial del cantón Manta afecta la implementación de prácticas de comercio justo?

Sí

No

No estoy seguro

10. En su opinión, ¿qué desafíos enfrenta la industria del cantón Manta para adoptar prácticas de comercio justo? (Seleccione todas las que apliquen)

Falta de conocimiento

Costos adicionales

Falta de apoyo gubernamental

Resistencia al cambio

Otros (especifique):

11. ¿Qué beneficios cree que traería la implementación de comercio justo en las industrias locales?

Mejora de condiciones laborales

Mayor competitividad en el mercado

Mejor relación con la comunidad

Otros (especifique):

12. ¿Qué medidas cree usted que se podrían tomar para promover el comercio justo en la industria del cantón Manta?

Programas de capacitación

Incentivos fiscales

Campañas de concientización

Otros (especifique):

13. ¿A través de qué mecanismos el comercio justo podría generar mayores beneficios dentro del sector pesquero industrial y su entorno?

- Reconociendo y revalorizando la labor de los trabajadores del sector pesquero
- Estableciendo la importancia del sector pesquero para garantizar soberanía alimentaria y adecuada nutrición dentro de la sociedad
- Supervisando condiciones laborales de los trabajadores del sector pesquero industrial

14. ¿Cuáles son los siguientes desafíos dentro de la pesca industrial asume usted que tiene el comercio justo?

- Necesidad de aplicar mayores recursos tecnológicos que fortalezcan la producción
- Capacitar y empoderar al sector pesquero sobre la importancia de la sostenibilidad pesquera
- Que exista una política de incentivos para atraer nuevas inversiones en el sector pesquero
- Todas las anteriores

15. ¿Con qué objetivo se capacita permanentemente al personal del área de extracción, procesamiento y logística?

- Fomentar la tecnificación dentro del sector pesquero
- Dotar de agregación de valor dentro de la actividad pesquera
- Fortalecer las capacidades y habilidades del talento humano
- Todas las anteriores

16. Con base al principio de comercio justo de protección al medio ambiente ¿qué estrategias e instrumentos su empresa aplica para garantizar una pesca sostenible y amigable con el medio ambiente?

- Permanente control de vedas y de la sobrepesca
- Evitando la utilización de productos nocivos que afecten a los recursos marinos y la salud de los pescadores
- Controlando de manera oportuna la emisión de gases por parte de los barcos industriales

17. Dentro del sector pesquero industrial ¿qué tipo de empresas generan mayores fuentes de empleo en la ciudad de Manta?

- Empresas de captura de pesca
- Empresas dedicadas a la manufactura del sector pesquero
- Empresas pesqueras dedicadas a la venta y comercialización

18. En cuanto al fortalecimiento de capacidades productivas del sector ¿qué tipo de limitantes ha identificado?

- Escaso apoyo por parte de instituciones del sector público inherentes al sector
- Crecimiento de la pesca ilegal e inseguridad en altamar
- Incertidumbre dentro de las exportaciones pesqueras dada la fluctuación del dólar
- Incremento de los costos e impuestos en Ecuador

19. ¿Qué elementos frenan la cohesión entre comercio justo y sostenibilidad de recursos pesqueros?

- Aumento de pesca ilegal
- Crecimiento poblacional y mayor demanda de productos del mar
- Mala gestión de las instituciones que regulan la pesca industrial
- Todas las anteriores

20. ¿Qué cuestiones ha identificado en cuanto a equidad de género dentro del sector pesquero industrial?

- Aún existen brechas notables entre hombres y mujeres en cuanto a remuneración
- La cuota de participación de las mujeres en el sector pesquero cada vez más se incrementa
- Son recurrentes las desigualdades en cuanto a género y tomas de decisiones.

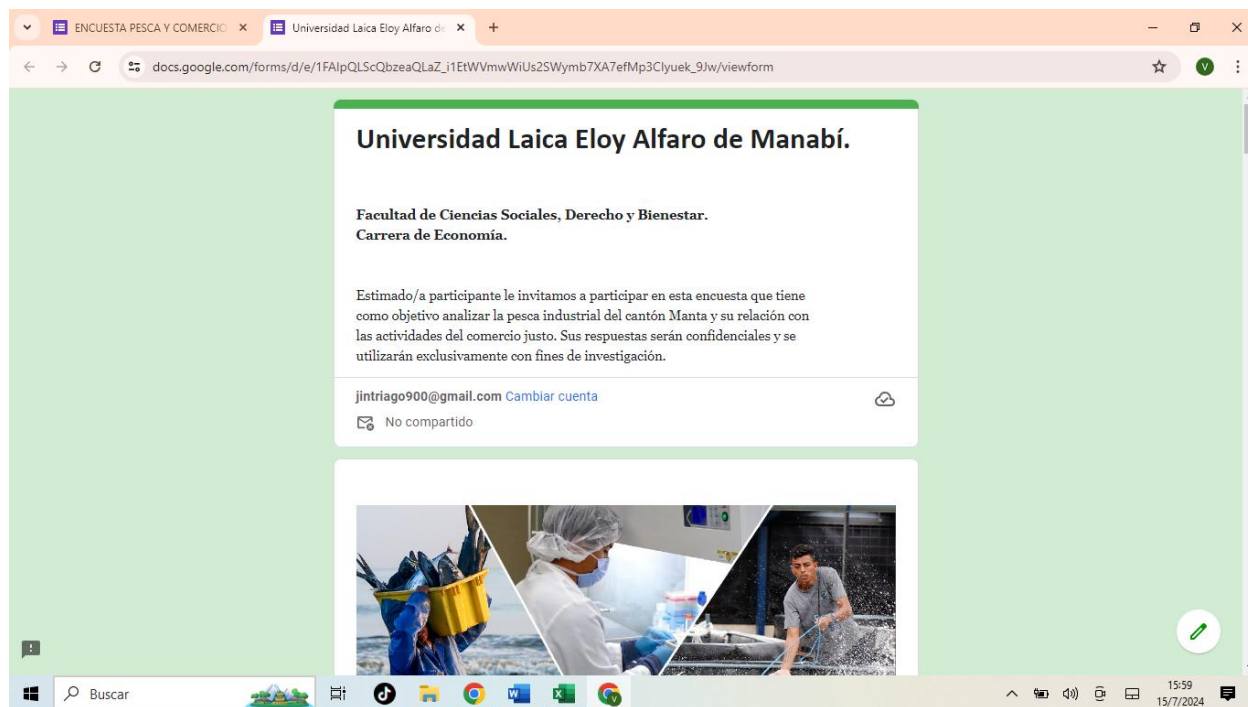
21. Finalmente, ¿Qué rol tiene en la actualidad la pesca industrial dentro de la estructura económica- social?

- Garantiza la soberanía alimentaria
- Dota de fuentes de empleo a localidades
- Genera encadenamientos productivos
- Es un instrumento para generar ingreso de divisas vía fomento de exportaciones

22. ¿Qué tipo de temáticas de capacitación a futuro deben ser considerados para fortalecer conocimientos y habilidades de los trabajadores del sector pesquero?

- Lineamientos y principios del comercio justo
- Regulación y legislación pesquera
- Organización productiva y estrategias comerciales
- Liderazgo, relaciones humanas y comunicación efectiva
- Todas las anteriores

23. ¿Tiene algún comentario adicional o sugerencia sobre cómo mejorar la relación entre la escala industrial del cantón Manta y las actividades de comercio justo? [Espacio para comentarios]



Evidencias de técnica de investigación aplicada (encuesta):

