



**Uleam**  
UNIVERSIDAD LAICA  
ELOY ALFARO DE MANABÍ

*Facultad de Ciencias Sociales,  
Derecho y Bienestar*

**UNIVERSIDAD LAICA “ELOY ALFARO” DE MANABÍ  
FACULTAD DE CIENCIAS SOCIALES, DERECHO Y BIENESTAR  
CARRERA DE ECONOMÍA**

**Tema:**

El comercio justo y su relación con actividades de pesca de la parroquia San  
Lorenzo del cantón manta.

**Autores:**

Mero Delgado Jenifer Jamileth  
Rivera Montalván Melissa Teiriz

**Director de tesis:**

Dr. CARLOS AUGUSTO MOYA JONIAUX

**Manta-Manabí-Ecuador**

**2024**



## CERTIFICADO DEL TUTOR

En calidad de docente tutor a) de la Facultad Ciencia Sociales, Derecho y Bienestar de in Universidad Laica "Eloy Alfaro" de Manabí, CERTIFICO:

Haber dirigido y revisado el trabajo de Integración Curricular y/o Examen Complexivos bajo le autoría del de la estudiante **Mero Delgado Jennifer Jamilet y Rivera Montalván Melissa Teiriz**, legalmente matriculado/a en la carrera de Economía periodo académico 2023-2024, cumpliendo el total de 384 horas, cuyo tema del proyecto o núcleo problémico es "El comercio justo y su relación con actividades de pesca en la parroquia San Lorenzo del cantón Manta".

La presente investigación ha sido desarrollada en apego al cumplimiento de los requisitos académicos exigidos por el Reglamento de Régimen Académico y en concordancia con los lineamientos internos de la opción de titulación es mención, reuniendo y cumpliendo con los méritos académicos, científicos y formales, suficientes para ser sometida la evaluación del tribunal de titulación que designe la autoridad competente.

Particular que certifico para los fines consiguientes, salvo disposición de Ley en contrario.

Manta, 08 de agosto de 2024

Lo certifico

DR. CARLOS AUGUSTO MOYA JONIAUX PhD.

**Docente Tutor(a)**

**Área: Economía**



**Uleam**  
UNIVERSIDAD LAICA  
ELOY ALFARO DE MANABÍ

*Facultad de Ciencias Sociales,  
Derecho y Bienestar*



## DECLARACIÓN DE AUTORÍA

Jennifer Jamilet Mero Delgado y Melissa Teiriz Rivera Montalván, declaro que el contenido en el presente trabajo de titulación “**EL COMERCIO JUSTO Y SU RELACIÓN CON ACTIVIDADES DE PESCA EN LA PARROQUIA SAN LORENZO DEL CANTÓN MANTA**” ha sido desarrollada respetando derechos intelectuales de terceros, conforme las citas y ple de las páginas que constan en el documento cuyas fuentes se incorporan es la bibliografía.

Los análisis, resultados, conclusiones y recomendaciones obtenidas de un amplio estudio son únicos y exclusivos responsabilidad de la autora, las cuales no pueden ser modificadas sin la debida autorización de la misma.

A través de esta declaración, codo esta investigación a la Universidad Laica Eloy Alfaro de Manabí para que lo utilice como estime conveniente, según lo establecido por leyes y reglamentos estipulados y por la normativa institucional vigente

Jennifer Jamilet Mero Delgado

Rivera Montalván Melissa Teiri



### **Dedicatoria**

Dedico este trabajo a mis padres y hermanos, cuyo amor, apoyo incondicional y sacrificio me han permitido alcanzar esta meta. Les agradezco por ayudarme tanto en lo económico como en lo moral a mi hermana que siempre se desvela conmigo haciendo tareas a mi hermano por comprarme helados muchas veces, a mi anime favorito por enseñarme que el trabajo duro es inútil si no crees en ti mismo a todas estas personas siempre las llevo en mi corazón por eso hago esta mención para ellos quienes me han visto día a día me han cuidado y brindado una parte de su vida, los quiero mucho y espero que siempre estén conmigo.

Primeramente quiero agradecer a Dios, por iluminar mi camino y llenarme de fortaleza y sabiduría, a mi hijo, Axel, por ser mi mayor inspiración y la fuerza que me impulsa a ser mejor cada día, gracias por tu paciencia y amor incondicional, a mis padres, Ángel y Glenda, por su apoyo inquebrantable, sus consejos y su amor eterno, gracias por creer en mí y alentarme a perseguir mis sueños, a mis hermanas y hermano por su cariño, compañía y palabras de aliento en los momentos más difíciles, gracias por estar siempre a mi lado, a mi amigo Luis Miguel por haber sido un gran compañero y estar conmigo apoyándome en los momentos que estuve a punto de renunciar y a mi compañera de tesis por tenerme paciencia y su ayuda continua a lo largo de este camino, gracias a cada uno de ustedes por su amor y apoyo.



### **Agradecimiento**

Agradecemos primeramente a dios por permitirnos conocernos en la facultad y crear el vínculo de la amistad en nosotras por mantenernos con bien y guiarnos hasta el día de hoy.

A nuestros padres y familiares más cercanos por ayudarnos a seguir día a día con nuestros objetivos y metas, por permitirnos desarrollar nuestros sueños y facilitarnos un poco la vida con su cariño y comprensión.

Agradecemos a nuestro tutor, profesor e investigador el economista Carlos Moya por la disposición, atención y paciencia que nos tiene a la hora de indicarnos los temas implicados en la investigación, por toda su comprensión muchas gracias.



## Índice de contenidos

<b>Dedicatoria</b> .....	<b>3</b>
<b>Agradecimiento</b> .....	<b>4</b>
<b>Resumen</b> .....	<b>16</b>
<b>Introducción</b> .....	<b>17</b>
<b>Capítulo I- Planteamiento del Problema</b> .....	<b>18</b>
<b>1.1. Justificación del problema</b> .....	<b>18</b>
<b>1.2. Delimitación del problema</b> .....	<b>19</b>
<b>1.3. Diseño teórico</b> .....	<b>19</b>
<b>1.3.1. Planteamiento del problema</b> .....	<b>19</b>
<b>1.3.2. Objeto de estudio</b> .....	<b>20</b>
<b>1.3.3. Campo</b> .....	<b>20</b>
<b>1.4. Objetivo del estudio</b> .....	<b>20</b>
1.4.1. Objetivo General.....	20
1.4.2. Objetivos específicos.....	21
<b>Capítulo II- Marco Teórico</b> .....	<b>22</b>
<b>2.1. Historia del comercio justo</b> .....	<b>22</b>
<b>2.1. Definiciones del comercio justo</b> .....	<b>23</b>
<b>2.2. Importancia del comercio justo</b> .....	<b>24</b>
<b>2.3. Comercio justo en Latinoamérica</b> .....	<b>25</b>
<b>2.4. Principios del comercio justo</b> .....	<b>26</b>
2.4.1. Crear oportunidades para pescadores marginados económicamente.....	26
2.4.2. Transparencia y rendición de cuentas.....	26
2.4.3. Prácticas comerciales justas.....	26
2.4.4. Pago justo a los pescadores.....	26
2.4.5. No al trabajo infantil ni al trabajo forzoso.....	26



2.4.6. No a la discriminación, promoviendo la equidad de género y la no discriminación.....	27
2.4.7. Condiciones de trabajo dignas y seguras.....	27
2.4.8. Desarrollo de capacidades.....	27
2.4.9. Promoción del Comercio Justo.....	27
2.4.10. Respeto al medio ambiente.....	27
<b>2.5. Historia del comercio justo en Ecuador.....</b>	<b>27</b>
<b>2.6. Marco legal y constitucional relacionado con el comercio justo en el Ecuador. 28</b>	<b>28</b>
<b>2.7. Enfoque Nacional de Ecuador para el Comercio justo.....</b>	<b>29</b>
<b>2.8. Importancia de las políticas del comercio justo en el sector pesquero ecuatoriano.....</b>	<b>29</b>
<b>2.9. Definición de pesca.....</b>	<b>30</b>
<b>2.10. Evolución Histórica de la Actividad Pesquera: De las Prácticas Antiguas a la Pesca Contemporánea.....</b>	<b>31</b>
<b>2.11. Variedades de técnica de Pesca.....</b>	<b>32</b>
2.11.1. Pesca Artesanal.....	32
2.11.2. Pesca Deportiva.....	33
2.11.3. Pesca Industrial.....	34
2.11.4. Pesca con redes de arrastre.....	35
2.11.5. Pesca con Anzuelo y línea.....	35
2.11.6. Pesca de arrastre de fondo.....	36
2.11.7. Pesca de atún con caña.....	36
2.11.8. Pesca de Trampa.....	37
2.11.9. Pesca Submarina.....	37
<b>2.12. Pesca tradicional en Ecuador.....</b>	<b>38</b>
<b>2.13. Pesca artesanal en Manabí.....</b>	<b>39</b>
<b>2.14. Pesca artesanal en Manta.....</b>	<b>39</b>
<b>2.15. Parroquia Pesquera artesanal San lorenzo.....</b>	<b>39</b>
2.15.1. Embarcaciones.....	40
<b>Tabla 1. Cuadro comparativo de las embarcaciones.....</b>	<b>42</b>
<b>2.16. Principales especies capturadas en el Ecuador.....</b>	<b>42</b>



2.17. Situación actual de los pescadores de la parroquia San Lorenzo.....	43
<b>Capítulo III- Diseño Metodológico.....</b>	<b>44</b>
3.1. Metodología.....	44
3.2. Métodos.....	45
3.3. Técnica.....	46
3.4. Población.....	46
3.5. Muestra.....	46
3.6. Instrumentos.....	46
<b>Capítulo IV- Resultados.....</b>	<b>48</b>
Introducción.....	48
4.1. Encuesta para las condiciones de Trabajo de los Pescadores Locales en la Parroquia San Lorenzo del Cantón Manta.....	48
1. Rango de edad.....	49
<b>Tabla 2. Rango de edad.....</b>	<b>49</b>
2. Género:.....	50
<b>Tabla 3. Género.....</b>	<b>50</b>
<b>Grafico 2. Género.....</b>	<b>50</b>
3. Años dedicados a la pesca:.....	51
<b>Tabla 4. Años dedicados a la pesca.....</b>	<b>51</b>
<b>Grafico 3. Años dedicados a la pesca.....</b>	<b>51</b>
<b>Ingresos de los Pescadores Locales.....</b>	<b>52</b>
4. ¿Cuál es su ingreso mensual promedio proveniente de la venta de pescado?.....	52
<b>Tabla 5. Ingreso promedio.....</b>	<b>52</b>
<b>Grafico 4. Ingreso promedio.....</b>	<b>52</b>
<b>Tabla 6. Capacitación.....</b>	<b>53</b>

<b>Grafico 5. Capacitación.....</b>	<b>53</b>
<b>Tabla 7. necesidades básicas.....</b>	<b>54</b>
<b>Grafico 6. necesidades básicas.....</b>	<b>54</b>
<b>Condiciones de Trabajo.....</b>	<b>55</b>
7. ¿Está satisfecho con las condiciones de seguridad durante sus actividades de pesca? 55	
<b>Tabla 8. condiciones de seguridad.....</b>	<b>55</b>
<b>Grafico 7. condiciones de seguridad.....</b>	<b>56</b>
8. ¿Utiliza equipos de protección personal durante sus actividades de pesca?.....	56
<b>Tabla 9. protección personal.....</b>	<b>56</b>
<b>Tabla 10. protección personal.....</b>	<b>57</b>
<b>Grafico 8. protección personal.....</b>	<b>57</b>
9. ¿Cuenta con acceso a servicios de salud adecuados en caso de accidentes relacionados con la pesca?.....	58
<b>Tabla 11. servicios de salud adecuados.....</b>	<b>58</b>
<b>Grafico 9. servicios de salud adecuados.....</b>	<b>58</b>
10. ¿Tiene acceso a financiamiento o crédito para mejorar su actividad pesquera? 59	
<b>Tabla 12. acceso a financiamiento.....</b>	<b>59</b>
<b>Grafico 10. acceso a financiamiento.....</b>	<b>59</b>
11. ¿Ha experimentado alguna vez problemas con intermediarios en la venta de su pescado? 60	
<b>Tabla 13. problemas con intermediarios.....</b>	<b>60</b>
<b>Grafico 11. problemas con intermediarios.....</b>	<b>60</b>
<b>Percepción y Satisfacción.....</b>	<b>61</b>

12.	¿Cómo calificaría la equidad en la distribución de ingresos dentro de la cadena de suministro de pesca?.....	61
	<i>Tabla 14. equidad de distribución.....</i>	<i>61</i>
	<i>Grafico 12. equidad de distribución.....</i>	<i>61</i>
13.	¿Está satisfecho con los precios que recibe por su pescado actualmente?.....	62
	<i>Tabla 15. precios satisfactorios.....</i>	<i>62</i>
	<i>Grafico 13. precios satisfactorios.....</i>	<i>63</i>
14.	¿Considera que su calidad de vida ha mejorado en los últimos años?.....	63
	<i>Tabla 16. calidad de vida.....</i>	<i>63</i>
	<i>Grafico 14. calidad de vida.....</i>	<i>64</i>
15.	¿Ha observado una mayor cooperación y cohesión en su comunidad pesquera en los últimos años?.....	64
	<i>Tabla 17. cooperación y cohesión.....</i>	<i>64</i>
	<i>Grafico 15. cooperación y cohesión.....</i>	<i>65</i>
	<i>Conocimiento sobre Comercio Justo.....</i>	<i>65</i>
16.	¿Ha escuchado hablar sobre el concepto de comercio justo?.....	65
	<i>Tabla 18. concepto de comercio justo.....</i>	<i>65</i>
	<i>Grafico 16. concepto de comercio justo.....</i>	<i>66</i>
17.	¿Si su respuesta anterior fue "Sí", ¿qué entiende por comercio justo?.....	67
	<i>Tabla 19. comercio justo.....</i>	<i>67</i>
	<i>Grafico 17. comercio justo.....</i>	<i>67</i>
18.	¿Si su respuesta anterior fue "No", ¿Le interesaría aprender más sobre cómo el comercio justo podría impactar positivamente en las actividades de pesca en su comunidad?.....	68
	<i>Tabla 20. aprender del comercio justo.....</i>	<i>68</i>

<b>Grafico 18.</b>	<b><i>aprender del comercio justo</i></b> .....	<b>69</b>
<b>Tabla 21.</b>	<b><i>aprender nuevas iniciativas</i></b> .....	<b>69</b>
<b>Grafico 19.</b>	<b><i>aprender nuevas iniciativas</i></b> .....	<b>70</b>
20.	¿Le gustaría participar en talleres o charlas sobre el comercio justo y sus beneficios?.....	70
<b>Tabla 22.</b>	<b><i>participación en talleres</i></b> .....	<b>70</b>
<b>Grafico 20.</b>	<b><i>participación en talleres</i></b> .....	<b>71</b>
21.	¿Piensas que las empresas pesqueras deben enfocarse en ayudar a los pescadores con menos recursos en su estrategia comercial?.....	72
<b>Tabla 23.</b>	<b><i>ayuda a pescadores</i></b> .....	<b>72</b>
<b>Grafico 21.</b>	<b><i>ayuda a pescadores</i></b> .....	<b>72</b>
22.	¿Cree que ser transparentes en las operaciones comerciales es clave para asegurar que los productores pesqueros sean responsables?.....	73
<b>Tabla 24.</b>	<b><i>Transparencia en operaciones comerciales</i></b> .....	<b>73</b>
<b>Grafico 22.</b>	<b><i>Transparencia en operaciones comerciales</i></b> .....	<b>73</b>
23.	¿Cree que las empresas pesqueras deberían establecer reglas justas para el comercio y comprometerse a seguirlas?.....	74
<b>Tabla 25.</b>	<b><i>establecer reglas justas</i></b> .....	<b>74</b>
<b>Grafico 23.</b>	<b><i>establecer reglas justas</i></b> .....	<b>74</b>
24.	¿Cree que los productores pesqueros deben recibir un pago justo por su trabajo, que cubra los costos de producción y les proporcione un ingreso adecuado?.....	75
<b>Tabla 26.</b>	<b><i>pago justo por su trabajo</i></b> .....	<b>75</b>
<b>Grafico 24.</b>	<b><i>pago justo por su trabajo</i></b> .....	<b>75</b>
25.	¿Has observado la presencia de niños trabajando en la pesca?.....	76
<b>Tabla 27.</b>	<b><i>presencia de niños trabajando</i></b> .....	<b>76</b>
<b>Grafico 25.</b>	<b><i>presencia de niños trabajando</i></b> .....	<b>76</b>

26. ¿Está de acuerdo en que el trabajo infantil y el trabajo forzoso deben ser eliminados en el sector pesquero?.....	77
<i>Tabla 28. presencia de niños trabajando.....</i>	<i>77</i>
<i>Grafico 26. presencia de niños trabajando.....</i>	<i>77</i>
27. ¿Piensa que la igualdad de género y la no discriminación son fundamentales para garantizar el Comercio Justo en la pesca?.....	78
<i>Tabla 29. igualdad de género y la no discriminación.....</i>	<i>78</i>
<i>Grafico 27. igualdad de género y la no discriminación.....</i>	<i>78</i>
<i>Tabla 30. condiciones son importantes para el bienestar laboral.....</i>	<i>79</i>
<i>Grafico 28. condiciones son importantes para el bienestar laboral.....</i>	<i>79</i>
29. ¿Crees que tener relaciones comerciales estables, libertad sindical y democracia en la toma de decisiones son importantes para el Comercio Justo en la pesca?.....	80
<i>Tabla 31. libertad sindical y democracia.....</i>	<i>80</i>
<i>Grafico 29. libertad sindical y democracia.....</i>	<i>80</i>
30. ¿Está de acuerdo en que las empresas pesqueras deben proteger el medio ambiente a través de técnicas de pesca ecológicas y respetuosas con el entorno?.....	81
<i>Tabla 32. proteger el medio ambiente.....</i>	<i>81</i>
<i>Grafico 30. proteger el medio ambiente.....</i>	<i>81</i>
31. ¿Qué recomendaría para mejorar las condiciones de trabajo y los ingresos de los pescadores en su comunidad?.....	82
<i>Tabla 33. recomendaciones de los pescadores.....</i>	<i>82</i>
<i>Grafico 31. recomendaciones de los pescadores.....</i>	<i>82</i>
<b>4.2. Análisis e interpretación de los resultados.....</b>	<b>83</b>
<b>4.3. Entrevista, a él Sr José Holguín presidente de la comunidad de pescadores....</b>	<b>84</b>
4.3.1. ¿Piensa que las relaciones comerciales estables, la libertad sindical y la	

democracia en la toma de decisiones son fundamentales para el comercio justo en la pesca? .....	84
4.3.1. ¿Qué recomendaría para mejorar las condiciones de trabajo y los ingresos de los pescadores en su comunidad.....	84
<b>Capítulo V- Conclusiones y Recomendaciones.....</b>	<b>85</b>
5.1. Conclusiones.....	85
5.2. Recomendaciones.....	86
<b>Referencias.....</b>	<b>87</b>
<b>Anexos.....</b>	<b>92</b>
Encuesta para Evaluar las condiciones de Trabajo de los Pescadores Locales en la Parroquia San Lorenzo del Cantón Manta.....	93
Datos Demográficos.....	93
Fotografías de Aplicación de las encuestas a los pescadores artesanales en la parroquia San Lorenzo.....	98

### Índice de tabla

<b>Tabla 1. Cuadro comparativo de las embarcaciones.....</b>	<b>42</b>
<b>Tabla 2. Rango de edad.....</b>	<b>49</b>
<b>Tabla 3. Género.....</b>	<b>50</b>
<b>Tabla 4. Años dedicados a la pesca.....</b>	<b>51</b>
<b>Tabla 5. Ingreso promedio.....</b>	<b>52</b>
<b>Tabla 6. Capacitación.....</b>	<b>53</b>
<b>Tabla 7. necesidades básicas.....</b>	<b>54</b>
<b>Tabla 8. condiciones de seguridad.....</b>	<b>55</b>



<b>Tabla 9.</b>	<b><i>protección personal</i></b> .....	<b>56</b>
<b>Tabla 10.</b>	<b><i>protección personal</i></b> .....	<b>57</b>
<b>Tabla 11.</b>	<b><i>servicios de salud adecuados</i></b> .....	<b>58</b>
<b>Tabla 12.</b>	<b><i>acceso a financiamiento</i></b> .....	<b>59</b>
<b>Tabla 13.</b>	<b><i>problemas con intermediarios</i></b> .....	<b>60</b>
<b>Tabla 14.</b>	<b><i>equidad de distribución</i></b> .....	<b>61</b>
<b>Tabla 15.</b>	<b><i>precios satisfactorios</i></b> .....	<b>62</b>
<b>Tabla 16.</b>	<b><i>calidad de vida</i></b> .....	<b>63</b>
<b>Tabla 17.</b>	<b><i>cooperación y cohesión</i></b> .....	<b>64</b>
<b>Tabla 18.</b>	<b><i>concepto de comercio justo</i></b> .....	<b>65</b>
<b>Tabla 19.</b>	<b><i>comercio justo</i></b> .....	<b>67</b>
<b>Tabla 20.</b>	<b><i>aprender del comercio justo</i></b> .....	<b>68</b>
<b>Tabla 21.</b>	<b><i>aprender nuevas iniciativas</i></b> .....	<b>69</b>
<b>Tabla 22.</b>	<b><i>participación en talleres</i></b> .....	<b>70</b>
<b>Tabla 23.</b>	<b><i>ayuda a pescadores</i></b> .....	<b>72</b>
<b>Tabla 24.</b>	<b><i>Transparencia en operaciones comerciales</i></b> .....	<b>73</b>
<b>Tabla 25.</b>	<b><i>establecer reglas justas</i></b> .....	<b>74</b>
<b>Tabla 26.</b>	<b><i>pago justo por su trabajo</i></b> .....	<b>75</b>
<b>Tabla 27.</b>	<b><i>presencia de niños trabajando</i></b> .....	<b>76</b>
<b>Tabla 28.</b>	<b><i>presencia de niños trabajando</i></b> .....	<b>77</b>
<b>Tabla 29.</b>	<b><i>igualdad de género y la no discriminación</i></b> .....	<b>78</b>
<b>Tabla 30.</b>	<b><i>condiciones son importantes para el bienestar laboral</i></b> .....	<b>79</b>
<b>Tabla 31.</b>	<b><i>libertad sindical y democracia</i></b> .....	<b>80</b>
<b>Tabla 32.</b>	<b><i>proteger el medio ambiente</i></b> .....	<b>81</b>



**Tabla 33. recomendaciones de los pescadores.....82**

**Índice de gráficos**

<b>Grafico 1.</b>	<b>Rango de edad.....</b>	<b>49</b>
<b>Grafico 2.</b>	<b>Género.....</b>	<b>50</b>
<b>Grafico 3.</b>	<b>Años dedicados a la pesca.....</b>	<b>51</b>
<b>Grafico 4.</b>	<b>Ingreso promedio.....</b>	<b>52</b>
<b>Grafico 5.</b>	<b>Capacitación.....</b>	<b>53</b>
<b>Grafico 6.</b>	<b>necesidades básicas.....</b>	<b>54</b>
<b>Grafico 7.</b>	<b>condiciones de seguridad.....</b>	<b>56</b>
<b>Grafico 8.</b>	<b>protección personal.....</b>	<b>57</b>
<b>Grafico 9.</b>	<b>servicios de salud adecuados.....</b>	<b>58</b>
	<b>.....</b>	<b>59</b>
<b>Grafico 10.</b>	<b>acceso a financiamiento.....</b>	<b>59</b>
<b>Grafico 11.</b>	<b>problemas con intermediarios.....</b>	<b>60</b>
<b>Grafico 12.</b>	<b>equidad de distribución.....</b>	<b>61</b>
<b>Grafico 13.</b>	<b>precios satisfactorios.....</b>	<b>63</b>
<b>Grafico 14.</b>	<b>calidad de vida.....</b>	<b>64</b>
<b>Grafico 15.</b>	<b>cooperación y cohesión.....</b>	<b>65</b>
<b>Grafico 16.</b>	<b>concepto de comercio justo.....</b>	<b>66</b>
<b>Grafico 17.</b>	<b>comercio justo.....</b>	<b>67</b>
<b>Grafico 18.</b>	<b>aprender del comercio justo.....</b>	<b>69</b>
<b>Grafico 19.</b>	<b>aprender nuevas iniciativas.....</b>	<b>70</b>
<b>Grafico 20.</b>	<b>participación en talleres.....</b>	<b>71</b>





<b>Grafico 21.</b>	<b><i>ayuda a pescadores.....</i></b>	<b><i>72</i></b>
<b>Grafico 22.</b>	<b><i>Transparencia en operaciones comerciales.....</i></b>	<b><i>73</i></b>
<b>Grafico 23.</b>	<b><i>establecer reglas justas.....</i></b>	<b><i>74</i></b>
<b>Grafico 24.</b>	<b><i>pago justo por su trabajo.....</i></b>	<b><i>75</i></b>
	<b><i>.....</i></b>	<b><i>76</i></b>
<b>Grafico 25.</b>	<b><i>presencia de niños trabajando.....</i></b>	<b><i>76</i></b>
	<b><i>.....</i></b>	<b><i>77</i></b>
<b>Grafico 26.</b>	<b><i>presencia de niños trabajando.....</i></b>	<b><i>77</i></b>
<b>Grafico 27.</b>	<b><i>igualdad de género y la no discriminación.....</i></b>	<b><i>78</i></b>
<b>Grafico 28.</b>	<b><i>condiciones son importantes para el bienestar laboral.....</i></b>	<b><i>79</i></b>
<b>Grafico 29.</b>	<b><i>libertad sindical y democracia.....</i></b>	<b><i>80</i></b>
<b>Grafico 30.</b>	<b><i>proteger el medio ambiente.....</i></b>	<b><i>81</i></b>
<b>Grafico 31.</b>	<b><i>recomendaciones de los pescadores.....</i></b>	<b><i>82</i></b>



## **Resumen**

El presente trabajo de titulación tiene como tema el comercio justo y su relación en la actividad pesquera en la parroquia San Lorenzo del cantón Manta, para lo cual se propuso como objetivo general indagar como se relaciona el comercio justo y las actividades pesqueras de la parroquia San Lorenzo, con los siguientes objetivos específicos evaluar la situación actual en las actividades pesqueras de la parroquia San Lorenzo, analizar el papel del comercio justo en la mejora de las condiciones laborales y sociales de los pescadores locales, Examinar la percepción y participación de los actores involucrados en el comercio justo en los pescadores artesanales

En el marco teórico desarrollamos los conceptos fundamentales para la investigación en el cual se realiza un breve resumen de la historia del comercio justo y los 10 principios fundamentales del comercio justo, también conceptos sobre la pesca artesanal en Ecuador, Manabí, Manta y por último así mismo se detalla la situación actual de la parroquia San Lorenzo en respecto a su actividad pesquera. La metodología empleada se centra en varios enfoques: el razonamiento deductivo para investigar el comercio justo en la parroquia pesquera. El método de análisis-síntesis implica desglosar y examinar detalladamente los elementos clave relacionados con la pesca y el comercio justo, las técnicas empleadas son la entrevista y las encuestas y los instrumentos utilizados fueron la libreta de notas y el cuestionario con la ayuda de estos instrumentos obtuvimos lo que son las conclusiones y recomendaciones necesarias para nuestro tema.

En resumen, nuestro tema se deriva del proyecto de investigación institucional de la ULEAM, modelo de formación de competencias asociadas al sistema de comercio justo



**Uleam**  
UNIVERSIDAD LAICA  
ELOY ALFARO DE MANABÍ

*Facultad de Ciencias Sociales,  
Derecho y Bienestar*

para el desarrollo económico sostenible en los pescadores artesanales de la zona rural del  
cantón Manta.

Palabras claves: Comercio - Pesca - Artesanal - Competencia - Economía



## **Introducción**

La pesca artesanal es una actividad esencial en la economía y cultura de la parroquia San Lorenzo de cantón Manta. Pero los pescadores locales enfrentan muchos desafíos, incluidas condiciones laborales precarias, bajos ingresos y una alta dependencia de los intermediarios. Estas dificultades afectan negativamente a su calidad de vida y al desarrollo sostenible de las comunidades pesqueras.

El concepto de comercio justo ha ganado fuerza en todo el mundo como una alternativa para mejorar las condiciones económicas y sociales de los productores y trabajadores de sectores desfavorecidos. El comercio justo promueve los principios de equidad, transparencia y sostenibilidad y busca garantizar que los productores reciban un precio justo por su trabajo y que se respeten sus derechos laborales.

Este trabajo de titulación tiene como objetivo explorar la relación entre el comercio justo y las actividades pesqueras en la parroquia San Lorenzo. A través de un análisis detallado, buscamos determinar si la implementación de prácticas de comercio justo podría proporcionar una solución sostenible a los problemas que enfrentan los pescadores locales. Se realiza un estudio detallado de cómo está la parroquia en sus actividades de pesca. La importancia de esta investigación es su potencial para contribuir al desarrollo económico y social de la Parroquia San Lorenzo, mejorar la calidad de vida de los pescadores y promover prácticas pesqueras más equitativas y sostenibles.



Para finalizar, nuestro tema se deriva del proyecto institucional modelo de formación de competencias asociadas al sistema de comercio justo para el desarrollo económico sostenible en los pescadores artesanales de la zona rural del cantón Manta.

## **Capítulo I- Planteamiento del Problema**

El comercio justo y su relación con actividades de pesca de la parroquia San Lorenzo del cantón manta.

### 1.1. Justificación del problema

La raíz del problema indica que la parroquia de San Lorenzo necesita abordar urgentemente las condiciones laborales inseguras, los bajos ingresos, la falta de servicios de salud y financiación, así como la presencia de intermediarios en la venta de productos del mar. Estos problemas afectan negativamente la calidad de vida y el bienestar de los pescadores locales y crean un círculo vicioso de pobreza y desigualdad. Mejorar estas condiciones es muy importante para el desarrollo social, económico, político y cultural de la región.

Desde un punto de vista social, mejorar la situación de los pescadores promoverá la cohesión social y el desarrollo comunitario. Desde una perspectiva económica, reducir el número de intermediarios y promover el comercio justo puede aumentar los ingresos y la sostenibilidad de la industria pesquera. Fortalecer políticamente la gestión y proteger los derechos e intereses de los trabajadores. En el ámbito cultural, se preservarán el patrimonio y las tradiciones locales. Por tanto, esta investigación es esencial para optimizar los recursos, mejorar el bienestar social y garantizar una mejor calidad de vida para los pescadores y las comunidades locales.



## **1.2. Delimitación del problema**

El problema se delimitará dentro de la parroquia de San Lorenzo ubicada en el cantón Manta, en la provincia de Manabí

## 1.3. Diseño teórico

### **1.3.1. Planteamiento del problema**

La parroquia San Lorenzo, situada en el Cantón Manta, Ecuador, se destaca como una comunidad cuya subsistencia está estrechamente ligada a la actividad pesquera. En este contexto, la cuestión fundamental que motiva esta investigación es la relación entre el comercio justo y las actividades de pesca en la parroquia San Lorenzo.

Un problema importante en términos de sostenibilidad económica y social de la comunidad pesquera en la parroquia San Lorenzo del Cantón Manta es el comercio justo y su relación con las actividades de pesca. Aunque hay algunas menciones generales sobre el comercio en la parroquia de San Lorenzo, no hay fuentes específicas que discutan directamente la relación entre el comercio justo y la pesca en esta zona.

La falta de datos precisos hace difícil analizar a fondo su impacto en la comunidad pesquera de San Lorenzo. Sin embargo, se puede inferir que la sostenibilidad económica y social de los pescadores de la parroquia podría verse beneficiada por el comercio justo.



El comercio justo podría aumentar los ingresos de los pescadores y promover prácticas de pesca sostenibles al asegurar condiciones laborales justas y precios justos.

Se requiere una investigación más completa y específica que analice la situación local y las prácticas comerciales actuales para comprender mejor el impacto del comercio justo en las actividades de pesca de la parroquia San Lorenzo del Cantón Manta. Esto permitiría una evaluación más detallada de cómo el comercio justo puede ayudar a la sostenibilidad económica y social de la comunidad pesquera de esta región.

¿Como el comercio justo está relacionado a la actividad pesquera en la parroquia San Lorenzo? de la pregunta general se derivan las siguientes preguntas: ¿Cómo están las actividades de pesca en la parroquia San Lorenzo del cantón Manta en la actualidad? ¿Cuáles son las condiciones laborales de los pescadores que trabajan en esta zona? ¿Existe un reparto justo de los beneficios en la cadena de suministro de productos pesqueros? ¿Cuáles son las posibilidades del Comercio Justo para mejorar las condiciones laborales y fomentar prácticas sostenibles en la pesca en la parroquia San Lorenzo?

### **1.3.2. Objeto de estudio**

Entorno local de la parroquia San Lorenzo

### **1.3.3. Campo**

Sector pesquero artesanal

## **1.4. Objetivo del estudio**

### **1.4.1. Objetivo General**

Indagar como se relaciona el comercio justo y las actividades pesqueras de la parroquia San Lorenzo.



#### 1.4.2. Objetivos específicos

- Evaluar la situación actual en las actividades pesqueras de la parroquia San Lorenzo.
- Analizar el papel del comercio justo en la mejora de las condiciones laborales y sociales de los pescadores locales.
- Examinar la percepción y participación de los actores involucrados en el comercio justo en los pescadores artesanales

#### 1.5. Variables conceptuales

1. Comercio justo: El comercio justo es un sistema comercial basado en el diálogo, la transparencia y el respeto, que busca una mayor equidad en el comercio internacional. Promueve oportunidades para productores y trabajadores desfavorecidos, especialmente en el Sur, para realizar sus derechos.

2. Actividades pesqueras: Las actividades pesqueras se refieren a las tareas y procesos involucrados en la captura, procesamiento y comercialización de recursos marinos vivos, como peces, moluscos y crustáceos. En el contexto de la parroquia San Lorenzo, estas actividades son realizadas principalmente por pescadores artesanales.

3. Captura por unidad de esfuerzo (CPUE): La CPUE mide la cantidad de recursos pesqueros capturados por unidad de esfuerzo de pesca, como por ejemplo libras de pescado capturadas por hora de pesca, conocer la CPUE permite evaluar la productividad y eficiencia de las actividades pesqueras, así como identificar posibles signos de sobreexplotación de los recursos.





4. Las condiciones laborales de los pescadores: se refieren a los aspectos relacionados con la seguridad, salud, remuneración, horas de trabajo y beneficios que experimentan los pescadores que trabajan en las comunidades pesqueras locales, como seguridad en el trabajo, salud ocupacional, remuneración justa, horas de trabajo razonables y beneficios laborables.

5. La percepción de los actores sobre el comercio justo: se refiere a las creencias, actitudes y opiniones que tienen los pescadores, comerciantes y consumidores involucrados en la cadena de comercio justo. Esto incluye su entendimiento del concepto de comercio justo, los beneficios que perciben, los desafíos que enfrentan y su nivel de satisfacción con el sistema.

## **Capítulo II- Marco Teórico**

### **2.1. Historia del comercio justo**

Como parte de los antecedentes históricos, los primeros pasos en el sistema global de comercio justo se remontan a los Estados Unidos en los años 1940 y 1950. Desde entonces, han aparecido las primeras iniciativas en el país, como: una organización llamada "Mil Aldeas", una organización sin fines de lucro que tiene como objetivo vender productos hechos a mano por artesanos desfavorecidos de más de 120 grupos en más de 35 regiones. La organización comenzó a comprar bordados de Puerto Rico, y existió otra organización, SERVIV, fundada en Estados Unidos en 1949 con el mismo propósito, pero sin fines de lucro. (CECU, 2016)



Esta es otra iniciativa de comercio justo que se está dando en el mundo, y la misión específica de esta organización es evaluar su trabajo por el comercio más justo de productos, contribuyendo así a los procesos sociales y económicos.

### 2.1. Definiciones del comercio justo

De acuerdo con Aguilar y otros (2021) El comercio justo es una práctica que busca garantizar condiciones laborales equitativas y justas para todas las personas involucradas en la cadena de

suministro. Se basa en principios de igualdad, respeto y justicia, y promueve la protección de los derechos de los trabajadores y el medio ambiente. A través del comercio justo, se busca eliminar la explotación laboral y fomentar la sostenibilidad en la producción y el consumo. Esta práctica implica el pago de precios justos a los productores, el respeto a los derechos humanos y laborales, y la promoción de prácticas comerciales responsables. El comercio justo también busca empoderar a las comunidades locales y promover la inclusión social.

Otras teorías muy importantes que subyacen al comercio justo. Según la teoría clásica del comercio internacional, desde una perspectiva de intercambio desigual, es otra forma de comercio internacional tradicional y un intercambio diferente entre productores desfavorecidos y consumidores responsables. Es decir, ambas partes intentan realizar el comercio de forma unificada para beneficiar a productores y consumidores. (Martillo Vaca, 2016)



El comercio justo se basa en organizaciones comerciales alternativas que comenzaron en Estados Unidos, Europa en las décadas de 1940 y 1950 y el Reino Unido en la década de 1970, y desde entonces se ha extendido a países de todo el mundo. Es importante que los consumidores comprendan qué producto van a comprar.

El comercio justo es un sistema que empodera a las personas para desarrollarse, promueve el consumo responsable y solidario, propicia cambios en las relaciones comerciales internacionales y hace que los países sean más justos. (Doblas, 2015)

Varios autores sostienen que, en última instancia, definir el comercio justo es definirlo como un modelo de negocio justo y de apoyo cuyo objetivo principal es garantizar que

los productores del Sur reciban una compensación justa por su trabajo. Esta perspectiva resalta la importancia de

establecer relaciones comerciales éticas que no solo busquen ganancias financieras, sino que también promuevan la justicia y la solidaridad entre las partes involucradas. En este enfoque, la necesidad de garantizar condiciones de trabajo y salarios dignos para los productores contribuye a un sistema económico más justo y sostenible.

## **2.2. Importancia del comercio justo**

Como expresa Niama Rivera, L. M y otros. (2021) El comercio justo también es importante porque puede aumentar la conciencia de los consumidores sobre el impacto en sus decisiones de compra. Al elegir productos con certificación de Comercio Justo, los consumidores apoyan las prácticas comerciales éticas y promueven la responsabilidad



social y ambiental. Esta conciencia del consumidor está impulsando cambios en las prácticas comerciales tradicionales y fomentando la adopción de formas de producción y consumo más sostenibles y humanas.

### **2.3. Comercio justo en Latinoamérica**

El comercio justo surgió en América Latina en las décadas de 1960 y 1970, cuando los movimientos sociales y las ONG comenzaron a abogar por prácticas comerciales más éticas y justas. Durante este período se reconoció cada vez más la desigualdad en las relaciones comerciales internacionales y su impacto negativo sobre los productores de los países en desarrollo, incluidos muchos países latinoamericanos. (Coscione, 2015)

. En la década de 1980, el comercio justo comenzó a consolidarse como un movimiento más estructurado en la región. Se han creado varias organizaciones y cooperativas para crear canales de negocio alternativos, directos y más justos para los productores

latinoamericanos. Estas iniciativas se centran en productos icónicos como el café, el cacao y el azúcar, con el objetivo de garantizar

precios justos, condiciones de trabajo decentes y métodos de producción más sostenibles. (Coscione, 2015)

Desde entonces, el movimiento de comercio justo en América Latina ha seguido creciendo y diversificándose. La certificación de productos con el sello de comercio justo es cada vez más



común, lo que permite a los consumidores identificar y apoyar productos que cumplen con los principios del comercio justo. A lo largo de los años, esta práctica ha ayudado a mejorar las condiciones de vida de muchos productores de la región y ha creado conciencia sobre la importancia de un comercio más justo y sostenible. (Coscione, 2015)

#### **2.4. Principios del comercio justo**

Los principios del comercio justo aplicados a la pesca buscan promover una industria pesquera sostenible y equitativa, que beneficie tanto a los pescadores como a las comunidades costeras. Estos principios se alinean con los objetivos de desarrollo sostenible de la Organización de las Naciones Unidas (ONU) y promueven prácticas responsables en todas las etapas de la cadena de suministro.

**2.4.1. Crear oportunidades para pescadores marginados económicamente,** apoyando el desarrollo de sus organizaciones.

**2.4.2. Transparencia y rendición de cuentas** en la gestión y relaciones comerciales.

**2.4.3. Prácticas comerciales justas,** cumpliendo los contratos en tiempo y forma.

**2.4.4. Pago justo a los pescadores,** incluyendo un precio justo que cubra los costos de producción y proporcione un ingreso adecuado.

**2.4.5. No al trabajo infantil ni al trabajo forzoso,** respetando los derechos de los trabajadores y garantizando un entorno laboral seguro y saludable.



**2.4.6. No a la discriminación, promoviendo la equidad de género y la no discriminación.**

**2.4.7. Condiciones de trabajo dignas y seguras** para los pescadores.

**2.4.8. Desarrollo de capacidades,** fomentando el empoderamiento de los pescadores y sus organizaciones.

**2.4.9. Promoción del Comercio Justo,** informando a los consumidores sobre las condiciones de producción.

**2.4.10. Respeto al medio ambiente,** utilizando prácticas de pesca sostenibles y minimizando el impacto ambiental.

## **2.5. Historia del comercio justo en Ecuador**

La historia del comercio justo en Ecuador se remonta a las décadas de 1980 y 1990, cuando diversas organizaciones y cooperativas comenzaron a movilizarse para eliminar la desigualdad en las relaciones comerciales internacionales y mejorar las condiciones de los productores locales. Durante este período, los agricultores ecuatorianos, especialmente aquellos involucrados en la producción de productos como banano, café y cacao, enfrentaron prácticas comerciales desfavorables, incluidos precios bajos y condiciones laborales inseguras. (Espinosa, 2009)

El comercio justo en Ecuador cubre muchas áreas, incluidas artesanías, textiles y diversos productos agrícolas. Las organizaciones locales ejecutan programas de



certificación y capacitación para promover prácticas justas en toda la cadena de suministro. Este movimiento no sólo contribuye

a mejorar las condiciones de vida de los productores, sino que también fortalece la conexión entre los consumidores ecuatorianos y los principios de justicia, solidaridad y sostenibilidad, fortaleciendo así el papel del comercio justo en la estructura socioeconómica del país. (Espinosa, 2009)

#### **2.6. Marco legal y constitucional relacionado con el comercio justo en el Ecuador**

En la Constitución de la República del Ecuador de 2008, el capítulo 6, sección 5 está dedicado al "Intercambio Económico y la Economía Solidaria", enfatizando el compromiso del país con la promoción del comercio justo. En este contexto, debe establecerse un sistema económico justo, democrático, productivo, solidario y sostenible basado en la distribución justa de los beneficios del desarrollo (Art 276). De manera similar, la carta magna establece que los estados tienen el deber de promover y monitorear el comercio justo como un medio para obtener bienes y servicios de alta calidad, reducir las perturbaciones distributivas y promover la sostenibilidad (Art 336).

La Constitución enfatiza la importancia de este enfoque, posicionando al comercio justo como una herramienta estratégica para garantizar la calidad de los bienes y servicios, al tiempo que enfatiza su papel en la reducción de las distorsiones en las prácticas comerciales y la promoción de la sostenibilidad. Este enfoque muestra no sólo un compromiso con la regulación, sino también una visión integral para el desarrollo económico y sostenible del Ecuador.



### **2.7. Enfoque Nacional de Ecuador para el Comercio justo**

Vasileva y Reynaud (2021) describen el proceso de desarrollo de la estrategia de comercio justo del Ecuador, que comenzó en 2010 con la creación del Consejo de Comercio Inclusivo. A lo largo

de cuatro años, implementamos un proceso participativo que involucró a varios actores, desde representantes gubernamentales hasta organizaciones de comercio justo y la academia.

En mayo de 2014 se lanzó una propuesta de consenso para la estrategia, discutiendo los principios internacionales, el desarrollo del comercio justo en el Ecuador y los principales desafíos.

La estrategia fue respaldada formalmente como política nacional en marzo de 2017 y está respaldada por un acuerdo ministerial que vincula la Constitución de 2008 y el Plan Nacional para una Vida Mejor 2013-2017. para el año. A esto le siguió la implementación del acuerdo ministerial integral de la Estrategia de Comercio Justo en 2019 por parte del ministerio de la producción. Desde su lanzamiento en 2015, la estrategia ha contado con el apoyo de un comité multiministerial, y los planes y acciones continúan avanzando, enfatizando la colaboración y coordinación entre diferentes entidades gubernamentales.

### **2.8. Importancia de las políticas del comercio justo en el sector pesquero ecuatoriano**

La política de comercio justo y la pesca de Ecuador son fundamentales para la sostenibilidad e integridad de las pesquerías del país. Esta política desempeña un papel





vital a la hora de garantizar unas condiciones de trabajo justas, proteger los derechos de los pescadores y ayudar a mejorar sus condiciones de vida. Al promover prácticas pesqueras sostenibles y éticas, estas políticas no solo protegen los recursos marinos, sino que también apoyan la protección del medio ambiente marino y la biodiversidad.

Además, la política pesquera de comercio justo de Ecuador fortalece la posición de los pescadores locales en las cadenas de suministro globales, les proporciona una compensación justa

por su trabajo y promueve su participación activa en los mercados internacionales. Esto beneficia no sólo a los pescadores individuales, sino también al desarrollo económico y social de las comunidades pesqueras locales. En definitiva, esta política apoya la creación de una pesquería más ética, justa y sostenible en Ecuador.

## **2.9. Definición de pesca**

La pesca es una actividad multifacética que implica la captura de seres vivos en el agua con una variedad de propósitos, incluida la producción de alimentos y productos pesqueros, así como la gestión de los recursos acuáticos con fines recreativos o comerciales. El proceso se lleva a cabo con una variedad de técnicas, incluidas redes, anzuelos, trampas o sistemas de acuicultura, y puede llevarse a cabo tanto en entornos marinos como continentales. (Moreno Muñoz, 2018)

La pesca es una actividad milenaria que implica la captura de animales acuáticos para el consumo humano con fines comerciales, recreativos o alimentarios. La pesca artesanal utilizando métodos tradicionales, la pesca industrial utilizando tecnologías avanzadas o la acuicultura controlada son solo algunas de las técnicas que se utilizan para llevar a cabo



estas prácticas. Aunque la pesca es esencial para la dieta y la economía global de muchas sociedades, es necesaria una gestión responsable para mantener la salud de los

ecosistemas acuáticos y garantizar la sostenibilidad a largo plazo. (Diaz Diaz, Steven John, 2022)

## **2.10. Evolución Histórica de la Actividad Pesquera: De las Prácticas Antiguas a la Pesca Contemporánea**

La pesca, que se remonta a los albores de la humanidad, es una de las actividades más antiguas y desempeña un papel vital en la supervivencia y el desarrollo de la sociedad.

Las primeras formas

de pesca eran primitivas y se basaban en métodos simples como lanzas, arpones y redes rudimentarias para capturar peces y otras formas de vida acuática. Las comunidades aborígenes y los grupos de cazadores-recolectores dependen en gran medida de la pesca como fuente de alimento. (Pablo Camus, Rodrigo Hidalgo, & Enrique Muñoz, 2016)

A medida que las civilizaciones antiguas se asentaron cerca de masas de agua, los métodos de pesca evolucionaron. Se desarrollaron embarcaciones especiales para la pesca en alta mar y se adoptaron métodos más avanzados, como el uso de anzuelos y líneas. En la antigüedad, culturas como Egipto, Fenicia y Grecia utilizaron la riqueza de los mares y ríos para sustentar a sus poblaciones. (Pablo Camus, Rodrigo Hidalgo, & Enrique Muñoz, 2016)

La pesca siguió siendo una actividad importante durante la Edad Media, con un aumento de la construcción de puertos pesqueros y el uso de artes de pesca más especializados. Durante el Renacimiento, se perfeccionaron los métodos de salazón y



secado del pescado para poder transportarlo y comercializarlo a largas distancias. Con el inicio de la revolución industrial se produjeron cambios importantes en la pesca. El desarrollo de los barcos de vapor hizo posible explorar aguas más largas y el desarrollo

de tecnologías como la pesca de arrastre aumentó considerablemente la capacidad pesquera. Sin embargo, en este período también se observaron los primeros signos de sobreexplotación de los recursos pesqueros. (Pablo Camus, Rodrigo Hidalgo, & Enrique Muñoz, 2016)

Las pesquerías modernas se caracterizan por importantes avances tecnológicos, incluida la introducción de la electrónica, la globalización del comercio de productos del mar y el auge de la acuicultura a gran escala. A pesar de una mayor eficiencia, las pesquerías modernas también

enfrentan serios desafíos en términos de conservación de especies y sostenibilidad de los ecosistemas marinos. La historia de la pesca refleja la complejidad y la interconexión de la actividad humana y los recursos naturales, enfatizando la necesidad de una gestión responsable para proteger el océano y garantizar la continuidad de esta importante fuente de alimento. (Pablo Camus, Rodrigo Hidalgo, & Enrique Muñoz, 2016)

## **2.11. Variedades de técnica de Pesca**

### **2.11.1. Pesca Artesanal**

La pesca artesanal es un tipo de pesca que se realiza a pequeña escala y cerca de la costa. En este tipo de pesca, las comunidades locales utilizan métodos tradicionales transmitidos de generación en generación y utilizan embarcaciones más pequeñas como



botes o canoas. Este enfoque se basa en la experiencia local y el conocimiento de las condiciones específicas del medio marino. (García-Allut, 2003)

Los objetivos de los pescadores artesanales suelen estar centrados en el autoconsumo y el comercio local de pescados y mariscos. Esta práctica promueve la seguridad

alimentaria en las comunidades costeras y proporciona una fuente inmediata y sostenible de alimentos frescos. (García-Allut, 2003)

Además, la pesca no industrial genera ingresos para las comunidades locales y desempeña un papel importante en la economía local, aunque en menor medida que la pesca industrial. Aunque la pesca en pequeña escala se considera una actividad tradicional, su sostenibilidad a largo plazo ha generado preocupación, ya que algunas comunidades enfrentan desafíos relacionados con la presión sobre los recursos marinos y los cambios en los ecosistemas acuáticos. La buena gestión y

la implementación de prácticas sostenibles son clave para mantener la viabilidad de la pesca no industrial y su contribución a las comunidades locales. (García-Allut, 2003)

### **2.11.2. Pesca Deportiva**

La pesca deportiva es un tipo de pesca que se centra en la recreación y el deporte, y los peces se capturan principalmente para experiencia personal y entretenimiento, no con fines comerciales o nutricionales. En la práctica, se utilizan equipos especiales, como cañas, carretes y cebos, diseñados para aumentar la emoción y la eficacia de la captura. La pesca deportiva suele ser de captura y liberación, en la que los peces se liberan en el agua después de ser capturados, contribuyendo así a la conservación de las poblaciones



de peces y la sostenibilidad de los ecosistemas acuáticos (Irigoyen, A., Trobbiani, G., Casalnuovo, M., & Al, 2020)

. La pesca se puede realizar en una variedad de lugares, como ríos, lagos o zonas costeras, lo que permite a los entusiastas de la pesca elegir un entorno que se adapte a sus preferencias y objetivos. Además, la pesca deportiva puede incluir torneos y eventos que promuevan el turismo en una zona particular donde los pescadores buscan experiencias únicas en un entorno natural. (Irigoyen, A., Trobbiani, G., Casalnuovo, M., & Al, 2020)

### **2.11.3. Pesca Industrial**

La pesca industrial es un tipo de actividad pesquera caracterizada por la captura a gran escala de peces y otras especies marinas utilizando tecnología avanzada. La pesca industrial se caracteriza por el uso de grandes buques pesqueros equipados con tecnología avanzada, como sistemas avanzados de navegación y extensas redes de arrastre, diseñados para adquirir de manera eficiente grandes cantidades de productos pesqueros para abastecer los mercados locales, nacionales e

internacionales. Si bien la pesca industrial contribuye significativamente a la economía global y crea empleos, también enfrenta desafíos importantes, como el impacto ambiental de la posible sobreexplotación de los recursos marinos y la necesidad de regulaciones internacionales para garantizar la seguridad de los ecosistemas marinos. Durabilidad y protección. (Guerrero, 2017)



#### **2.11.4. Pesca con redes de arrastre**

La pesca de arrastre es una técnica de pesca que implica el uso de grandes redes en forma de embudo que son arrastradas por el agua por barcos pesqueros. Estas redes, llamadas redes de arrastre, capturan peces y otras especies marinas arrastrándolos por el fondo marino o la columna de agua. Este método es eficaz en la pesca a gran escala, pero su uso intensivo genera preocupaciones medioambientales porque puede afectar a especies no deseadas y destruir hábitats sensibles. La pesca de arrastre está sujeta a regulaciones y prácticas de gestión para mitigar sus impactos y garantizar la

sostenibilidad de las poblaciones de peces y la salud de los ecosistemas marinos. (Jorge Eduardo Perez Comesaña & & José Luis Nogueira, 2013)

#### **2.11.5. Pesca con Anzuelo y línea**

La pesca con anzuelo y línea es una técnica de pesca tradicional que utiliza un anzuelo unido a una línea, generalmente de nailon o material similar, operado por pescadores individuales o embarcaciones más pequeñas. Este método se caracteriza por ser selectivo, ya que permite a los pescadores elegir específicamente las especies que quieren capturar. Los señuelos de pesca, señuelos o señuelos se utilizan a menudo para atraer peces al cebo. La pesca con anzuelo se puede practicar en una variedad de ambientes acuáticos, desde aguas costeras hasta océanos más

profundos, y es popular entre los pescadores recreativos y comerciales. A diferencia de algunos métodos más invasivos, este método tiene menos impacto en el medio ambiente y puede devolver al agua peces no deseados o que no cumplen con los requisitos de tamaño o especie. (Ildefonso Galeana-Villaseñor, 2008)



#### **2.11.6. Pesca de arrastre de fondo**

La pesca de arrastre de fondo es una técnica de pesca que implica mover grandes redes a través del fondo del océano para capturar peces y otras especies marinas que viven en el fondo del océano o cerca de él. Estas redes, a menudo llamadas redes de arrastre de fondo, son arrastradas por barcos pesqueros a través de masas de agua y a lo largo del fondo marino, capturando una variedad de especies. Aunque la pesca de arrastre de fondo es una práctica eficaz de pesca a gran escala, plantea serias preocupaciones sobre su

impacto ambiental. (Eloísa Herrera-Valdivia, Juana López-Martínez, & Sergio Castillo Vargasmachuca, 2015)

Empleando las palabras de Eloísa Herrera-Valdivia y otros (2015) un enfoque de este tipo puede dar lugar a la captura indiscriminada de especies, incluidos organismos no objetivo y hábitats marinos frágiles. Por lo tanto, la pesca de arrastre de fondo está sujeta a regulaciones y restricciones para minimizar su impacto en los ecosistemas marinos y proteger la sostenibilidad de las poblaciones de peces y otros recursos marinos.

#### **2.11.7. Pesca de atún con caña**

La pesca del atún es una técnica de pesca especializada que implica el uso de una caña (generalmente con carrete) para capturar atunes individuales. Esto se puede hacer utilizando barcos más pequeños y barcos especializados. Los pescadores utilizan señuelos o señuelos especiales para

atraer atunes y capturarlos selectivamente, liberando ejemplares no deseados o que no cumplen con los requisitos de tamaño. Este método de pesca es valorado por su enfoque sostenible y menor



impacto ambiental en comparación con métodos más intensivos. Además, la pesca del atún suele tener un uso recreativo y contribuye al turismo pesquero y a la conservación de las poblaciones de atún. (Valenzuela Reyes, 2017)

#### **2.11.8. Pesca de Trampa**

La pesca con trampa es una técnica de pesca que utiliza dispositivos estructurados como jaulas, cestas o redes de trampa para capturar peces de forma selectiva. El propósito de estas estructuras es atraer peces y luego mantenerlos en una jaula hasta que los

pescadores regresen a recuperar su captura. A menudo se utilizan cebos o señuelos para atraer peces a las trampas. El método es adecuado para su uso en una variedad de entornos acuáticos, como ríos, lagos y zonas costeras, y se valora por su capacidad para reducir la captura incidental y el impacto ambiental en comparación con métodos más invasivos. (Arana, 2000)

#### **2.11.9. Pesca Submarina**

La pesca submarina es un tipo de pesca en la que los pescadores se sumergen en el agua y utilizan equipos especiales, como un arpón o un fusil, para pescar. Dado que los pescadores se sumergen a diferentes profundidades para identificar y apuntar al pez elegido antes de pescar, este método requiere habilidades de buceo y apnea. La pesca submarina se lleva a cabo en una variedad de entornos marinos, desde aguas profundas hasta arrecifes de coral, y con frecuencia se valora como una forma de pesca selectiva y sostenible que reduce la captura incidental y los efectos en los ecosistemas. Sin embargo, su sostenibilidad depende de prácticas responsables, como hacer cumplir los límites de pesca y proteger las poblaciones de peces para proteger la biodiversidad. (Ribera, 2011)





## **2.12. Pesca tradicional en Ecuador**

Una de las actividades económicas considerada la más antigua es la pesca especialmente la que se realiza con caña hecha a mano (forma tradicional). En realidad, se puede considerar que las fuentes de agua principalmente las que están en el mar ya han desempeñado su papel, una de las productoras más grandes de la historia del centro de producción de alimentos naturales es el marítimo. “En el caso ecuatoriano, el análisis de la pesca artesanal pasa por reafirmar su importancia para la dinámica económica, siendo, conjuntamente con el petróleo, uno de los productos más importantes del país” (Fernández, Brito, Mendoza, & Villavicencio, 2021).

En el Ecuador el proceso de industrialización del producto pesquero es una consecuencia lógica del crecimiento del sector, la ampliación de sus redes de comercialización y, por supuesto, la especialización de los trabajadores para optimizar sus métodos y obtener mayores recursos y calidad de vida. Las características socioeconómicas del país, incluyen una importante franja de población, sobre todo habitantes de la Costa ecuatoriana dedicada casi exclusivamente a la pesca como actividad económica y de subsistencia.

En su versión artesanal, la actividad pesquera tiene una larga historia, en esa perspectiva, la pesca artesanal es parte de esa dinámica natural en la que las personas, particularmente los latinoamericanos, comprenden el desarrollo como una acción, no de explotación de recursos y lucro, sino como un equilibrio entre la humanidad y la naturaleza. Avanzar en esa forma de comprender el desarrollo y combatir la pobreza, pasa



por superar esas nociones economicistas de esta última que coloca el énfasis en las posesiones de bienes.

### **2.13. Pesca artesanal en Manabí**

La existencia del pescador artesanal está estrechamente vinculada al océano y a sus riquezas, como lo describe el autor manabita José Elías Sánchez. El término "cholo" se utiliza para referirse al pescador y su presencia se limita al perfil costero de Manabí, una región reconocida por su abundancia marina que se aprovecha de forma continua.

Según las investigaciones de Sánchez, el cholo tiene raíces en la cultura manteña y otras culturas que han habitado a lo largo de la costa de Manabí. (Ramos, 2018)

### **2.14. Pesca artesanal en Manta**

En el cantón Manta, la industria pesquera es una fuente de ingresos para las familias y crea empleo tanto directo como indirecto, lo que contribuye a satisfacer sus necesidades económicas y sociales. Además, su impacto en el Producto Interno Bruto (PIB) del cantón es considerable, destacando esta actividad como la más relevante y generadora de oportunidades laborales. (Ruperti, Zambrano, Fernández, López, & Machuca, 2020)

### **2.15. Parroquia Pesquera artesanal San lorenzo**

San Lorenzo es una parroquia rural que se encuentra ubicada al sur del cantón Manta, limita al norte con Travesía de Home, al sur con el cantón Montecristi (Pile); al este con Pacoche y al oeste con el Océano Pacífico. Los recintos más representativos de la parroquia son: Santa Rosa, Liguique, Pacoche de Arriba y Pacoche Medio, Río Caña, Las Piñas y Piedra Gorda. (Municipio de Manta, 2020)



San Lorenzo cuenta con varios atractivos turísticos, uno de ellos es el faro escandinavo quien recibe la visita de miles de turistas nacionales e internacionales mensualmente, a su vez esta parroquia es considerada como pueblo pesquero debido a que sus habitantes en su mayoría se dedican a la labor pesquera.

Desde las 5 de la mañana (padres, hijos, sobrinos, tíos, nietos y más) salen a faena de pesca en busca del sustento diario para sus familias, la pesca que se realizan en esta parroquia es pesca de fondo y pesca de espinel abollado.

La pesca de fondo es la que realizan por 1 día, salen desde las 5 de la mañana hasta las 6 de la tarde, los tipos de pescados que se agarran son: perela, cabezudo, camotillo, muricos, anguilas, etc., y son utilizados especialmente para el consumo de los pescadores o para los negocios de comidas que allí realizan.

La pesca de espinel abollado es la que realizan en los barcos y suelen viajar por 30 a 60 días, aquí atrapan peces como: la albacora, el picudo, el dorado, etc., y este tipo de pescados son especialmente vendidos a comerciantes que posteriormente suelen venderlos a las fábricas atuneras de manta.

#### **2.15.1. Embarcaciones**

Los barcos empleados en la pesca artesanal son de tamaño reducido y se dividen en cinco categorías principales: balsa, canoa, bongo, bote y lancha. Entre ellas, el bongo, el bote y la lancha son propulsados por motor.



Cada tipo de embarcación utiliza técnicas de pesca específicas, las cuales varían según el tipo de captura, la profundidad, la distancia, el nivel tecnológico, entre otros factores.

(Castro, 2020)

#### **2.15.2. El bongo**

Es una embarcación tradicional ecuatoriana construida de una sola pieza de tronco de árbol. A diferencia de otras embarcaciones, el bongo carece de quilla y cuadernas, y no hay una clara diferenciación entre la proa y la popa

#### **2.15.3. La balsa**

Es una embarcación sencilla compuesta por 3 o 4 troncos unidos entre sí mediante trincas. Su principal medio de propulsión es la vela

#### **2.15.4. La panga**

Se caracteriza por tener un fondo plano y una quilla. Su estructura está formada principalmente de madera

#### **2.15.5. La canoa**

Tiene una estructura similar a la panga, pero con un acabado más refinado en la popa y la proa. Puede ser mejorada o expandida mediante la adición de tablas de madera.

#### **2.15.6. El bote**

Tiene un casco en forma de V y componentes similares a la panga, excepto por la forma del casco. A diferencia de la panga, la popa y la proa están claramente diferenciadas, y puede tener una cubierta.



Estas embarcaciones tradicionales reflejan la riqueza y diversidad de las técnicas de construcción naval desarrolladas a lo largo de la historia en las comunidades costeras ecuatorianas, cada tipo de embarcación está adaptado a las condiciones locales y a las necesidades específicas de los pescadores.

■ Cuadro comparativo de las embarcaciones

Embarcación	Material	Propulsión	Eslora	Porcentaje	Artes
<b>Balsa</b>	Balsa	Vela/canalete	4 a 5 m	0%	Pequeños trasmallos
<b>Canoa</b>	Tronco	Vela/canalete	3 a 6 m	11%	Ídem balsas
<b>Bongo/canoa/panga</b>	Tronco/tabla	Motor/remo/velo	5 a 12 m	29%	Grandes trasmallos Cordel de mano
<b>Bote</b>	Tablas playwood, fibra de vidrio	Motor fuera de borda	6 a 9 m	60%	Grandes trasmallos Palangres de fondo

Fuente: Ministerio de Agricultura, Ganadería, Acuacultura y Pesca.

## 2.16. Principales especies capturadas en el Ecuador

- **Especies demersales de primera y segunda categoría:** Son aquellas que viven cerca del fondo marino y son objetivo principal de los pescadores artesanales. (Recursos, 2022)
- **Especies pelágicas pequeñas:** Incluye peces que habitan en la columna de agua, como pequeños tumbidos y afines, que son capturados por la pesca artesanal.



- **Especies pelágicas medianas y grandes:** Abarca peces pelágicos de mayor tamaño, como atunes y especies afines, que también son parte de las capturas de la pesca artesana
- **Crustáceos:** Incluye especies como camarones, langostas y cangrejos, que son recursos importantes para la pesca artesanal.
- **Moluscos:** Agrupa a especies como conchas, pulpos y jibias, que complementan las capturas de los pescadores artesanales.

### **2.17. Situación actual de los pescadores de la parroquia San Lorenzo**

En consideración de la situación que enfrenta esta comunidad, especialmente escuchando la voz de los Pescadores Artesanales respecto a las condiciones adversas en las que trabajan, los pescadores artesanales comienzan su jornada laboral desde tempranas horas, a las 4:00 a.m. y trabajan hasta las 10:00 a.m. diariamente, sin contar con respaldo marítimo, enfrentando numerosas dificultades para mantener a sus familias, es fundamental que todo trabajador reciba una remuneración justa que les permita mejorar su calidad de vida.

En San Lorenzo, los pescadores no solo invierten considerablemente en sus embarcaciones, sino que también a menudo deben costear el transporte para comercializar sus productos, ya que de lo contrario enfrentarían pérdidas. A pesar de la presencia de varias cooperativas en la zona que intentan respaldar a los pescadores artesanales, estos aún mantienen la esperanza de superar sus desafíos, aunque las condiciones actuales no les facilitan alcanzar este objetivo. Por lo tanto, es crucial la intervención de las autoridades, tanto gubernamentales como no gubernamentales, para brindar el apoyo necesario a esta comunidad.



### **Capítulo III- Diseño Metodológico**

#### **3.1. Metodología**

En el presente trabajo del “Comercio Justo y su Relación con Actividades de Pesca en la Parroquia San Lorenzo del Cantón Manta”, para comprender la relación entre el comercio justo y las actividades de pesca que realizan los pescadores de esa parroquia, se realizará una investigación cualitativa, cuya finalidad será obtener profundidad en conocimientos dependiente e independiente para poder así presentar resultados verídicos, mediante un análisis descriptivo de los aspectos generales del desarrollo económico local. Se emplearán técnicas cuantitativas para recoger datos de un grupo específico relacionado con la pesca

La metodología empleada se centra en varios enfoques: el razonamiento deductivo para investigar el comercio justo en la parroquia pesquera. Al utilizar el enfoque deductivo, la investigación pudo partir de premisas generales, basadas en los principios teóricos de la investigación, y avanzar después hacia las circunstancias concretas. Esto significa que las conclusiones se derivan de una teoría general relacionada con el comercio justo. El método histórico-lógico se emplea para analizar la evolución histórica de la pesca local, contextualizar el desarrollo del comercio local

El método de análisis-síntesis implica desglosar y examinar detalladamente los elementos clave relacionados con la pesca y el comercio justo. Se identifican patrones y factores influyentes a través del análisis. Luego, la síntesis combina esta información para desarrollar una comprensión



completa de la relación entre el comercio justo y las prácticas pesqueras locales. Esto ayuda a llegar a conclusiones y recomendaciones fundamentadas y coherentes.

El método bibliográfico en la investigación permitió la aplicación de diversos procedimientos, como la recopilación de contenidos disponibles en Internet, la selección de información relevante, así como la organización y el análisis de los datos recogidos. Esto dio lugar a la obtención de información precisa y relevante, necesaria para un proceso de investigación eficaz. Además, el método bibliográfico facilitó el acceso a una amplia gama de fuentes documentales en línea y la selección de la información más pertinente para su aplicación en el proyecto. Por último, el análisis experimental fue crucial para establecer relaciones de causa y efecto en la investigación científica, contribuyendo a la comprensión de las relaciones entre variables en condiciones controladas.

### **3.2. Métodos**

El método utilizado en la investigación será un enfoque mixto, combinando métodos cuantitativos y cualitativos para obtener una comprensión completa de los factores en juego. Para recopilar datos cuantitativos, se llevará a cabo una encuesta estructurada que abordará las percepciones sobre el comercio justo, datos socioeconómicos y transacciones comerciales. El análisis de datos cuantitativos se llevará a cabo mediante técnicas estadísticas, mientras que los datos cualitativos se someterán a análisis de contenido para identificar patrones temáticos emergentes. Además, se realizará una revisión de documentos y registros comerciales para evaluar la implementación de prácticas comerciales justas en la cadena de suministro pesquero local.





### **3.3. Técnica**

Para el estudio en cuestión se utilizaron técnicas de encuestas y entrevista, estas técnicas permitieron recopilar datos tanto cuantitativos como cualitativos.

### **3.4. Población**

La parroquia San Lorenzo según el censo de población (INEC) 2020 cuenta con aproximadamente 2,647 habitantes y esta conformada por 6 comunidades de las cuales el 35% a 40% se dedican a la pesca artesanal (pesca de fondo y pesca de espinel abollado). El sr José Holguín presidente de la comunidad de pescadores de la parroquia de San Lorenzo, nos informó que la población de pescadores artesanales está compuesta por aproximadamente 100 pescadores.

### **3.5. Muestra**

San Lorenzo cuenta con un aproximado de 20 embarcaciones que son tripuladas por 3 pescadores cada una, para ello se empleó una muestra intencional debido a que se quería asegurar la inclusión de la mayoría de los pescadores artesanales de la parroquia, por la cual la muestra está conformada por 50 pescadores.

### **3.6. Instrumentos**

La entrevista es un intercambio verbal, que nos ayuda a reunir datos durante un encuentro, de carácter privado y cordial, donde una persona se dirige a otra y cuenta su historia, da su versión de los hechos y responde a preguntas relacionadas con un problema específico. (Alejandro Acevedo Ibañez, 2004, p.10)

Una de las definiciones de libreta de apuntes es que se compone de hojas de papel conectadas unas con otras por una espiral o dobladas, encajadas o cosidas, que se parecen



a un libro delgado. Las personas escriben sus ideas, listas, anotaciones y notas en notas, (Martínez Carrasco, R.D,2011 p.155)

Martínez Carrasco (2011) menciona “la encuesta es una técnica de recogida de información por medio de preguntas escritas organizadas en un cuestionario impreso. Se emplea para investigar hechos o fenómenos de forma general y no particular”. (p.43)

El cuestionario es el instrumento básico de observación en la encuesta y en la entrevista; en éste se formulan unas series de preguntas que permiten medir una o más variables, posibilitando observar los hechos a través de la valoración que hace de los mismos el encuestado o el entrevistado, limitándose la investigación a las valoraciones subjetivas de éste. (Martínez Carrasco, R.D,2011, p.47)

En la investigación cualitativa se optó por la técnica de entrevistas y la libreta de notas por su capacidad para capturar las experiencias y percepciones profundas de los pescadores. La entrevista permitió explorar detalladamente temas complejos como condiciones laborales y los impactos

sociales del comercio justo. La libreta de notas complemento esto al registrar observaciones directas en el terreno, proporcionando un contexto visual y contextual que enriqueció la comprensión del entorno pesquero.

En la parte cuantitativa se seleccionó la técnica de encuesta y el instrumento cuestionario debido a su capacidad para recopilar datos estructurados y comparables, la encuesta permitió obtener información cuantitativa diversos aspectos como ingresos y condiciones laborales entre los pescadores, el cuestionario estandarizado aseguro la



consistencia de tendencias significativas en relación con el impacto del comercio justo en la comunidad pesquera local.

## **Capítulo IV- Resultados**

### **Introducción**

A continuación, se describe la forma cualitativa y cuantitativa de la encuesta realizada a los pescadores artesanales de la parroquia de San Lorenzo, dicha encuesta se encuentra directamente relacionada con el objetivo general y los principios del comercio justo.

#### **4.1. Encuesta para las condiciones de Trabajo de los Pescadores Locales en la Parroquia San Lorenzo del Cantón Manta**



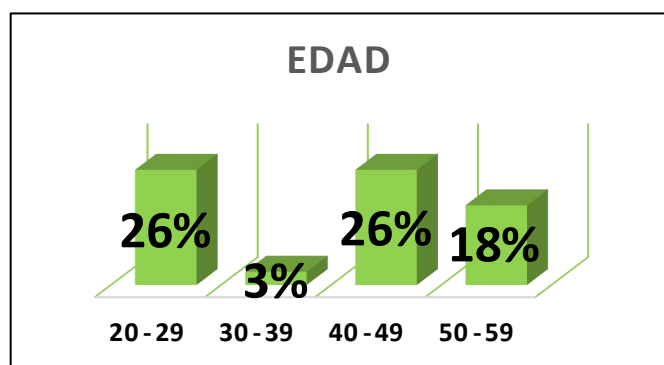
## Datos Demográficos

### 1. Rango de edad

■ Rango de edad

Edad	frecuencia	Frecuencia relativa	Porcentaje
20-29	13	0,26	26%
30-39	15	0,3	3%
40-49	13	0,26	26%
50-59	9	0,18	18%
total	50	1	100%

Gráfico N.º 1



■ Rango de edad

### Análisis:

De acuerdo a la encuesta aplicada en San Lorenzo, el 82% de los pescadores encuestados tiene entre 20 y 49 años. Esto demuestra que la fuerza laboral de la pesca artesanal en la región es relativamente joven y activa, con una distribución equilibrada entre los grupos de edad más importantes. Sin embargo, la menor presencia de pescadores mayores podría afectar la transferencia de conocimientos.

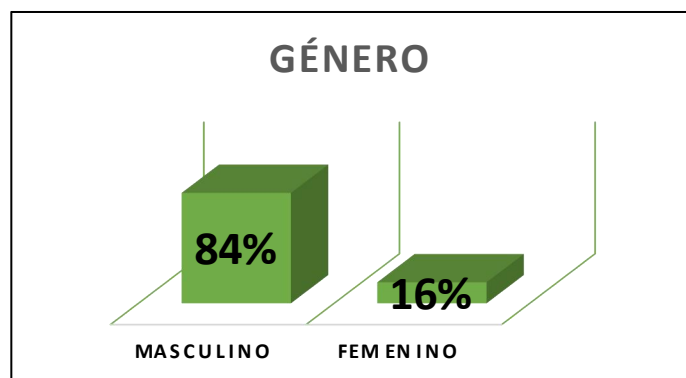


## 2. Género:

■ Género

Género	frecuencia	Frecuencia relativa	Porcentaje
Masculino	42	0,84	84%
Femenino	8	0,16	16%
<b>Total</b>	50	1	100%

Gráfico N.º 2



■ Género

### Análisis:

En esta encuesta analizamos que la mayoría de los pescadores en la parroquia San Lorenzo son hombres con un 84% esto refleja una tradición o una estructura de trabajo donde la pesca es mayormente realizada por hombres, en cuanto a la participación femenina, aunque esta es menor en cantidad hay una presencia significativa del 16% esto indica que la pesca no es exclusivamente una actividad masculina en la parroquia y que las mujeres también participan en esta labor.

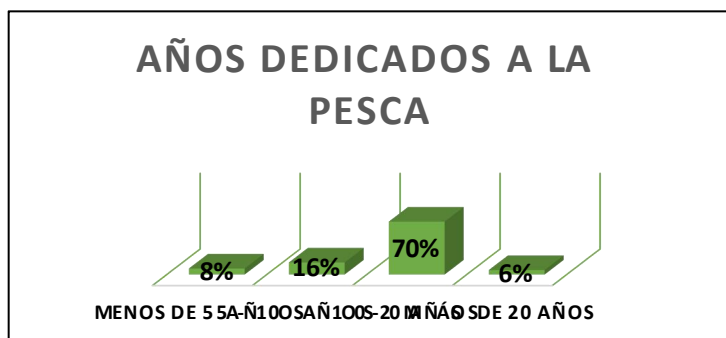


### 3. Años dedicados a la pesca:

■ Años dedicados a la pesca

Variaciones	frecuencia	Frecuencia relativa	Porcentaje
Menos de 5 años	4	0,08	8%
5-10 años	8	0,16	16%
10-20 años	35	0,7	70%
Más de 20 años	3	0,06	6%
<b>Total</b>	50	1	100%

Gráfico N.º 3



■ Años dedicados a la pesca

#### Análisis:

En esta encuesta, descubrimos que un pequeño grupo del 8% indica que la entrada de nuevos pescadores es baja, el siguiente grupo del 16% ha acumulado una experiencia significativa pasando de ser novatos a ser pescadores más establecidos en la comunidad, el siguiente grupo del 70% indica que la mayoría de los pescadores tienen un alto rango



de experiencia, estabilidad y retención en la actividad pesquera, y el último grupo del 6% indica que la mayoría de los pescadores se encuentran en un alto rango de experiencia

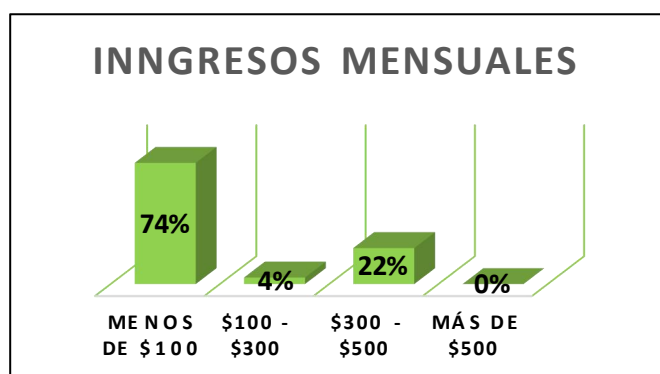
#### Ingresos de los Pescadores Locales

#### 4. ¿Cuál es su ingreso mensual promedio proveniente de la venta de pescado?

■ *Ingreso promedio*

Ingresos	frecuencia	Frecuencia relativa	Porcentaje
Menos de \$100	37	0,74	74%
\$100 - \$300	2	0,04	4%
\$300 - \$500	11	0,22	22%
Más de \$500	0	0	0%
<b>Total</b>	<b>50</b>	<b>1</b>	<b>100%</b>

Gráfico N.º 4



■ *Ingreso promedio*

#### Análisis:

La encuesta aplicada demuestra que los ingresos de los pescadores de la parroquia tienen ingresos muy bajos, con un 74% ganando menos de \$100. Solo una pequeña fracción de pescadores alcanza los ingresos moderados de \$300 a \$500. Esta distribución muestra una



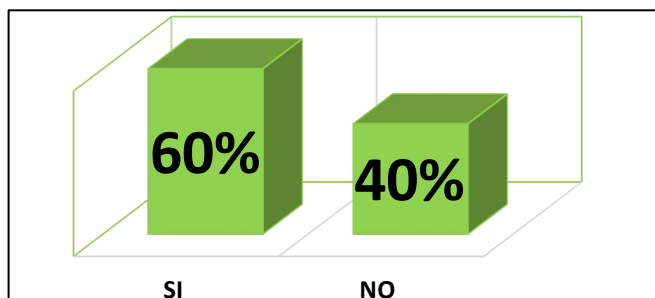
situación económica difícil para la mayoría de los pescadores, lo que afecta su calidad de vida y sostenibilidad económica.

5. ¿Ha recibido algún tipo de capacitación relacionada con la pesca en el último año?

■ Capacitación

Valorización	frecuencia	Frecuencia relativa	Porcentaje
SI	30	0,6	60%
NO	20	0,4	40%
<b>Total</b>	50	1	100%

Gráfico N.º 5



■ Capacitación

**Análisis:**

Según esta encuesta, el 60% de los pescadores han recibido capacitación en el último año, lo que indica un acceso positivo a oportunidades de mejora en técnicas y conocimientos pesqueros. Sin embargo, el cuarenta por ciento que no ha recibido capacitación constituye





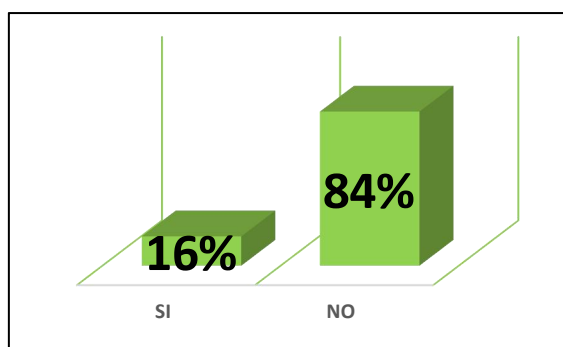
una brecha significativa que debe abordarse. Es fundamental aumentar la cobertura de capacitación y garantizar que todos los pescadores tengan acceso a estas oportunidades de desarrollo para maximizar el impacto de estos programas de capacitación y mejorar los ingresos y la productividad de la comunidad pesquera.

**6. ¿Considera que sus ingresos actuales son suficientes para cubrir sus necesidades básicas?**

■ *necesidades básicas*

Valorización	frecuencia	Frecuencia relativa	Porcentaje
SI	8	0,16	16%
NO	42	0,84	84%
<b>Total</b>	50	1	100%

**Gráfico N.º 6**



■ *necesidades básicas*



### Análisis:

La situación económica de las comunidades pesqueras es preocupante: el 84% de los pescadores afirma que sus ingresos actuales son insuficientes para satisfacer las necesidades básicas, según la encuesta. Sólo el 16% considera que sus ingresos son adecuados. Esto se debe a que muchos pescadores tienen hijos, lo que aumenta los gastos familiares. Los costos adicionales asociados con los útiles escolares y los uniformes también afectan los límites de ingresos. La caída de los precios del pescado reduce aún más los ingresos de los pescadores debido a la sobrepesca o las fluctuaciones en la demanda del mercado.

### Condiciones de Trabajo

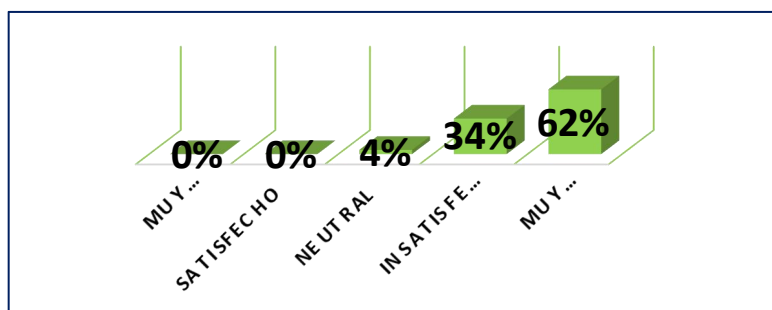
#### 7. ¿Está satisfecho con las condiciones de seguridad durante sus actividades de pesca?

■ condiciones de seguridad

Valorización	frecuencia	Frecuencia relativa	Porcentaje
Muy satisfecho	0	0	0%
Satisfecho	0	0	0%
Neutral	2	0,04	4%
Insatisfecho	17	0,34	34%
Muy insatisfecho	31	0,62	62%
Total	50	1	100%



Gráfico N.º 7



■ condiciones de seguridad

#### Análisis:

La comunidad está profundamente descontenta con las condiciones de seguridad durante las actividades de pesca, según la encuesta. Un 96% de los pescadores están insatisfechos o muy insatisfechos, lo que indica problemas importantes en este campo. Solo el cuatro por ciento se siente neutral, y ninguno de los pescadores está muy o muy satisfecho. Estos datos muestran la profundidad y la eficiencia, así como el bienestar y la moral de los pescadores.

#### 8. ¿Utiliza equipos de protección personal durante sus actividades de pesca?

■ protección personal

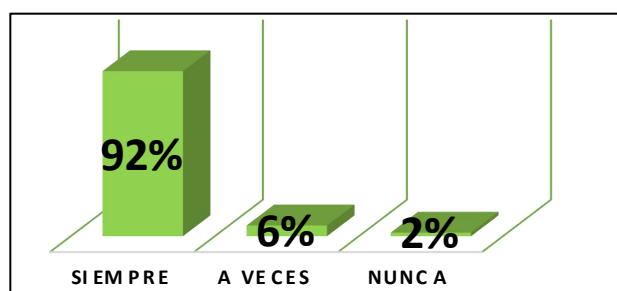
Valorización	frecuencia	Frecuencia relativa	Porcentaje
Siempre	46	0,92	92%
A veces	3	0,06	6%
Nunca	1	0,02	2%
<b>Total</b>	50	1	100%



■ protección personal

Principales equipos de protección personal (EPP)	
1	Chalecos salvavidas
2	Botas impermeables
3	Guantes resistentes al corte
4	Ropa impermeable
5	Sombrero o gorra con protección solar
6	Gafas de seguridad o gafas de sol polarizadas

Gráfico N.º 8



■ protección personal

**Análisis:**

Los resultados de esta encuesta indican que la mayoría de los pescadores utilizan equipos de protección personal (EPP) de manera constante mientras pescan. El 92% de los pescadores utiliza EPP siempre, mientras que el 6% solo lo usa ocasionalmente y el 2% nunca lo usa. Este alto nivel de adopción de EPP indica que los pescadores están muy conscientes de la importancia de la seguridad personal para reducir los riesgos asociados con la pesca artesanal.

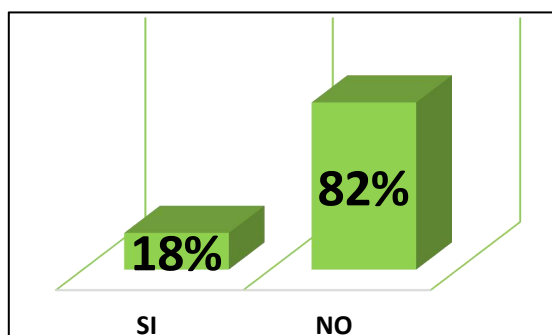


9. ¿Cuenta con acceso a servicios de salud adecuados en caso de accidentes relacionados con la pesca?

■ servicios de salud adecuados

Valorización	frecuencia	Frecuencia relativa	Porcentaje
SI	9	0,18	18%
NO	41	0,82	82%
<b>Total</b>	50	1	100%

Gráfico N.º 9



■ servicios de salud adecuados

**Análisis:**

En esta encuesta, evaluamos el acceso a servicios de salud adecuados en caso de accidentes relacionados con la pesca: el 82 % de los encuestados cree que no tienen acceso a estos servicios, mientras que solo el 18 % cree que sí. Esta discrepancia destaca la grave falta de servicios de salud adecuados para la mayoría de los pescadores, lo que podría colocarlos en una situación de emergencia significativa relacionada con sus actividades laborales.

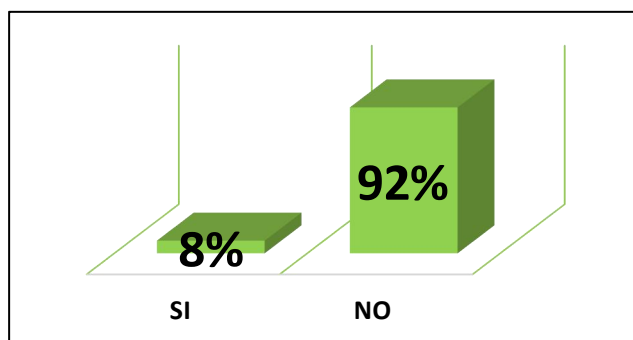


10. ¿Tiene acceso a financiamiento o crédito para mejorar su actividad pesquera?

■ acceso a financiamiento

Valorización	frecuencia	Frecuencia relativa	Porcentaje
SI	4	0,08	8%
NO	46	0,92	92%
<b>Total</b>	50	1	100%

Gráfico N.º 10



■ acceso a financiamiento

**Análisis:**

Esta encuesta muestra una situación alarmante: solo el 8 % de los encuestados dice tener acceso a financiamiento, mientras que el 92 % dice no tenerlo. Esta notable distinción destaca una barrera fundamental para el progreso y la mejora de las actividades pesqueras. La falta de financiamiento puede limitar significativamente la capacidad de los pescadores para invertir en mejores equipos, tecnologías y prácticas que podrían aumentar la eficiencia y sostenibilidad de sus operaciones.

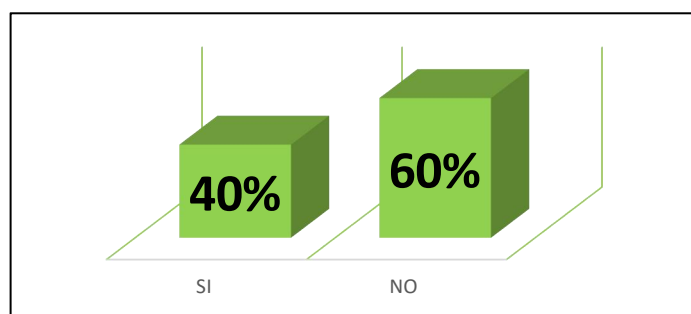


11. ¿Ha experimentado alguna vez problemas con intermediarios en la venta de su pescado?

■ problemas con intermediarios

Valorización	frecuencia	Frecuencia relativa	Porcentaje
SI	20	0,4	40%
NO	30	0,6	60%
<b>Total</b>	50	1	100%

Gráfico N.º 11



■ problemas con intermediarios

**Análisis:**

Al revisar los resultados de esta encuesta, se descubrió que el 40% de los encuestados ha tenido problemas en este ámbito, mientras que el 60% por ciento no ha tenido tales problemas. Esta proporción muestra que muchos pescadores tienen problemas con los intermediarios durante el proceso de la venta de sus productos. Cada cuatro de diez pescadores han tenido problemas con intermediarios, lo que indica que puede haber ineficiencias o conflictos en la cadena de suministros y comercialización del pescado. Estos problemas pueden incluir prácticas comerciales desleales, precios injustos o



demoras en los pagos, lo que afecta directamente la estabilidad económica y operativa de los pescadores.

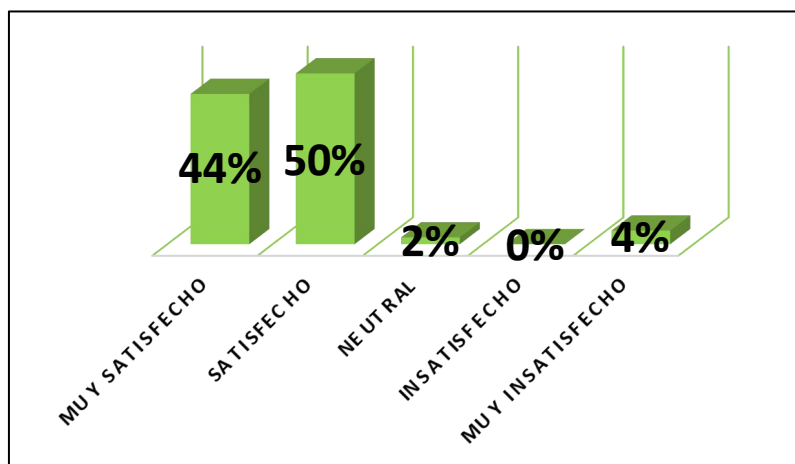
### Percepción y Satisfacción

12. ¿Cómo calificaría la equidad en la distribución de ingresos dentro de la cadena de suministro de pesca?

■ equidad de distribución

Valorización	frecuencia	Frecuencia relativa	Porcentaje
Muy satisfecho	22	0,44	44%
Satisfecho	25	0,5	50%
Neutral	1	0,02	2%
Insatisfecho	0	0	0%
Muy insatisfecho	2	0,04	4%
Total	50	1	100%

Gráfico N.º 12



■ equidad de distribución





### Análisis

Esta encuesta muestra una mayoría de opiniones positivas: el 44 % de los encuestados se siente muy satisfecho con la equidad en la distribución de ingresos, un 50 % más se siente satisfecho y un 94 % más se siente satisfecho. Ninguno de los encuestados se declaró muy insatisfecho, mientras que solo el 4 % se declaró muy insatisfecho y el 2 % se declaró neutral. Como resultado de esta distribución, la mayoría de los pescadores creen que la distribución de los ingresos dentro de la cadena de suministros es justa y equitativa. Una distribución equitativa de los beneficios a lo largo de la cadena de valor y prácticas comerciales justas pueden estar relacionadas con la satisfacción general

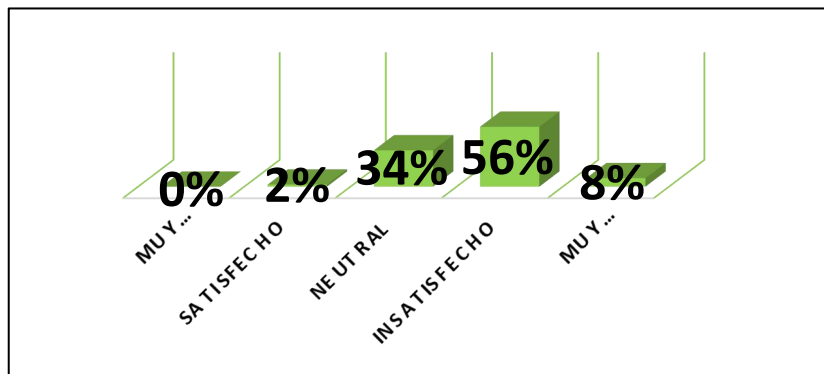
### 13. ¿Está satisfecho con los precios que recibe por su pescado actualmente?

■ precios satisfactorios

Valorización	frecuencia	Frecuencia relativa	Porcentaje
Muy satisfecho	0	0	0%
Satisfecho	1	0,02	2%
Neutral	17	0,34	34%
Insatisfecho	28	0,56	56%
Muy insatisfecho	4	0,08	8%
Total	50	1	100%



Gráfico N.º 13



■ precios satisfactorios

### Análisis

En esta encuesta muestra una clara tendencia hacia la insatisfacción un 56% de los encuestados se declara insatisfecho y un 8% muy insatisfecho sumando un 64% de descontento total. Solo un 2% está satisfecho y ninguno muy satisfecho, mientras que un 34% se siente neutral. La ausencia de satisfacción plena y el alto porcentaje de insatisfacción indica que los precios actuales no cumplen con las expectativas ni cubren adecuadamente los costos.

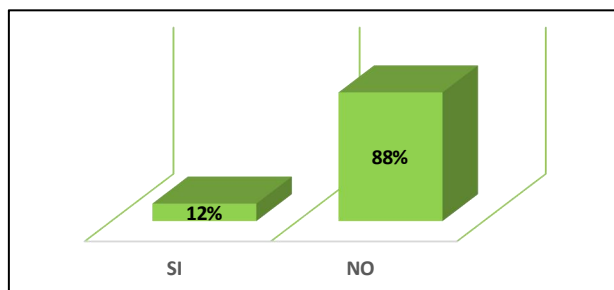
### 14. ¿Considera que su calidad de vida ha mejorado en los últimos años?

■ calidad de vida

Valorización	frecuencia	Frecuencia relativa	Porcentaje
SI	6	0,12	12%
NO	44	0,88	88%
<b>Total</b>	50	1	100%



Gráfico N.º 14



■ *calidad de vida*

### Análisis

La encuesta revela una clara tendencia negativa un abrumador 88% de los encuestados considera que su calidad de vida no ha mejorado, mientras que solo 12% opina lo contrario. Este dato sugiere que la mayoría de los pescadores enfrentan dificultades y posiblemente una reducción de su bienestar general. Las razones incluyen ingresos insuficientes, condiciones laborales adversas, o faltas de acceso a servicios básicos y oportunidades de desarrollo.

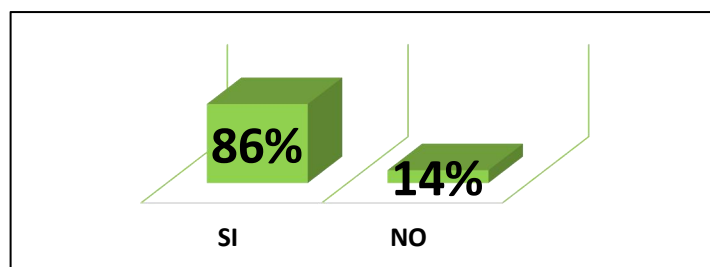
### 15. ¿Ha observado una mayor cooperación y cohesión en su comunidad pesquera en los últimos años?

■ *cooperación y cohesión*

Valorización	frecuencia	Frecuencia relativa	Porcentaje
SI	43	0,86	86%
NO	7	0,14	14%
<b>Total</b>	50	1	100%



Gráfico N.º 15



■ cooperación y cohesión

**Análisis:**

En la encuesta observamos que un 86% de los encuestados ha observado una mayor cooperación y cohesión, mientras que solo un 14% no ha notado este cambio. Estos datos indican una fuerte tendencia hacia el trabajo colaborativo y el apoyo mutuo entre los pescadores, lo cual es crucial para enfrentar desafíos comunes y mejorar las condiciones laborales. La alta percepción de cohesión muestra que la comunidad ha fortalecido sus lazos, lo que contribuye a una mejor organización, defensa de sus intereses y resiliencia frente a problemas económicos o ambientales

**Conocimiento sobre Comercio Justo**

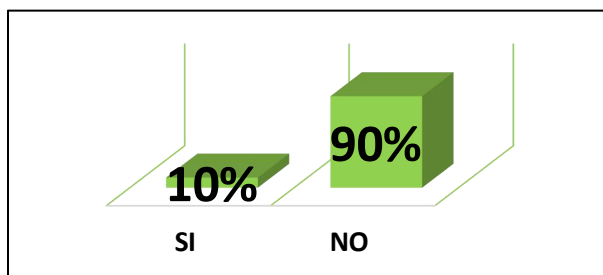
16. ¿Ha escuchado hablar sobre el concepto de comercio justo?

■ concepto de comercio justo

Valorización	frecuencia	Frecuencia relativa	Porcentaje
SI	5	0,1	10%
NO	45	0,9	90%
<b>Total</b>	50	1	100%



Gráfico N.º 16



■ *concepto de comercio justo*

### **Análisis:**

La encuesta demuestra que la familiaridad de los pescadores con el concepto de comercio justo revela un bajo nivel de conocimiento solo un 10% de los encuestados ha escuchado hablar sobre comercio justo, mientras que un 90% no tiene conocimiento de este concepto. Estos resultados indican una falta de información o difusión sobre el comercio justo dentro de la comunidad pesquera. El comercio justo busca ofrecer precios más equitativos, condiciones laborales dignas y sostenibilidad a los productores. La baja familiaridad con este concepto puede estar limitando las oportunidades para acceder a mercados que podrían mejorar sus ingresos y condiciones de trabajo.

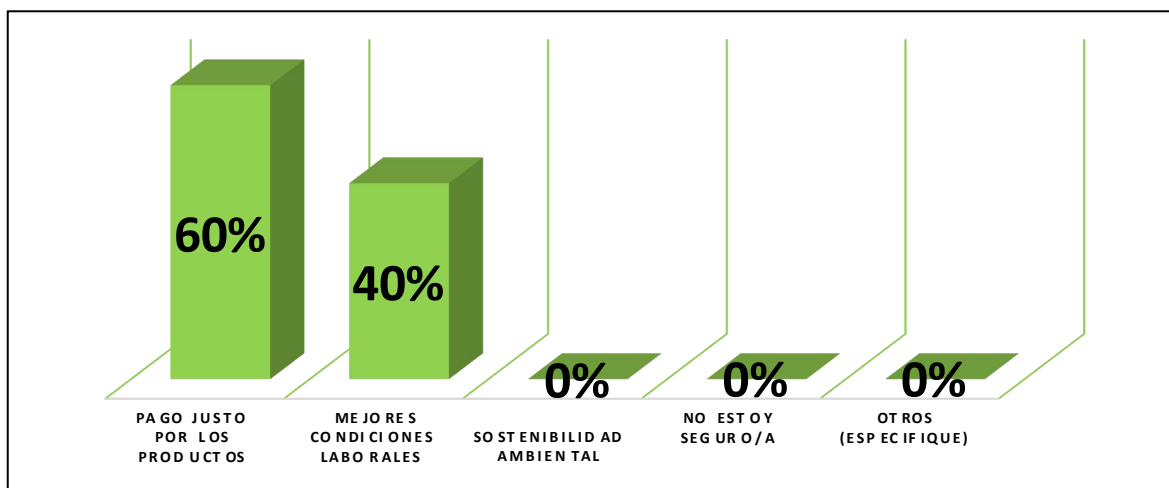


17. ¿Si su respuesta anterior fue "Sí", ¿qué entiende por comercio justo?

■ *comercio justo*

Valorización	frecuencia	Frecuencia relativa	Porcentaje
Pago justo por los productos	3	0,6	60%
Mejores condiciones laborales	2	0,4	40%
Sostenibilidad ambiental	0	0	0%
No estoy seguro/a	0	0	0%
Otros (especifique)	0	0	0%
<b>Total</b>	<b>5</b>	<b>1</b>	<b>100%</b>

Gráfico N.º 17



■ *comercio justo*

**Análisis:**

El análisis sobre la comprensión del concepto de comercio justo entre las cinco personas que respondieron afirmativamente muestra una percepción limitada pero enfocada en



aspecto clave. De estos encuestados, el 60% entiende por comercio justo como “pago justo por los productos”, lo que refleja una conciencia sobre la importancia de una remuneración equitativa. El 40% asocia comercio justo con “mejores condiciones laborales”, indicando una comprensión de la necesidad de entornos de trabajos dignos y seguros. Ninguno de los encuestados relaciona el comercio justo con la sostenibilidad ambiental, lo cual revela una falta de conocimiento sobre este componente integral, tampoco hubo respuestas en las categorías de “No estoy seguro/a” u “Otros”, lo que sugiere que quienes han escuchado sobre comercio justo tiene una idea definida, aunque parcial.

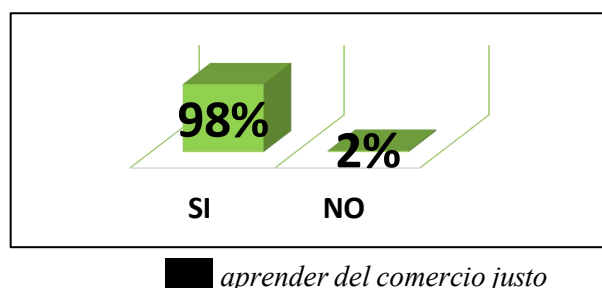
18. **¿Si su respuesta anterior fue "No", ¿Le interesaría aprender más sobre cómo el comercio justo podría impactar positivamente en las actividades de pesca en su comunidad?**

■ *aprender del comercio justo*

Valorización	frecuencia	Frecuencia relativa	Porcentaje
SI	49	0,98	98%
NO	1	0,02	2%
<b>Total</b>	50	1	100%



Gráfico N.º 18



**Análisis:**

El análisis de interés de aprender sobre el comercio justo entre aquellos que inicialmente respondieron "No" a la idea demuestra un gran interés. El 98% de los encuestados, o 49 personas, expresaron interés en conocer más sobre cómo el comercio justo podría mejorar las actividades de pesca en su comunidad. Solo el dos por ciento de las personas muestran interés en adquirir este conocimiento. Estos hallazgos demuestran una fuerte disposición de la comunidad pesquera para aprovechar nuevas oportunidades y mejorar sus condiciones mediante prácticas de comercio justo. Esto podría empoderar a los pescadores y potencialmente mejorar sus ingresos, condiciones de trabajo y sostenibilidad.

**19. ¿Considera importante conocer nuevas iniciativas que puedan mejorar las condiciones económicas de los pescadores en su comunidad?**

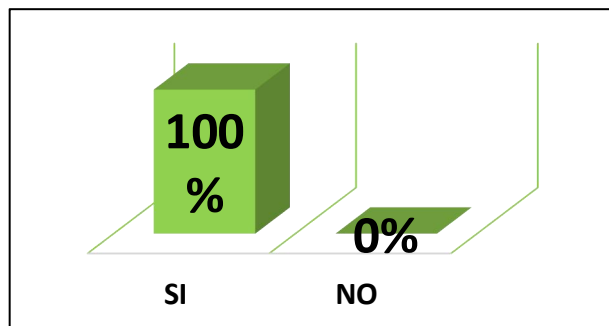
■ aprender nuevas iniciativas

Valorización	frecuencia	Frecuencia relativa	Porcentaje
SI	41	0,82	82%
NO	9	0,18	18%
<b>Total</b>	50	1	100%





Gráfico N.º 19



■ aprender nuevas iniciativas

**Análisis:**

La encuesta señala que el 82% de los encuestados considera importante estar formado sobre nuevas iniciativas que puedan beneficiar económicamente a su comunidad. Este alto porcentaje refleja una clara disposición a explorar y posiblemente adoptar nuevas estrategias o programas que podrían mejorar su bienestar económico. Por otro lado, un 18% no ve la necesidad de conocer estas iniciativas, en general la mayoría muestra una actitud positiva hacia el cambio y la mejora lo que es alentador para el desarrollo e implementación de proyectos destinados a apoyar y fortalecer la economía pesquera local.

**20. ¿Le gustaría participar en talleres o charlas sobre el comercio justo y sus beneficios?**

■ participación en talleres

Valorización	frecuencia	Frecuencia relativa	Porcentaje
SI	48	0,96	96%
NO	2	0,04	4%
<b>Total</b>	50	1	100%



Gráfico N.º 20



■ participación en talleres

### Análisis:

La encuesta demuestra que un 96% de los encuestados, es decir 48 personas, expresaron su deseo de asistir a estas actividades educativas, mientras que solo un 4% correspondiente a 2 personas, no está interesado. Este elevado interés indica una fuerte motivación entre los pescadores por aprender sobre prácticas de comercio justo que podrían mejorar sus condiciones laborales económicas. La disposición a participar en estos talleres sugiere que la comunidad está abierta a recibir información y capacitación, lo cual es esencial para la implementación exitosa de nuevas iniciativas. Este entusiasmo puede ser aprovechado por organizaciones y autoridades locales para diseñar e impartir programas formativos que capaciten a los pescadores promoviendo así prácticas más justas y sostenibles en su actividad económica.

### Sobre los 10 principios del comercio justo

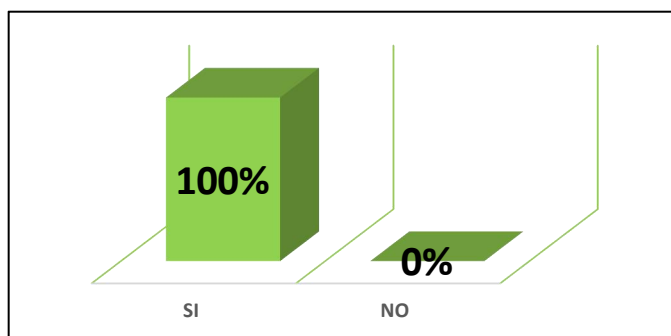


21. ¿Piensas que las empresas pesqueras deben enfocarse en ayudar a los pescadores con menos recursos en su estrategia comercial?

■ ayuda a pescadores

Valorización	frecuencia	Frecuencia relativa	Porcentaje
SI	50	1	100%
NO	0	0	0%
<b>Total</b>	50	1	100%

Gráfico N.º 21



■ ayuda a

pescadores

**Análisis:**

La encuesta muestra que el 100% de los encuestados cree que las empresas pesqueras deberían integrar esta ayuda en su estrategia comercial. Este resultado indica una fuerte expectativa de que las empresas asuman una responsabilidad social y jueguen un papel activo en el apoyo a los pescadores más vulnerables la unanimidad en esta opinión sugiere que la comunidad pesquera valora profundamente la solidaridad y la equidad, y ven en las empresas pesqueras una fuente potencial de apoyo y mejora de sus condiciones de vida.

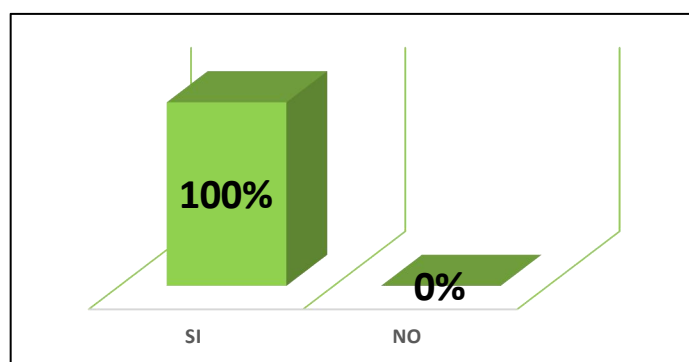


22. ¿Cree que ser transparentes en las operaciones comerciales es clave para asegurar que los productores pesqueros sean responsables?

■ *Transparencia en operaciones comerciales*

Valorización	frecuencia	Frecuencia relativa	Porcentaje
SI	50	1	100%
NO	0	0	0%
<b>Total</b>	50	1	100%

Gráfico N.º 22



■ *Transparencia en operaciones comerciales*

**Análisis:**

La encuesta señala que el 100% de los participantes cree que la transparencia es clave para asegurar que los productores pesqueros sean responsables, este resultado destaca la alta valoración de la claridad y apertura en las prácticas comerciales, lo cual es fundamental para construir confianza y garantizar la rendición de cuentas en la industria pesquera. La unanimidad en esta opinión sugiere que tanto los pescadores como los demás actores de la cadena de valor consideran la transparencia como un pilar esencial para promover prácticas justas y sostenibles.

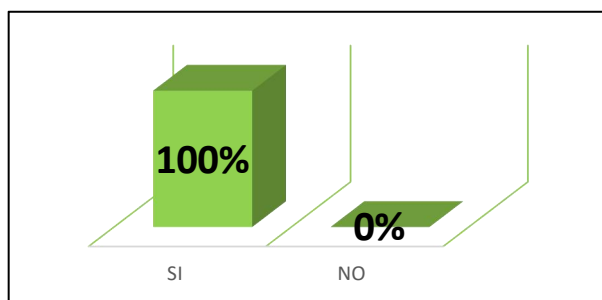


23. ¿Cree que las empresas pesqueras deberían establecer reglas justas para el comercio y comprometerse a seguirlas?

■ establecer reglas justas

Valorización	frecuencia	Frecuencia relativa	Porcentaje
SI	50	1	100%
NO	0	0	0%
<b>Total</b>	50	1	100%

Gráfico N.º 23



■ establecer reglas justas

**Análisis:**

Como observamos en esta encuesta el 100% de los participantes consideran que es fundamental que las empresas pesqueras implementen y cumplan con reglas comerciales justas, los pescadores perciben que tales medidas son esenciales para garantizar transacciones justas, proteger sus derechos y mejorar sus condiciones económicas y laborables.

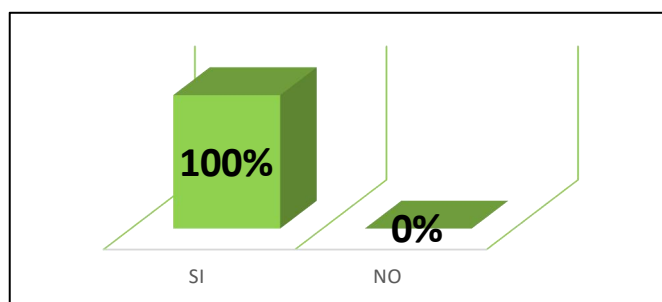


24. ¿Cree que los productores pesqueros deben recibir un pago justo por su trabajo, que cubra los costos de producción y les proporcione un ingreso adecuado?

■ pago justo por su trabajo

Valorización	frecuencia	Frecuencia relativa	Porcentaje
SI	50	1	100%
NO	0	0	0%
<b>Total</b>	50	1	100%

Gráfico N.º 24



■ pago justo por su trabajo

**Análisis:**

La encuesta demuestra que el 100% de los encuestados está de acuerdo en que es fundamental que los pescadores reciban una remuneración que cubra los costos de producción y les proporcione un ingreso adecuado. Los pescadores consideran crucial que se reconozcan y valoren adecuadamente su esfuerzo y que se aseguren condiciones que les permitan una vida digna.

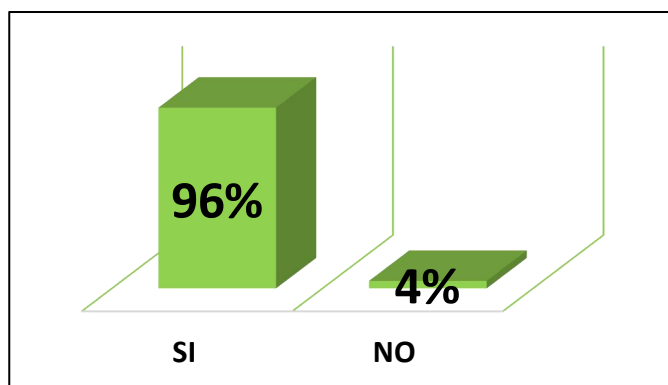


25. ¿Has observado la presencia de niños trabajando en la pesca?

■ presencia de niños trabajando

Valorización	frecuencia	Frecuencia relativa	Porcentaje
SI	23	0,46	46%
NO	27	0,54	54%
<b>Total</b>	50	1	100%

Gráfico N.º 25



■ presencia de niños trabajando

**Análisis:**

La encuesta muestra que un 46 % de los encuestados ha observado la presencia de niños en esta actividad, mientras que un 54% no lo ha hecho. Casi la mitad ha notado que el trabajo infantil en la pesca es relativamente común, aunque en disminución. Esto se debe a situaciones familiares donde los niños son enviados a pescar desde tan pequeños, ya sea por necesidad económica o por la falta de recursos y opciones alternativas. Sin embargo, cada vez se ven menos niños pescando debido a los controles más estrictos de los guardacostas, quienes solicitan documentos para verificar la edad de los pescadores.

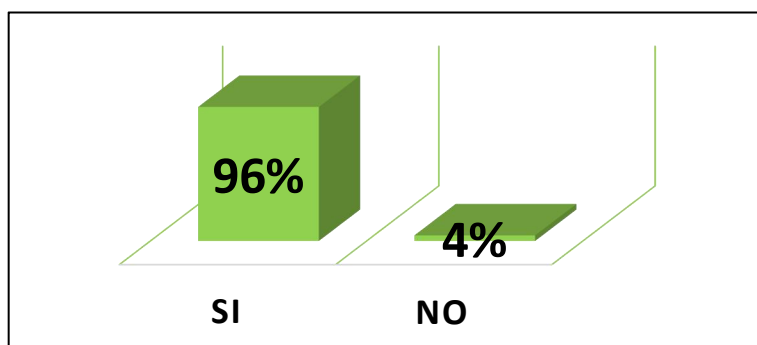


26. ¿Está de acuerdo en que el trabajo infantil y el trabajo forzoso deben ser eliminados en el sector pesquero?

■ presencia de niños trabajando

Valorización	frecuencia	Frecuencia relativa	Porcentaje
SI	48	0,96	96%
NO	2	0,04	4%
<b>Total</b>	50	1	100%

Gráfico N.º 26



■ presencia de niños trabajando

#### Análisis:

En esta encuesta observamos que los 50 participantes están de acuerdo en que estos principios son fundamentales, con una frecuencia relativa y un porcentaje del 100% para la opción “Si”. Este resultado destaca una clara y compartida conciencia sobre la necesidad de promover la igualdad y eliminar la discriminación para alcanzar un comercio justo en el sector pesquero, la ausencia de respuestas negativas indica un consenso sólido sobre la relevancia de estos valores en la industria.



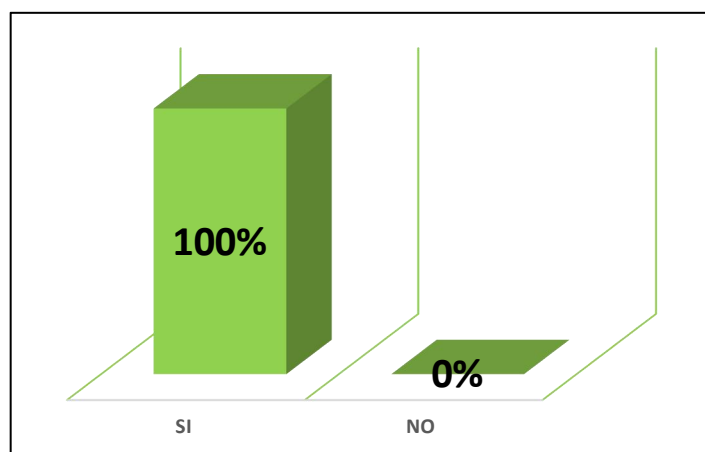


27. ¿Piensa que la igualdad de género y la no discriminación son fundamentales para garantizar el Comercio Justo en la pesca?

■ igualdad de género y la no discriminación

Valorización	frecuencia	Frecuencia relativa	Porcentaje
SI	50	1	100%
NO	0	0	0%
<b>Total</b>	50	1	100%

Gráfico N.º 27



■ igualdad de género y la no discriminación

**Análisis:**

En esta encuesta observamos que los 50 participantes están de acuerdo en que estos principios son fundamentales, con una frecuencia relativa y un porcentaje del 100% para la opción “Si”. Este resultado destaca una clara y compartida conciencia sobre la necesidad de promover la igualdad y eliminar la discriminación para alcanzar un comercio justo en el sector pesquero, la ausencia de respuestas negativas indica un consenso sólido sobre la relevancia de estos valores en la industria.

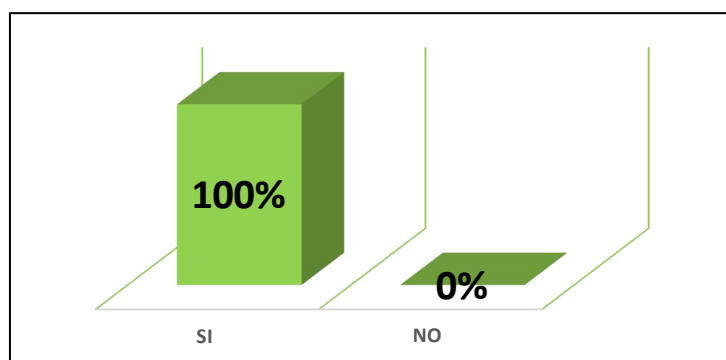


28. ¿Considera que las condiciones laborales adecuadas, seguras y saludables son esenciales para el bienestar de los trabajadores pesqueros?

■ condiciones son importantes para el bienestar laboral

Valorización	frecuencia	Frecuencia relativa	Porcentaje
SI	50	1	100%
NO	0	0	0%
<b>Total</b>	50	1	100%

Gráfico N.º 28



■ condiciones son importantes para el bienestar laboral

**Análisis:**

La encuesta muestra que todos los participantes están de acuerdo en que estas condiciones son esenciales, con una frecuencia relativa y un porcentaje del 100% para la opción “Si”, esto refleja una fuerte conciencia y reconocimiento de la necesidad de garantizar entornos de trabajo seguros y saludables para el bienestar de los trabajadores en el sector pesquero. La unanimidad en las respuestas subraya la importancia crítica de implementar y mantener estándares laborales que protejan a los trabajadores.

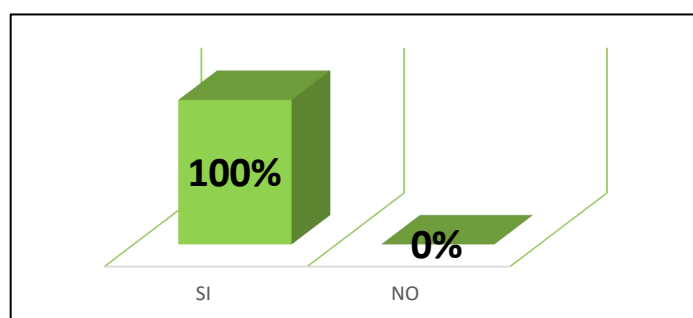


29. ¿Crees que tener relaciones comerciales estables, libertad sindical y democracia en la toma de decisiones son importantes para el Comercio Justo en la pesca?

■ libertad sindical y democracia

Valorización	frecuencia	Frecuencia relativa	Porcentaje
SI	50	1	100%
NO	0	0	0%
<b>Total</b>	50	1	100%

Gráfico N.º 29



■ libertad sindical y democracia

**Análisis:**

En esta encuesta señala que todos los 50 participantes consideran que estos factores son cruciales, con una frecuencia relativa y un porcentaje del 100% para la opción "Sí". Este resultado demuestra una clara y compartida percepción de que estos elementos son fundamentales para garantizar un comercio justo y equitativo en el sector pesquero. La unanimidad en las respuestas resalta la importancia de fomentar relaciones comerciales



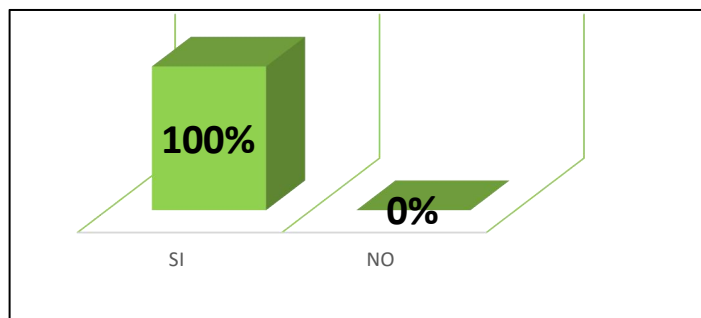
estables, asegurar la libertad sindical y promover la democracia en la toma de decisiones para fortalecer la equidad y justicia en la industria.

**30. ¿Está de acuerdo en que las empresas pesqueras deben proteger el medio ambiente a través de técnicas de pesca ecológicas y respetuosas con el entorno?**

■ proteger el medio ambiente

4. Valorización	frecuencia	Frecuencia relativa	Porcentaje
SI	50	1	100%
NO	0	0	0%
<b>Total</b>	50	1	100%

**Gráfico N.º 30**



■ proteger el medio ambiente

**Análisis:**

En esta encuesta todos los 50 participantes están de acuerdo en que es esencial que las empresas adopten prácticas de pesca sostenible, con una frecuencia relativa y un porcentaje del 100% para la opción "Sí". Esta unanimidad refleja una fuerte conciencia y compromiso hacia la conservación ambiental en el sector pesquero. La ausencia de



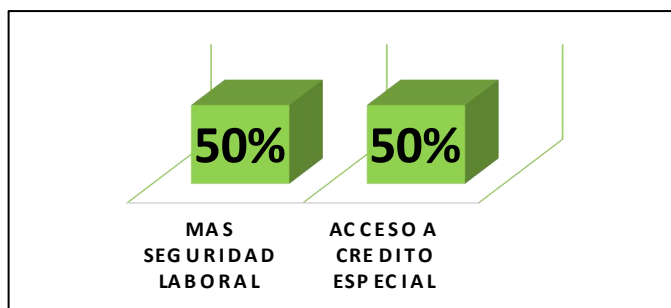
respuestas negativas subraya la importancia crítica de implementar y mantener técnicas de pesca que minimicen el impacto ambiental y promuevan la sostenibilidad.

**31. ¿Qué recomendaría para mejorar las condiciones de trabajo y los ingresos de los pescadores en su comunidad?**

■ *recomendaciones de los pescadores*

Valorización	frecuencia	Frecuencia relativa	Porcentaje
Mas seguridad laboral	25	0,5	50%
Acceso a crédito especial	25	0,5	50%
<b>Total</b>	50	1	100%

**Gráfico N.º 31**



■ *recomendaciones de los pescadores*

**Análisis:**

Las recomendaciones de los pescadores de la Parroquia San Lorenzo del Cantón Manta se dividen equitativamente entre dos áreas clave: mayor seguridad laboral y acceso a crédito especial, con un 50% de apoyo cada una. Esto indica que ambos aspectos son igualmente prioritarios para mejorar sus condiciones de trabajo e ingresos. La demanda por más seguridad laboral sugiere preocupaciones sobre riesgos y peligros asociados a la



pesca, subrayando la necesidad de implementar mejores medidas de protección y capacitación en seguridad. Por otro lado, el acceso a crédito especial refleja la necesidad de apoyo financiero para invertir en mejores equipos, tecnología y prácticas sostenibles que podrían aumentar la productividad y los ingresos.

#### **4.2. Análisis e interpretación de los resultados**

La investigación realizada en la parroquia de San Lorenzo muestra que las operaciones pesqueras son complejas y que los pescadores enfrentan grandes desafíos, incluidos bajos ingresos, condiciones laborales inseguras y acceso limitado a servicios de salud y financiamiento. Los pescadores locales expresan un claro descontento con estas condiciones y la falta general de conocimiento sobre el comercio justo. Sin embargo, los pescadores mostraron gran interés en aprender sobre el comercio justo y participar en actividades que promuevan prácticas más justas y sostenibles en las actividades económicas.

Se señaló la necesidad de fortalecer e implementar conciencia sobre prácticas de comercio justo en las comunidades pesqueras, implementar programas de capacitación en seguridad laboral, atención de salud y financiamiento, y mejorar las condiciones laborales y sociales de los pescadores de San Lorenzo.



### **4.3. Entrevista, a él Sr José Holguín presidente de la comunidad de pescadores**

A lo largo de mis años como pescador de esta parroquia he vivido un sinnúmero de eventos de los cuales puedo dar testimonio de ello, desde que tengo uso de razón los habitantes de esta parroquia se han dedicado a la pesca, anteriormente solo nos dedicábamos a la pesca a pata (pesca de fondo), pero con el pasar de los años debido a la escases de pescado, tocó salir a pescas de aguas profundas (pesca de espinel abollado) que se realizan en barco y toman aproximadamente de 25 a 40 días, hoy en día san lorenzo cuenta con mas o menos unos 100 pescadores de los cuales solo una parte pesca aquí en la parroquia que estaríamos hablando de unas 20 embarcaciones, la otra parte de pescadores viven aquí pero tienen sus embarcaciones en la parroquia pesquera San Mateo.

#### **4.3.1. ¿Piensa que las relaciones comerciales estables, la libertad sindical y la democracia en la toma de decisiones son fundamentales para el comercio justo en la pesca?**

Yo creo que las relaciones comerciales estables, la libertad sindical y la democracia en la toma de decisiones, son muy importantes, para que haya comercio justo, en la pesca ya que cuando hay estabilidad en los negocios, los trabajadores pueden tener más seguridad y derechos a su vez cuando ellos pueden alcanzar en sindicatos y participar en las decisiones, se asegura que todos sean untados de manera justa y esto, es fundamental para que la pesca sea realmente un comercio justo.

#### **4.3.1. ¿Qué recomendaría para mejorar las condiciones de trabajo y los ingresos de los pescadores en su comunidad**

Como miembro de esta comunidad de pescadores, puedo decir que una de las cosas más importantes que recomendaría para mejorar nuestras condiciones de trabajo sería asegurarnos de tener un buen apoyo y recursos por parte de las autoridades locales, siento que a veces nos sentimos un poco olvidados y sin el respaldo suficiente para poder desarrollar nuestro trabajo de manera más segura y rentable.



Me gustaría que hubiera más programas de capacitación, acceso a mejores equipos y herramientas, y quizás incluso incentivos que nos ayuden a tener ingresos más estables, también creo que sería muy valioso que pudiéramos organizarnos mejor como comunidad de pescadores, así podríamos tener más fuerza para negociar mejores precios por nuestras capturas y conseguir mejores condiciones laborales.

## **Capítulo V- Conclusiones y Recomendaciones**

### **5.1. Conclusiones**

El estado actual de la pesca en la parroquia San Lorenzo revela importantes desafíos relacionados con los bajos ingresos, las condiciones laborales inseguras y el acceso limitado a los servicios de salud y a la financiación. Los pescadores locales claramente no están contentos con estas condiciones.

El comercio justo juega un papel importante en la mejora de las condiciones laborales y sociales de los pescadores locales en San Lorenzo y en la promoción de la justicia, la transparencia y la sostenibilidad en la cadena de suministro pesquera. Sin embargo, todavía hay áreas donde se puede mejorar la comprensión y la aplicación efectiva de las prácticas de comercio justo.

La encuesta revela una conciencia positiva sobre la importancia de eliminar el trabajo infantil y forzoso, promover la igualdad de género y no discriminación, y garantizar condiciones laborales seguras y saludables en el sector pesquero de San Lorenzo. Sin embargo, se identifica la necesidad de mayor conocimiento y participación en prácticas de comercio justo.





## **5.2. Recomendaciones**

Para mejorar las condiciones laborales de los pescadores de San Lorenzo, se recomienda implementar programas educativos en las áreas de clima laboral, servicios de salud y financiamiento. Además, es fundamental establecer mecanismos para reducir la dependencia de intermediarios en la venta de pescado y mejorar la distribución equitativa de los ingresos del suministro pesquero.

En las actividades pesqueras de San Lorenzo, se recomienda aumentar la conciencia e implementación de prácticas de comercio justo, aumentar la transparencia de las actividades comerciales y promover la cooperación entre las empresas pesqueras y los pescadores locales para garantizar condiciones de trabajo justas y sostenibles.

Se recomienda implementar programas de educación y concientización sobre comercio justo en la pesca de San Lorenzo para promover la igualdad de género, la seguridad laboral y la protección del medio ambiente. Además, se debe alentar a los participantes a participar activamente en los programas.



### Referencias

Acevedo Ibáñez, A., López Martín, A. F. A. (2004). El proceso de la entrevista: conceptos y modelos. Puerto Rico: Limusa.

Alcocer Cabezas, E., Ayaviri Nina, D., & Romero Flores, M. (2020). Sistemas productivos locales en el comercio justo. Un estudio en el área rural del Ecuador. (SciELO, Ed.) doi:[http://www.scielo.org.bo/scielo.php?pid=S1994-37332020000200005&script=sci\\_arttext](http://www.scielo.org.bo/scielo.php?pid=S1994-37332020000200005&script=sci_arttext)

Arana, P. M. (2000). Pesca exploratoria con trampas alrededor de las islas Robinson Crusoe y Santa Clara, archipiélago de Juan Fernández, Chile. *Investigaciones Marinas*, 28, 39–52. Obtenido de [https://www.scielo.cl/scielo.php?pid=S0717-71782000002800005&script=sci\\_arttext&tlng=en](https://www.scielo.cl/scielo.php?pid=S0717-71782000002800005&script=sci_arttext&tlng=en)

Araya Pizarro, S., & Araya Pizarro, C. (2019). Priorización Multicriterio de Mercados Potenciales de Comercio Justo. *SciELO*, Vol. 30(No. 5). doi:[https://www.scielo.cl/scielo.php?pid=S0718-07642019000500309&script=sci\\_arttext](https://www.scielo.cl/scielo.php?pid=S0718-07642019000500309&script=sci_arttext)

Castro, A. R. (2020). *Ministerio de Agricultura, Ganadería, Acuacultura y Pesca*. Obtenido de [https://oa.upm.es/14340/2/Documentacion/1\\_Memoria/EmbarcacionesIRBA.pdf](https://oa.upm.es/14340/2/Documentacion/1_Memoria/EmbarcacionesIRBA.pdf)

CECU. (2016). Obtenido de <http://comerciojusto.org/> Obtenido de Coordinadora Estatal de Comercio Justo: <http://comerciojusto.org/que-es-el-comercio-justo/historia/>

Coscione, M. (2015). América Latina y el sentido originario del comercio justo. *Eutopía. Revista De Desarrollo Económico Territorial*, 7, 11-26. doi:<https://doi.org/10.17141/eutopia.7.2015.1633>

De *México*, 62(258), 509–534. doi:<https://doi.org/10.22201/fder.24488933e.2012.258.60742>



- Vasileva, V., & Reynaud, D. (2021). Políticas Públicas sobre Comercio Justo. doi:<https://fairtrade-advocacy.org/wp-content/uploads/2022/04/public-policies-report-SP-final.pdf>
- Diaz Diaz, Steven John. (30 de 11 de 2022). Importancia del concepto de pesca responsable para los negocios de restauración. Obtenido de <http://hdl.handle.net/10757/667199>
- Doblas, S. &. (2015). *El comercio justo: Implicaciones economicas y solidarias. En A.Socias Salvà, & N. Doblas. Valencia: Ciriec España revista de economia publica social y cooperativa.*
- Eloísa Herrera-Valdivia, Juana López-Martínez, & Sergio Castillo Vargasmachuca. (Jul/Sep de 2015). Estrés en la comunidad íctica en la pesca de arrastre del camarón en el norte del
- Espinosa, B. (Junio de 2009). Comercio justo: traducción y cooperación en Ecuador. *Revista pueblos y fronteras digital*, 4(7). Obtenido de [https://www.scielo.org.mx/scielo.php?script=sci\\_arttext&pid=S1870-41152009000100087](https://www.scielo.org.mx/scielo.php?script=sci_arttext&pid=S1870-41152009000100087)
- Fernández, E. C., Brito, P. P., Mendoza, T. G., & Villavicencio, A. C. (Abril de 2021). Tradición pesquera artesanal e identidad sociocultural de Puerto Bolívar: Contexto del Golfo de Guayaquil-Ecuador. *Revista de Ciencias Sociales*, 387. Obtenido de <file:///D:/Descargas/Dialnet-TradicionPesqueraArtesanalEIIdentidadSocioculturalD-7927672.pdf>
- García-Allut, A. (01 de 07 de 2003). La pesca artesanal, el cambio y la patrimonialización del conocimiento. doi:<https://doi.org/10.33349/2003.44.1567>
- Golfo de California. *Revista de Biología Tropical*, 63(3). Obtenido de [https://www.scielo.sa.cr/scielo.php?pid=S003477442015000300741&script=sci\\_arttext](https://www.scielo.sa.cr/scielo.php?pid=S003477442015000300741&script=sci_arttext)



Guerrero, J. M. (2017). Organización y transformaciones de la pesca comercial ribereña en el Parque Nacional Bahía de Loreto (Baja California Sur, México). *Revista de estudios sobre despoblacion y desarrollo rural* , 59-96. Obtenido de <https://dialnet.unirioja.es/servlet/articulo?codigo=6167023>

Ildefonso Galeana-Villaseñor, F. G.-M.-A. (Abril de 2008). Influencia del tipo de anzuelo y la profundidad de pesca en la captura con palangre de tiburones y otras especies pelágicas al noroeste del Pacífico mexicano. *Revista de biología marina y oceanografía*, 43(1), 99-110. Obtenido de [https://www.scielo.cl/scielo.php?pid=S0718-19572008000100010&script=sci\\_arttext&lng=en](https://www.scielo.cl/scielo.php?pid=S0718-19572008000100010&script=sci_arttext&lng=en)

Irigoyen, A., Trobbiani, G., Casalnuovo, M., & Al. (2020). Peces y pesca deportiva argentina : Mar y Patagonia. Desde La Patagonia. Difundiendo Saberes. *16(28)(61)*. Obtenido de <https://revele.uncoma.edu.ar/index.php/desdelapatagonia/article/view/2872>

Jorge Eduardo Perez Comesaña, & & José Luis Nogueira. (Diciembre de 2013). Evolución de la pesca costera de arrastre de fondo en Puerto Quequén, provincia de Buenos Aires, Argentina: Periodo 1999-2010. *Revista del Museo Argentino de Ciencias Naturales*. Obtenido de [http://www.scielo.org.ar/scielo.php?pid=S1853-04002013000200005&script=sci\\_arttext](http://www.scielo.org.ar/scielo.php?pid=S1853-04002013000200005&script=sci_arttext)

Jurado, V., Gilbert, G., Solís, K., & Ponce, G. (2019). *Estimación de las capturas provenientes de la pesca artesanal de Peces*. Small Pelagic Sustainability- Fishery Improvement Project. doi:[https://www.institutopesca.gob.ec/wp-content/uploads/2018/01/Estimacio%CC%81n-de-las-capturas-provenientes-de-la-pesca-artesanal-de-Peces-Pela%CC%81gicos-Pequen%CC%83os-durante-2018-y-2019-5.feb\\_.2020-final.pdf](https://www.institutopesca.gob.ec/wp-content/uploads/2018/01/Estimacio%CC%81n-de-las-capturas-provenientes-de-la-pesca-artesanal-de-Peces-Pela%CC%81gicos-Pequen%CC%83os-durante-2018-y-2019-5.feb_.2020-final.pdf)

*La pesca artesanal en el Ecuador*. (1987). Quito: CEPLAES. doi:[https://ecuador.fes.de/fileadmin/user\\_upload/pdf/0101%20PEZART1987\\_01\\_01.pdf](https://ecuador.fes.de/fileadmin/user_upload/pdf/0101%20PEZART1987_01_01.pdf)



MARTÍNEZ CARRASCO, R. D. **Investigación comercial: técnicas e instrumentos.** ed. Madrid: Editorial Tébar Flores, 2011. 294 p. Disponible en: <https://elibro.net/es/ereader/uleam/51967?page=155>. Consultado en: 02 Jul 2024

Martillo Vaca, C. (2016). *INSTITUTO NACIONAL DE ECONOMIA POPULAR Y SOLIDARIA*. Obtenido de <http://www.economiasolidaria.gob.ec/formacion-en-economia-popular-y-solidaria-fortalece-la-participacion-ciudadana-en-la-construccion-de-politica-publica/>

Ministerio de Producción, C. E. (2019). *Plataforma Gubernamental Financiera*. doi:<https://www.produccion.gob.ec/sector-pesquero-artesanal-fortalcera-sus-capacidades-tecnicas-y-productivas/>

Moreno Muñoz, D. (2018). Aportación a los conceptos de turismo mariner/pesquero y pesca-turismo. Cuadernos de Turismo, 42, 385–396. Obtenido de <https://revistas.um.es/turismo/article/view/353591>

(2020). *Municipio de Manta*. Obtenido de San Lorenzo: <https://manta.gob.ec/sanlorenzo/#:~:text=San%20Lorenzo%20cuenta%20con%20una,Rosa>.

Niama Rivera, L. M., Villacrés Pumagualle, M. L., . (2021). Comercio justo: La dinámica intermedia entre el productor y el consumidor. 3(3.1), 185–201. doi:<https://doi.org/10.33262/ap.v3i3.1.86>

Pablo Camus, Rodrigo Hidalgo, & Enrique Muñoz. (Diciembre de 2016). Las disputas por el mar: bienes comunes, pescadores artesanales y pesca industrial. El caso de la caleta Cocholgüe en el litoral centro sur de Chile a mediados del siglo XX. *Población y sociedad*, 23(2). Obtenido de [http://www.scielo.org.ar/scielo.php?pid=S1852-85622016000200005&script=sci\\_arttext](http://www.scielo.org.ar/scielo.php?pid=S1852-85622016000200005&script=sci_arttext)

Público, S. T. (2021). *Gobierno del Ecuador*. doi:<https://www.inmobiliar.gob.ec/puerto-pesquero-artesanal-san-mateo/>



- Ramos, P. (1 de Agosto1 de 2018). *El Telegrafo*. Obtenido de <https://www.eltelegrafo.com.ec/noticias/sociedad/6/pesca-comunal-ancestral-manabi>
- Recursos, (. E. (2022). *Guia de Pesca Maritima Continental*. Obtenido de <https://asobanca.org.ec/wp-content/uploads/2022/12/5.-Guia-Pesca-Maritima-Continental.pdf>
- Ribera, A. (2011). *La pesca submarina*. Editorial HISPANO EUROPEA. Obtenido de [https://books.google.es/books?hl=es&lr=&id=5FmDsGkLs5YC&oi=fnd&pg=PA7&dq=+Pescasubmarina++concepto+articulo&ots=FarpbEeYYu&sig=Cv-Fvv8VuGW5QYv0aN\\_BMq3niDc#v=onepage&q&f=false](https://books.google.es/books?hl=es&lr=&id=5FmDsGkLs5YC&oi=fnd&pg=PA7&dq=+Pescasubmarina++concepto+articulo&ots=FarpbEeYYu&sig=Cv-Fvv8VuGW5QYv0aN_BMq3niDc#v=onepage&q&f=false)
- Ruperti, C. J., Zambrano, R. G., Fernández, Á. V., López, D. R., & Machuca, V. P. (17 de 06 de 2020). *Emprendimiento y promocion de la actividad pesquera del Cantòn Manta*. Obtenido de <https://revista.uniandes.edu.ec/ojs/index.php/mikarimin/article/view/1932/1238>
- Salas Castelo, E. M., Arguello Guadalupe, C. S., & Guapi Auquilla, A. P. (2021). Elcomercio justo en el contexto del desarrollo sostenible. *Vol. 5*. doi:<https://cienciadigital.org/revistacienciadigital2/index.php/VisionarioDigital/article/view/1535/3881>
- Serrano Suárez, M. (2014). *La Pesca*. Revista de la historia de las Vegas Altas. doi:<https://revistadehistoriadelasvegasaltas.files.wordpress.com/2011/11/l.pdf>
- Valenzuela Reyes, M. D. (2017). EMBARGOS AL ATÚN MEXICANO COMO EFECTO DE LA POLÍTICA COMERCIAL DE ESTADOS UNIDOS. *Revista De La Facultad De Derecho*
- Vasileva, V., & Reynaud, D. (2021). Políticas Públicas sobre Comercio Justo. doi:<https://fairtrade-advocacy.org/wp-content/uploads/2022/04/public-policies-report-SP-final.pdf>



**Uleam**  
UNIVERSIDAD LAICA  
ELOY ALFARO DE MANABÍ

*Facultad de Ciencias Sociales,  
Derecho y Bienestar*

# Anexos



**Encuesta para Evaluar las condiciones de Trabajo de los Pescadores  
Locales en la Parroquia San Lorenzo del Cantón Manta**

**Datos Demográficos**

1. **Edad:**
2. **Sexo:**
  - Masculino
  - Femenino
3. **Años dedicados a la pesca:**
  - Menos de 5 años
  - 5-10 años
  - 10-20 años
  - Más de 20 años

**Ingresos de los Pescadores Locales**

4. **¿Cuál es su ingreso mensual promedio proveniente de la venta de pescado?**
  - Menos de \$100
  - \$100 - \$300
  - \$300 - \$500
  - Más de \$500
5. **¿Ha recibido algún tipo de capacitación relacionada con la pesca en el último año?**
  - Sí
  - No
6. **¿Considera que sus ingresos actuales son suficientes para cubrir sus necesidades básicas?**
  - Sí
  - No

**Condiciones de Trabajo**

7. **¿Está satisfecho con las condiciones de seguridad durante sus actividades de pesca?**
  - Muy satisfecho





- Satisfecho
- Neutral
- Insatisfecho
- Muy insatisfecho

8. **¿Utiliza equipos de protección personal durante sus actividades de pesca?**

- Siempre
- A veces
- Nunca

9. **¿Cuenta con acceso a servicios de salud adecuados en caso de accidentes relacionados con la pesca?**

- Sí
- No

10. **¿Tiene acceso a financiamiento o crédito para mejorar su actividad pesquera?**

- Sí
- No

11. **¿Ha experimentado alguna vez problemas con intermediarios en la venta de su pescado?**

- Sí
- No

### **Percepción y Satisfacción**

12. **¿Cómo calificaría la equidad en la distribución de ingresos dentro de la cadena de suministro de pesca?**

- Muy justa
- Justa
- Neutral
- Injusta
- Muy injusta

13. **¿Está satisfecho con los precios que recibe por su pescado actualmente?**

- Muy satisfecho
- Satisfecho
- Neutral
-



- Insatisfecho
  - Muy insatisfecho
14. **¿Considera que su calidad de vida ha mejorado en los últimos años?**
- Sí
  - No
15. **¿Ha observado una mayor cooperación y cohesión en su comunidad pesquera en los últimos años?**
- Sí
  - No

#### **Conocimiento sobre Comercio Justo**

16. **¿Ha escuchado hablar sobre el concepto de comercio justo?**

- Sí
- No

17. **Si su respuesta anterior fue "Sí", ¿qué entiende por comercio justo?**

- Pago justo por los productos
- Mejores condiciones laborales
- Sostenibilidad ambiental
- No estoy seguro/a
- Otros (especifique): \_\_\_\_\_

18. **Si su respuesta anterior fue "No", ¿Le interesaría aprender más sobre cómo el comercio justo podría impactar positivamente en las actividades de pesca en su comunidad?**

- Sí
- No

19. **¿Considera importante conocer nuevas iniciativas que puedan mejorar las condiciones económicas de los pescadores en su comunidad?**

- Sí
- No

20. **¿Le gustaría participar en talleres o charlas sobre el comercio justo y sus beneficios?**



- Sí
- No

**Sobre los 10 principios del comercio justo**

**21. ¿Piensas que las empresas pesqueras deben enfocarse en ayudar a los pescadores con menos recursos en su estrategia comercial?**

- Sí
- No

**22. ¿Cree que ser transparentes en las operaciones comerciales es clave para asegurar que los productores pesqueros sean responsables?**

- Sí
- No
- Nose

**23. ¿Cree que las empresas pesqueras deberían establecer reglas justas para el comercio y comprometerse a seguirlas?**

- Sí
- No
- Nose

**24. ¿Cree que los productores pesqueros deben recibir un pago justo por su trabajo, que cubra los costos de producción y les proporcione un ingreso adecuado?**

- Sí
- No
- Nose

**25. ¿Has observado la presencia de niños trabajando en la pesca?**

- Sí
- No



26. **¿Está de acuerdo en que el trabajo infantil y el trabajo forzoso deben ser eliminados en el sector pesquero?**

- Sí
- No

27. **¿Piensa que la igualdad de género y la no discriminación son fundamentales para garantizar el Comercio Justo en la pesca?**

- Sí
- No

28. **¿Considera que las condiciones laborales adecuadas, seguras y saludables son esenciales para el bienestar de los trabajadores pesqueros?**

- Sí
- No
- Nose

29. **¿Crees que tener relaciones comerciales estables, libertad sindical y democracia en la toma de decisiones son importantes para el Comercio Justo en la pesca?**

- Sí
- No

30. **¿Está de acuerdo en que las empresas pesqueras deben proteger el medio ambiente a través de técnicas de pesca ecológicas y respetuosas con el entorno?**

- Sí
- No

31. **¿Qué recomendaría para mejorar las condiciones de trabajo y los ingresos de los pescadores en su comunidad?**

---

**Agradecimientos**



Gracias por su tiempo y colaboración en responder esta encuesta. Sus respuestas serán de gran valor para evaluar las condiciones actuales de los pescadores en su comunidad.

**Fotografías de Aplicación de las encuestas a los pescadores artesanales en la parroquia San Lorenzo**







**Uleam**  
UNIVERSIDAD LAICA  
ELOY ALFARO DE MANABÍ

*Facultad de Ciencias Sociales,  
Derecho y Bienestar*

