



**UNIVERSIDAD LAICA ELOY ALFARO DE MANABÍ**

**FACULTAD DE CIENCIAS SOCIALES, DERECHO Y BIENESTAR**

**CARRERA DE ECONOMÍA**

**PROYECTO DE TITULACIÓN PREVIA A LA OBTENCIÓN DEL TÍTULO DE  
ECONOMISTA.**

**TEMA:**

**“EL DESEMPLEO EN LA PARROQUIA ELOY ALFARO Y SU IMPACTO EN EL  
CRECIMIENTO ECONÓMICO PERIODO 2018 - 2022”**

**ELABORADO POR:**

- Dagmar Titania Tubay Castro
- Erika Michell Arteaga Poveda

**DIRECTOR:**

Dr. Robert Piloza Cedeño

**MANTA-MANABÍ-ECUADOR**

**2024**

### **Certificación.**

En calidad de docente tutor(a) de la Facultad de Ciencias Sociales, Derecho y Bienestar de la Matriz Manta de la Universidad Laica “Eloy Alfaro” de Manabí, CERTIFICO:


Haber dirigido y revisado el Proyecto de Investigación bajo la autoría de las estudiantes **Dagmar Titania Tubay Castro** y **Erika Michell Arteaga Poveda** legalmente matriculadas en la carrera de Economía período académico 2023-2024, cumpliendo el total de 384 horas, bajo la opción de titulación de **Proyecto de Investigación** cuyo tema del proyecto o núcleo problémico es “**El desempleo en la Parroquia Eloy Alfaro y su impacto en el crecimiento económico periodo 2018 - 2022**”.

La presente investigación ha sido desarrollada en apego al cumplimiento de los requisitos académicos exigidos por el Reglamento de Régimen Académico y en concordancia con los lineamientos internos de la opción de titulación en mención, reuniendo y cumpliendo con los méritos académicos, científicos y formales, suficientes para ser sometida a la evaluación del tribunal de titulación que designe la autoridad competente.

Particular que certifico para los fines consiguientes, salvo disposición de Ley en contrario.

Lugar, Manta, 19 de julio de 2024.

Lo certifico,




Dr. Robert Pílozo Cedeño  
**Docente Tutor**  
**Área: Ciencias Sociales.**

**Declaración de Autoría.**

**Tubay Castro Dagmar Titania**, con C.I 131533551-1 y **Arteaga Poveda Erika Michell**, con C.I 131675525-3 somos las autora y responsables de las ideas, propuesta, conclusiones y recomendaciones emitidas del tema “**EL DESEMPLEO EN LA PARROQUIA ELOY ALFARO Y SU IMPACTO EN EL CRECIMIENTO ECONÓMICO PERIODO 2018-2022**”, cumple con los requerimientos de la Facultad de Ciencias Sociales, Derecho y Bienestar de la Carrera de Economía en la Universidad Laica Eloy Alfaro de Manabí, previo a la obtención de título de Economistas. De la misma manera declaramos que para el desarrollo del contenido se llevó a cabalidad la supervisión del tutor designado, siendo el presente exclusivo y original.

  
**Tubay Castro Dagmar Titania**

**C.I 131533551-1**

  
**Arteaga Poveda Erika Michell**

**C.I 131675525-3**

## **Dedicatoria 1**

Esta dedicatoria va especialmente a ti, tú que estás escribiendo esto mujer guerrera que a pesar de atravesar muchas adversidades nunca bajaste la cabeza. Cada desafío y cada logro, has aprendido a valorar la fuerza que llevas dentro, aunque tu dolor lo llevas por las pérdidas de Papi Guillermo, Kevin y Sherlyn, sacaste siempre fuerzas para continuar, tu más que nadie sabe cómo sufriste en este camino. Siempre te voy admirar por ser como eres sin importar qué tan feo se ponga esta montaña rusa, te deseo siempre éxitos y sé que todo lo que te propongas lo lograrás. Nunca te rindas Dagmar Tubay

## **Dedicatoria 2**

Esta investigación va dedicada primeramente a Dios porque con el todo es posible, por darme la fuerza para seguir adelante y cumplir esta nueva meta en mi vida profesional. Mamá y Papá, que siempre estuvieron conmigo, por confiar en mí, este logro también es suyo, por siempre hacer hasta lo imposible por ver a su hija bien, lo amo mucho y infinitas gracias, mis hermanas por siempre darme ánimos y a mi hermano que aunque ya no esté físicamente, sé que estas orgulloso de mi, mis amigos que siempre nos apoyamos en todo, nos llevamos los mejores recuerdos en nuestros corazones, mis abuelos, tíos que estuvieron en este proceso ayudándome, gracias por todo y espero que se sientan orgullosos.

## **Agradecimiento 1**

El sueño de cada ser humano es tener su título universitario, pero la vida es tan incierta que uno nunca sabe lo que pueda pasar en el camino, doy gracias a Dios por permitirme hoy estar culminando esta etapa tan maravillosa e importante, agradecida siempre con mi familia que fueron y son el pilar fundamental en mi vida, cada éxito que he conseguido se debe en parte a ustedes, ya que su apoyo constante y confianza han sido mi principal fuente de motivación. Como no nombrar a las amistades que haces en tu vida universitaria, cómplices de muchas alegrías, tristezas y momentos inolvidables que han hecho este camino más ligero, siempre estaré agradecida por cada amistad que pude hacer aquí. A personas que la vida me puso en el camino para enseñarme a lo que no es rendirse, a las que estuvieron desde el principio y por cosas de la vida no siguen, pero sé que están orgullosos de verme hasta donde he llegado. A mis angelitos, aunque su ausencia física se siente con cada paso, su espíritu y recuerdos permanecen imborrables en mi corazón, a las enseñanzas que me dejaron y el amor que sembraron en mi alma. Su legado me inspira a seguir adelante.

## **Agradecimiento 2**

Primeramente, agradecer a Dios por permitirme llegar hasta aquí, por siempre guiarme y cuidarme. Con profunda emoción y gratitud, dedico esta tesis a mi familia, pilares fundamentales en mi vida, gracias por siempre creer en mí incluso cuando yo dudaba, por esos consejos de mamá y papá que llevo en mi corazón, por hacer todo lo posible para que no me faltará nada, y todo ese esfuerzo sea recompensado en obtener su título, porque lo más hermoso para los padres es ver a sus hijos siendo unos profesionales y teniendo éxito en la vida.

A mis compañeros de curso que ahora son mis amigos y muy pronto colegas, gracias por regalarme los momentos con ustedes, pasamos por muchos juntos teniendo días bueno y malos, pero supimos estar el uno para el otro recordándole siempre lo importante que es, y con el objetivo de cumplir esta meta juntos.

El proceso de realización de esta tesis ha sido un viaje lleno de emociones, aprendizajes y desafíos. He experimentado la alegría de los descubrimientos, la satisfacción de superar obstáculos y la tristeza de enfrentar la pérdida de un ser querido, David mi hermano sé que estas orgulloso de mi y donde te encuentres siempre me vas a cuidar.

Agradezco por todo lo bueno y malo que he pasado, todo ha sido experiencia, estoy orgullosa porque me he dado cuenta que soy capaz de lograr todo lo que proponga siempre caminando de la mano de Dios y que siempre se haga su voluntad, porque sus planes son los mejores.

## Índice.

### Contenido

<b>Dedicatoria 1</b> .....	4
<b>Dedicatoria 2</b> .....	5
<b>Agradecimiento 1</b> .....	6
<b>Agradecimiento 2</b> .....	7
Índice de tablas.....	10
Índice de ilustraciones.....	10
<b>Resumen Ejecutivo</b> .....	11
<b>Abstract</b> .....	12
<b>Introducción</b> .....	13
<b>Capítulo I- Planteamiento del Problema</b> .....	14
1.1. Tema- Núcleo Problémico. ....	14
1.2. Justificación del Problema. ....	14
1.3. Delimitación del Problema.....	16
1.4. Diseño Teórico. ....	17
1.4.1. Planteamiento del Problema.....	17
1.4.1.1. Formulación y Sistematización del Problema. ....	19
1.4.5. Objeto de Estudio.....	19
1.4.6. Campo (Área- Línea de Investigación). ....	19
1.4.7. Objetivo de Estudio.....	20
1.4.5. Variables o Categorías. ....	20
<b>Capítulo II- Marco teórico</b> . ....	21
2.1. Bases teóricas.....	21
2.1.1. Teoría del mercado laboral y salarios.....	21
2.1.2. Teoría de crecimiento económico de Keynes.....	22
2.2. Antecedentes. ....	23
2.2.1. Antecedentes del mercado laboral mundial y de América Latina.....	23
2.3. Marco referencial. ....	25
2.3.1. El desempleo, breves definiciones conceptuales.....	25
2.3.2. Acercamiento a la curva de Phillips, desempleo e inflación en Ecuador, 2018-2022... 25	25



2.3.3.	Análisis y estructura del mercado de trabajo en Ecuador, 2018- 2022 .....	27
2.3.4.	Índices de pobreza en Ecuador, 2018- 2022.....	29
2.3.5.	Importancia de la inversión extranjera en la generación de oportunidades.....	31
2.3.6.	Sector empresarial y su aporte a la generación de empleos. ....	32
2.3.7.	Crecimiento económico de Ecuador, periodo 2018- 2022 .....	33
2.3.8.	Sectores que más aportan y generan empleo en la economía ecuatoriana. ....	35
2.3.9.	Manta y su crecimiento como ciudad.....	36
<b>Capítulo III - Diseño Metodológico. ....</b>		<b>38</b>
3.1.	Enfoque de Investigación.....	38
3.2.	Métodos de investigación.....	39
3.3.	Técnicas de Investigación. ....	39
3.4.	Instrumentos de Investigación.....	40
<b>Capítulo IV – Análisis de Resultados. ....</b>		<b>41</b>
4.1.	Población.....	41
4.2.	Muestra.....	42
4.3.	Interpretación de resultados obtenidos.....	44
<b>Capítulo IV – Conclusiones y Recomendaciones.....</b>		<b>55</b>
4.1.	Conclusiones .....	55
4.2.	Recomendaciones.....	56
	Encuesta- Formato. ....	57
	Evidencias de encuesta aplicada. ....	59
	Referencias.....	61

## Índice de tablas

Tabla 1 Sectores que más aportan, año 2022 .....	35
Tabla 2 Tiempo en situación de desempleo .....	44
Tabla 3 Sector en el que laboraba previo a estar desempleado .....	45
Tabla 4 Limitantes en la generación de empleo en el territorio .....	47
Tabla 5 Desempleo y consumo familiar.....	49
Tabla 6 Actividades económicas que mayormente aportan en la Parroquia .....	51
Tabla 7 Nivel de instrucción .....	52

## Índice de ilustraciones

Ilustración 1 Tasa de desempleo en América Latina, año 2022 .....	23
Ilustración 2 Desempleo e inflación, Ecuador 2018- 2022 .....	26
Ilustración 3 Estructura del mercado de trabajo, Ecuador 2018- 2022 .....	28
Ilustración 4 Peso de componentes del mercado de trabajo, Ecuador 2018- 2022 .....	28
Ilustración 5 Umbral e índice de pobreza en Ecuador, 2018- 2022 .....	30
Ilustración 6 Evolución de la IED en Ecuador, 2018- 2022.....	31
Ilustración 7 Empresas registradas en Ecuador y su impacto en el empleo, 2018-2022.....	33
Ilustración 8 Producto Interno Bruto (PIB) en Ecuador, 2018- 2022.....	34
Ilustración 9 Estructura de la economía Mantense, periodo 2019 (últimos datos disponibles) MUSD .....	37
Ilustración 10 Tiempo en situación de desempleo .....	44
Ilustración 11 Sector en el que laboraba previo a estar desempleado .....	46
Ilustración 12 Limitantes en la generación de empleo en el territorio .....	47
Ilustración 13 Desempleo y consumo familiar.....	49
Ilustración 14 Actividades económicas que mayormente aportan en la Parroquia .....	51
Ilustración 15 Nivel de instrucción .....	52

## **Resumen Ejecutivo**

El desempleo es una problemática social recurrente que impide que los ciudadanos obtengan de forma periódica un nivel de renta que le permita satisfacer sus necesidades básicas de consumo. En Ecuador es evidente el histórico deterioro del mercado laboral sumergido en la informalidad. En el presente estudio se analiza la problemática social del desempleo en la Parroquia Eloy Alfaro y su impacto en el crecimiento económico periodo 2018-2022 para ello, se le da un enfoque cualitativo y descriptivo a la investigación, se aplica además un instrumento de encuesta. Los principales hallazgos o resultados giran en torno a que, la Parroquia Eloy Alfaro ha tenido un crecimiento poblacional y urbanístico marcado, no obstante, aquello ha dado paso al incremento de la informalidad especialmente dentro del sector comercial. No obstante, la economía de la parroquia depende especialmente de dicho sector comercial, por lo que, la presencia de comisariatos, farmacias, restaurantes dinamizan la economía local, generan fuentes de empleo a sus habitantes y aportan al crecimiento económico de la ciudad.

**Palabras claves:** desempleo, sector comercial, crecimiento económico, informalidad, problemática social

## **Abstract**

Unemployment is a recurrent social problem that prevents citizens from regularly obtaining a level of income that allows them to meet their basic consumption needs. In Ecuador, the historical deterioration of the labor market, submerged in informality, is evident. This study analyzes the social problems of unemployment in the Eloy Alfaro Parish and its impact on economic growth in the period 2018-2022, for this purpose, a qualitative and descriptive approach is given to the research, and a survey instrument is also applied. The main findings or results revolve around the fact that the Eloy Alfaro Parish has had a marked population and urban growth, however, this has led to an increase in informality, especially in the commercial sector. However, the economy of the parish depends especially on the commercial sector, therefore, the presence of commissaries, pharmacies, and restaurants stimulate the local economy, generate sources of employment for its inhabitants and contribute to the economic growth of the city.

**Key words:** unemployment, commercial sector, economic growth, informality, social problems.

## **Introducción.**

Continuamente surgen disyuntivas sobre si el desempleo hace decrecer, ralentizar la economía y por ende su desarrollo, o si se necesita crecimiento económico, fomento de exportaciones e incremento del nivel de gasto público e inversión como base para la generación de oportunidades. Lo cierto es que, ante la falta de oportunidades la oferta de trabajo se direcciona recurrentemente hacia la economía informal, llena de incertidumbre. De acuerdo a antecedentes, la generación de empleo en los territorios es una tarea que debe ser cohesionada entre el sector público y privado como tal, uno que dota de herramientas e instrumentos y el otro que fortalece las capacidades productivas y arriesga capital.

En esa línea y, teniendo como base dichos postulados en la presente investigación se plantea como principal objetivo analizar la problemática social del desempleo en la Parroquia Eloy Alfaro y su impacto en el crecimiento económico periodo 2018-2022.

El presente estudio se desarrolla a través de 4 apartados o capítulos: planteamiento del problema, marco teórico, análisis de resultados y, conclusiones y recomendaciones. Los recursos tanto a nivel financiero y tecnológico empleados para el correcto desarrollo del estudio son autónomas, es decir, propios de las investigadoras.

El enfoque es eminentemente no experimental, descriptivo y se aplica como instrumento de investigación a más del análisis documental el cuestionario (encuesta) para de esa forma tener un panorama más claro, real y concreto sobre el objeto de estudio.

## **Capítulo I- Planteamiento del Problema.**

### **1.1. Tema- Núcleo Problémico.**

Desempleo en la Parroquia Eloy Alfaro y su impacto en el crecimiento económico periodo 2018-2022.

### **1.2. Justificación del Problema.**

Para Bernal y Fuentes (2022) la importancia en el análisis del mercado laboral radica en que, a través del mismo confluyen la oferta y demanda de trabajo, la oferta de trabajo incluye aquella mano de obra y fuerza de trabajo que pone a disposición sus habilidades, capacidades para desarrollar cierta actividad económica o productiva, en tanto que, la demanda de trabajo hace referencia a las organizaciones y empresas que requieren de dicha mano de obra para llevar a cabo su proceso productivo, en esa línea, el mercado laboral permite que se alcance la cohesión social dentro de un territorio.

En congruencia, a escala global se debe tener en claro la necesidad de generar fuentes de empleo digno, esta es la base para la generación de desarrollo personal y colectivo, además se constituye en uno de los principales instrumentos para reducir los niveles de pobreza, esto al dotar a un segmento de la población de determinado nivel de renta e ingreso que le permita satisfacer ciertas necesidades básicas. Por lo que, al garantizar un mayor número de empleos dignos a la par se produce bienestar y se mejora la calidad de vida de los habitantes como tal. (Correa, 2023)

Indudablemente, el fortalecimiento del mercado laboral posibilita que en el corto y mediano plazo el consumo (mismo que por lo general es uno de los motores de la economía) se incremente, provocando posteriormente un aumento en el nivel de producción de las

empresas y por consiguiente también el incremento de la recaudación fiscal por parte del estado, en otras palabras, a mayores fuentes de empleo generadas en una nación mayor puede ser la expansión de la producción o demanda agregada, este es un factor preponderantemente dentro del crecimiento económico (medio por el Producto Interno Bruto). (Cevallos, 2023)

Hay que destacar que, conforme a Giunta y Dávalos (2020) dentro de los territorios el crecimiento económico debe ser sostenible e inclusivo, es decir, el incremento en los niveles de producción debe ir en sinergia con el alcance de desarrollo y bienestar de la población. Es a partir del crecimiento económico que se expande el número de oportunidades, para lograr aquello el estado debe poner en marcha incentivos, mecanismos para motivar a que el sector productivo (privado) se vea atraído a efectuar inversiones en determinados áreas e industrias, esto dado a que, el sector privado es quien debe ocupar el rol de fortalecer la competitividad, productividad y absorber la demanda de trabajo existente.

Adentrándonos al contexto nacional, Ecuador al ser una economía dolarizada desde el año 2000 ante los mercados internacionales y el sector privado nacional es vista como una nación con crecimiento sostenido y bajos niveles de inflación, esto ante la negativa de no poder efectuar emisión monetaria sería irresponsable. En el caso de Manta, esta ciudad con cerca de 300 mil habitantes ha alcanzado un desarrollo acelerado con el paso de los años, el comercio, el sector pesquero e industrial, el turismo y la notable regeneración urbana se convierten en la carta de presentación para que con el paso del tiempo se incrementen el número de actividades económicas, se creen plazas de trabajo y se expanda el tamaño de la economía local. (Jaramillo y García, 2022)

Manta cuenta en total con 7 parroquias, 2 de ellas rurales y las 5 restantes urbanas. La Parroquia Eloy Alfaro en sus inicios conocida como Cuba Libre y Mazato pertenece a la zona urbana y tiene alrededor de 34000 habitantes. Con el transcurso del tiempo esta parroquia se

ha desarrollado significativamente en temas de pavimentación de calles, recolección de basura, alumbrado y dotación de servicios básicos, a esto se le suma el hecho de que gran parte de la economía de la misma depende del sector comercial, la presencia de comisariatos, farmacias, restaurantes dinamizan la economía local, generan fuentes de empleo a sus habitantes y aportan al crecimiento económico de la ciudad.

### **1.3. Delimitación del Problema.**

**Tiempo:** En total 5 periodos fiscales que comprenden entre el año 2018 y 2022.

**Espacio:** Parroquia Eloy Alfaro de Manta.

**Universo:** En este estudio se analizan las cifras de desempleo y del mercado laboral inherentes a los habitantes de la Parroquia Eloy Alfaro de Manta.



## **1.4. Diseño Teórico.**

### **1.4.1. Planteamiento del Problema.**

A nivel global, cuestiones como el avance tecnológico, el auge de la globalización, creciente de migración, irrespeto a las normativas, la subcontratación y explotación laboral dejan a entrever que el mercado laboral continuamente se altere, esto genera que millones de personas ante la falta de oportunidades dentro de sus territorios se vean obligadas a aceptar trabajos con condiciones deficientes, de mala calidad, y sin prestar atención a parámetros como la protección y seguridad social. Por lo tanto, la falta de empleo digno debe ser vista como una problemática a nivel mundial. (Ulgen, 2022)

En Ecuador a lo largo de las décadas han sido evidente una serie de problemas económicos, políticos y sociales, dentro de estos aspectos, la pobreza y el desempleo se han convertido en los problemas estructurales de la nación, de forma que, a diciembre del año 2022 el 25,2% de ecuatorianos se encuentra en situación de pobreza (es decir gana u obtiene en forma de renta menos de \$88,72 mensuales), mientras que, solo el 35,5% ( es decir, solo 3 de cada 10 habitantes) de Ecuatorianos tiene un empleo adecuado, pleno o formal, aquello comprueba que, el mercado laboral ecuatoriano se encuentra continuamente sumergido en un proceso de informalidad, la informalidad ha sido entonces “ una recurrente alternativa” que hace frente al desempleo y la falta de oportunidades en Ecuador. (Inec, 2023)

Evidentemente, según Gamarra (2022) en Ecuador no se ha comprendido que, a la par de tener que generar incentivos para que el sector privado nacional invierta, genere empleo dentro de la economía, es importante atraer capitales extranjeros (Inversión Extranjera Directa) de forma permanente para que transfieran tecnología, desarrollen los diversos sectores productivos y amplíen el espectro de oportunidades dentro del mercado laboral, a diciembre del año 2022 la IED en Ecuador no representa ni el 1% del tamaño de la

economía, por lo que, el país no ha generado las condiciones necesarias y la certidumbre (estabilidad jurídica, política y reglas claras) para lograr una marcada atracción de inversiones vista como excedente de ahorro externo.

Lamentablemente conforme a Macías et al. (2022) el desarrollo de los territorio también está limitado a las decisiones y gestión por parte de los hacedores de política pública que forman parte de las diversas instituciones y niveles de gobierno, es decir, el desarrollo local, entiéndase como de cada una de las Parroquias de Manta depende también de las políticas públicas y estrategias de desarrollo que pongan en marcha las mismas, aquello es la base para fortalecer las estructuras productivas y alcanzar mayores índices de bienestar.

La Parroquia Eloy Alfaro ha tenido un crecimiento poblacional y urbanístico marcado, no obstante, aquello ha dado paso al incremento de la informalidad especialmente dentro del sector comercial, es decir, el desarrollo ha sido de forma espontánea y no bajo un proceso previo de diagnóstico y planificación. Además, en la actualidad se constituye en una parroquia con altos índices de criminalidad y peligrosidad, esta variable en cierta forma desincentiva a ciertas empresas y diversos sectores económicos a invertir en dicho territorio ante el temor de ser víctimas de vacunas, extorsiones o robos, por lo que, variables exógenas limitan en el mediano plazo el alcance de mayor crecimiento económico de la parroquia Eloy Alfaro.

#### **1.4.1.1. Formulación y Sistematización del Problema.**

##### **Formulación del Problema.**

¿De qué forma las problemáticas sociales y en especial el desempleo pueden incidir en el dinamismo económico de la Parroquia Eloy Alfaro en el periodo 2018-2022?

##### **Sistematización del Problema.**

- ¿Existe adecuada fundamentación teórica sobre el desempleo y crecimiento económico?
- ¿Cuál ha sido la estructura del mercado laboral ecuatoriano y de la Parroquia Eloy Alfaro de Manta y su importancia para reducir la pobreza?
- ¿Qué causas y factores han incidido en la generación de desempleo de la Parroquia Eloy Alfaro de Manta?
- ¿Qué estrategias de política pública existen a fin de incrementar las fuentes de empleo pleno, adecuado en la Parroquia Eloy Alfaro?

#### **1.4.5. Objeto de Estudio.**

Incidencia del desempleo dentro del crecimiento económico.

#### **1.4.6. Campo (Área- Línea de Investigación).**

La presente investigación considera la línea de investigación institucional #2: Economía y desarrollo sostenible.

#### **1.4.7. Objetivo de Estudio.**

##### **1.4.7.1.Objetivo General.**

Analizar la problemática social del desempleo en la Parroquia Eloy Alfaro y su impacto en el crecimiento económico periodo 2018-2022.

##### **1.4.7.2.Objetivos Específicos.**

- Realizar una adecuada fundamentación teórica sobre el desempleo y crecimiento económico.
- Analizar la estructura del mercado laboral ecuatoriano y de la Parroquia Eloy Alfaro de Manta y su importancia para reducir la pobreza.
- Mediante un estudio cuantitativo y cualitativo determinar las principales causas y factores que han incidido en la generación de desempleo de la Parroquia Eloy Alfaro de Manta.
- Establecer estrategias de política pública a fin de incrementar las fuentes de empleo pleno, adecuado en la Parroquia Eloy Alfaro.

#### **1.4.5. Variables o Categorías.**

##### **Variables Cuantitativas:**

- Nivel de desempleo
- Cifras de crecimiento económico
- Índices de pobreza
- Nivel de ingreso o renta

## **Capítulo II- Marco teórico.**

### **2.1.Bases teóricas.**

#### **2.1.1. Teoría del mercado laboral y salarios.**

Karl Marx fue uno de los primeros autores en hacer aportes sobre el mercado de trabajo, él consideraba que, en una sociedad en donde el auge del capitalismo era más evidente el burgués, empresario requería de mano de obra, de asalariados para llevar a cabo determinado proceso productivo, por lo que, una vez relacionados ambos definían el salario y el tiempo de trabajo, al final el burgués no reconocería realmente el esfuerzo que hizo la mano de obra y obtendrá una plusvalía o ganancia extraordinaria. Para Marx el valor de determinada mercancía debía definirse conforme al esfuerzo y mano de obra empleada en el proceso como tal. (Carcanholo, 2013)

Para pensadores como Adam Smith la variación de los precios de bienes y servicios dentro de la economía está determinada por 2 factores: en primera instancia la escasez y la mano de obra empleada en su gran mayoría, este último factor también conocido valor de cambio, es decir, valor en relación a los factores empleados. También de acuerdo a Sánchez (2019) se distingue el valor de uso como la importancia que se le da a un bien o producto para satisfacer una necesidad, el valor dentro de este segundo aspecto entonces es más una cuestión subjetiva. La oferta y demanda de trabajo por su parte determinan la reducción o revalorización del nivel de salarios.

En cambio, para pensadores como David Ricardo el nivel de salarios en el largo plazo puede determinar, influir en el crecimiento población, por ejemplo, si los salarios crecen considerablemente es probable que la población aumente, y a la par al existir mayor oferta de trabajo se presione nuevamente a la baja de salarios, por lo tanto, solo habría que garantizar

un salario de subsistencia y equilibrado. Ricardo defiende la idea de que con el pasar del tiempo la innovación tecnológica y el incremento en el uso de maquinarias terminaría por sustituir a parte de la fuerza de trabajo, no obstante, esto puede apalearse en la medida en que la mano de obra se vuelve más capacitada y preparada. (Alonso y López, 2018)

### **2.1.2. Teoría de crecimiento económico de Keynes.**

El modelo keynesiano tiene como principal premisa en que el incremento, variación en los niveles de gasto público puede incidir en el crecimiento o contracción de la economía (también conocida como demanda agregada), para este autor el consumo debería convertirse en el motor de las economías. Además, se le da alta importancia al rol interventor del estado en la economía, esto mediante la aplicación de políticas fiscales expansivas que generen efecto multiplicador, por ejemplo, sostenía que \$1 de aumento en el nivel de gasto generaría en un aumento en el nivel de demanda agregada mayor a \$1. (Novelo, 2014)

Otra idea esencial del pensamiento keynesiano es que dado al concepto de que ahorro= inversión (esto último genera dinamismo económico y amplía el número de oportunidades en el mercado de trabajo), si la capacidad o grado de ahorro de una economía es de forma exagerado no se fomenta el consumo y por lo tanto no sería necesario producir bienes, lo que llevaría a una paralización de la economía, esto deja en evidencia la necesidad de fomentar el consumo, el nivel de producción y por consiguiente el dinamismo económico. De esta forma se llega al postulado de que, el desempleo en un territorio es principalmente causado por la falta de demanda de trabajo y no por la carencia de recursos, de ahí la importancia de la aplicación de la política económica para corregir dichos fallos del mercado. (Jahan y Mahmud, 2018)

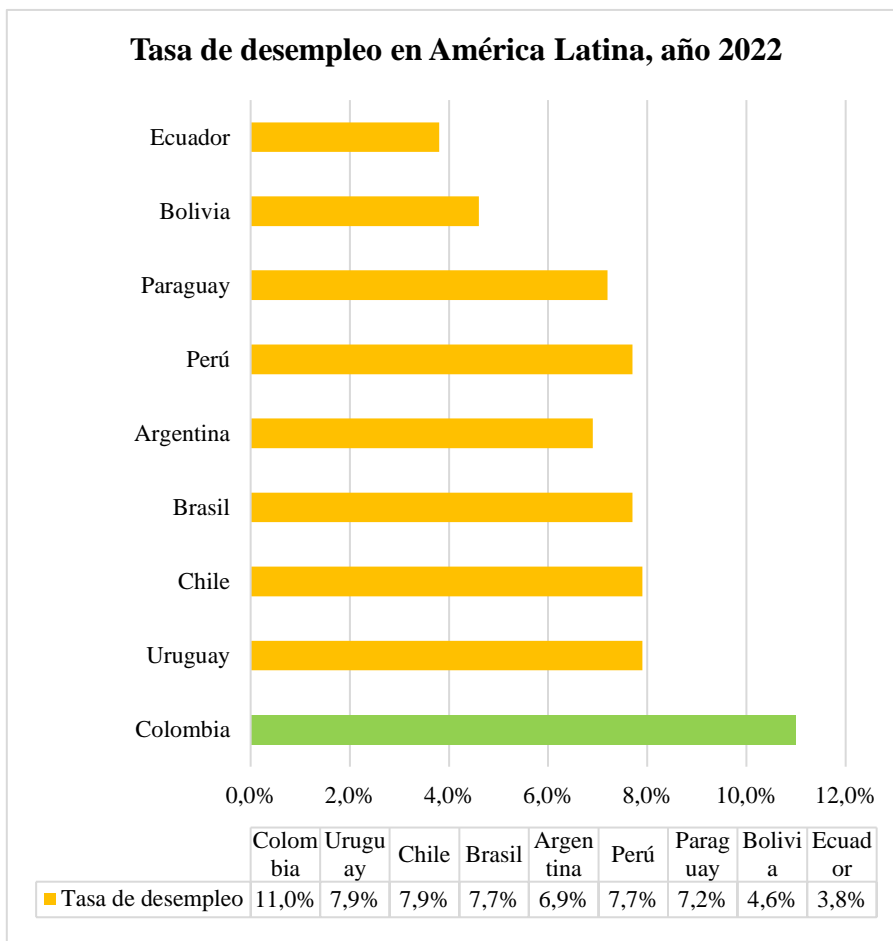
## **2.2. Antecedentes.**

### **2.2.1. Antecedentes del mercado laboral mundial y de América Latina.**

En la actualidad existe un amplio déficit de empleo en el mundo que bordea los 475 millones al año 2022 y, si bien es cierto, la tasa de ocupación mundial en el año 2022 se redujo a ubicarse en 5,8%, factores como problemas en las cadenas de suministro, cuestiones geopolíticas y el incremento de la inflación (dado ante las políticas de endurecimiento monetario) generan el deterioro del mercado laboral y una caída notable en el nivel de salarios reales. Son 2 mil millones es de ciudadanos que en el mundo laboran dentro del sector informal, esto representa el 58% del total de empleados a escala global, privando así a segmentos de la población a planes de protección y seguridad social consagrados como derechos. (Organización Internacional del Trabajo, OIT, 2023)

Las cifras del mercado laboral en Latinoamérica retroceden en especial a raíz de la crisis sanitaria, y en la actualidad sumado a la inflación que genera pérdida del poder adquisitivo, las bajas perspectivas de crecimiento económico, el déficit de empleo, la informalidad y carencia de empleos dignos hacen que en nuestra región 1 de cada 2 trabajadores tenga como única opción de fuente de ingreso la informalidad, esto es preocupante ya que, el mercado informal es inestable y no garantiza una fuente de ingresos digna para el disfrute de necesidades, en una región en donde el 80% de ingresos familiares de acuerdo a fuentes oficiales proviene precisamente de la renta por concepto de trabajo. (Portal Bloomberg Línea, 2023)

*Ilustración 1 Tasa de desempleo en América Latina, año 2022*



*Nota: Con datos proporcionados por el Portal Bloomberg Línea. Elaborado por: Dagmar Titania Tubay Castro y Erika Michell Arteaga Poveda*

Conforme a Diario la República (2023) las cifras reflejan que al año 2022 Colombia (exceptuando a Haití del análisis) es la nación con mayor tasa de desempleo en América Latina, esta nación tiene un mercado laboral informal que representa el 55% (de las más altas de todo el mundo incluso) esto se debe a que, la excesiva tramitología para formalizar negocio, los altos costos de producción del sector formal entre ellos aquellos asociados a los salarios y prestaciones sociales son vistas como cargas para el sector empresarial, productivo y emprendedor, lo que impulsa a mantenerse dentro de la informalidad evitando pago de engorrosos impuestos.



## **2.3.Marco referencial.**

### **2.3.1. El desempleo, breves definiciones conceptuales.**

Conforme a la OIT (2023) el desempleo es una situación en donde el número de ciudadanos que está en busca de empleo (demanda laboral) es superior al número de empleos que se encuentran disponibles en la economía (oferta laboral). Adicionalmente, a este concepto se han añadido variables como: personas sin trabajo, es decir, que no tienen una fuente de ingresos sea de forma autónoma o no; personas que están disponibles para trabajar dado a que forman parte de la población en edad de trabajar o fuerza de trabajo y, personas en busca de trabajo que tratan de gestionar la superación de esta problemática. En resumidas cuentas, el desempleo por lo general acarrea en informalidad.

Conforme a Tamayo (2014) el desempleo es una problemática social sinónimo de paro o desocupación que limita la obtención de ingresos y por consiguiente la adquisición de bienes, servicios para goce individual. Técnicamente en el área económico el desempleo es un desajuste dentro del mercado de trabajo, desajuste en la oferta y demanda de trabajo. El desempleo puede ser estructural, estacional, cíclico y friccional. Al no existir fuente de empleo no existe salario y por lo tanto se limita a generar incrementos en la propensión marginal a ahorrar y consumir, teniendo esto incidencia directa en el nivel de producción global de la economía.

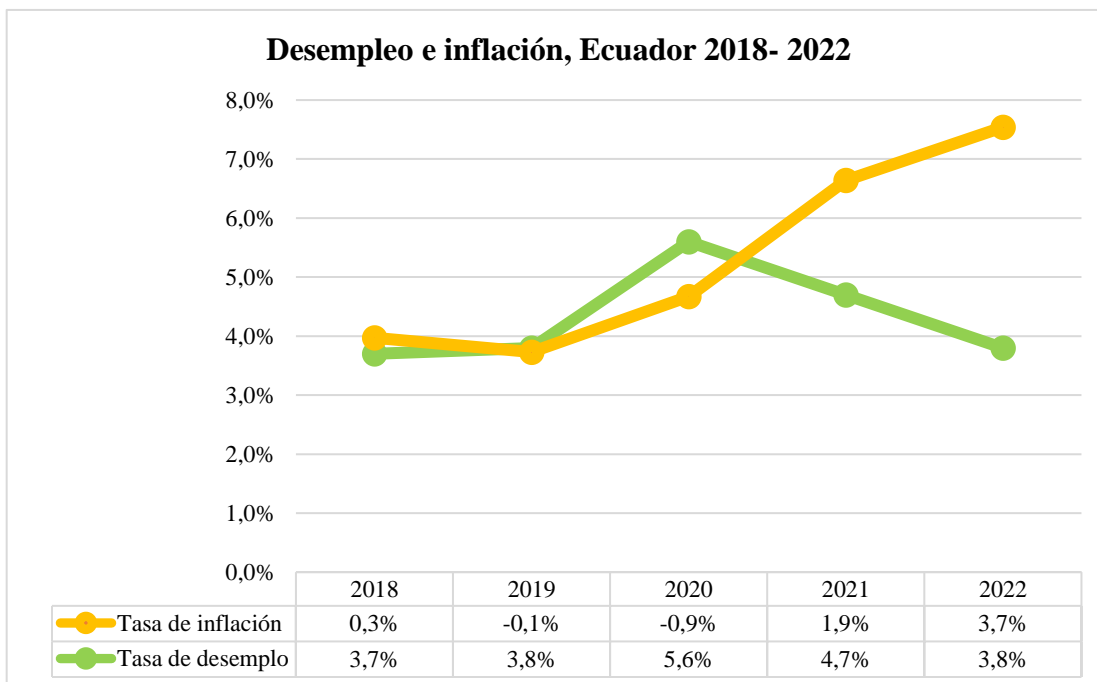
### **2.3.2. Acercamiento a la curva de Phillips, desempleo e inflación en Ecuador, 2018-2022.**

Mediante la Curva de Phillips se intenta explicar una relación inversa entre 2 variables, desempleo e inflación, de forma que, la reducción en el nivel de desempleo (acompañada de incrementos en el nivel de demanda agregada) presiona al aumento

generalizado y sostenido de precios en la economía, sin embargo, este concepto adquirió bastante validez a corto plazo netamente. Este análisis crea una cohesión entre los objetivos de la perspectiva económica y la visión monetaria dado a que, si la población incrementa su nivel de ingresos o salarios a través de una fuente de empleo su nivel de gasto terminará por aumentar con lo que, el creciente efecto multiplicador del dinero ocasiona un efecto real sobre la economía. (Mendieta y Barbery, 2017)

Desde el año 2000 Ecuador adoptó el dólar como moneda de curso legal, los niveles de inflación se redujeron considerablemente. En cuanto a estudios efectuados en Ecuador sobre la curva de Phillips por el Banco Central demuestran que, entre el periodo 2003- 2015 si la tasa de desempleo se reduce en 1% en promedio el nivel de precios medido por la inflación aumentaría alrededor del 1,40%, por lo tanto, las políticas económicas que se delimiten para fortalecer el empleo y por consiguiente el nivel de actividad económica estarían asociadas a mínimos incrementos inflacionarios. Aunque el análisis sea simplista dado a que se necesitaría una data más representativa, se evidencia que entre el año 2021 y 2022 existe en Ecuador una relación inversa entre desempleo e inflación, a menor desempleo, menor es el índice inflacionario. (Rivera, 2021)

*Ilustración 2 Desempleo e inflación, Ecuador 2018- 2022*



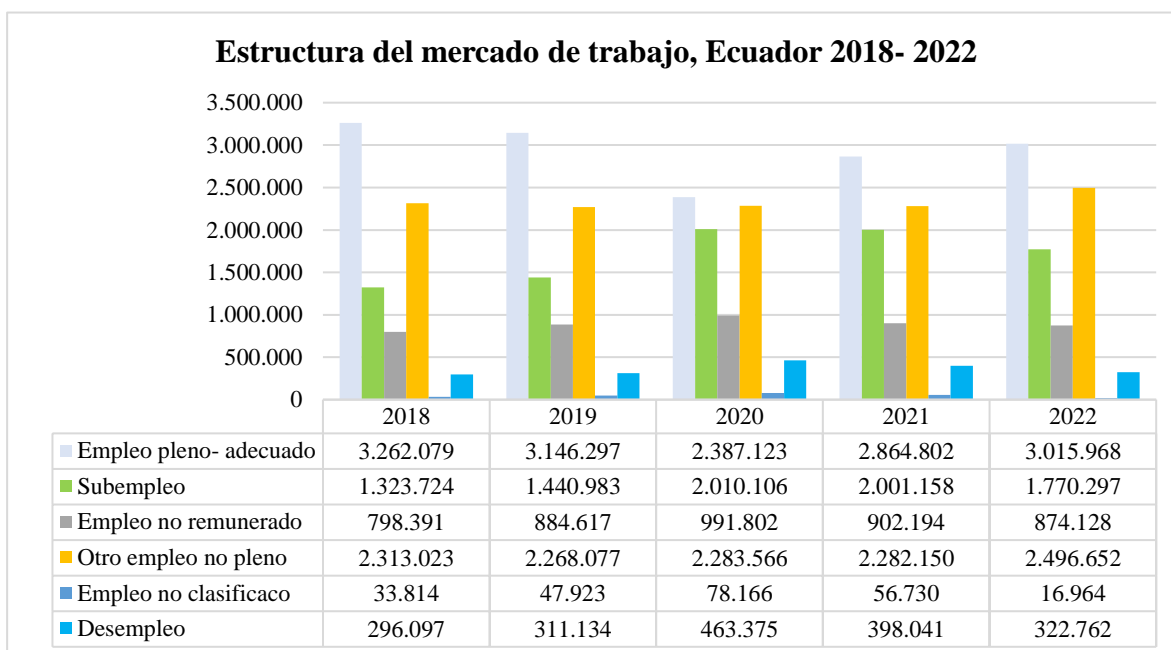
*Nota: Con datos proporcionados por el INEC. Elaborado por: Dagmar Titania Tubay Castro y Erika Michell Arteaga Poveda*

### **2.3.3. Análisis y estructura del mercado de trabajo en Ecuador, 2018- 2022**

Desde el año 2021 Ecuador experimenta lo que en economía se conoce como efecto rebote, aquello implica que, una vez que la economía en el año 2020 a causa de la pandemia se contrajo fuertemente en razón del 7,8% en el mediano plazo la economía por simple inercia se empieza a recuperar y con ello también los indicadores del mercado laboral. Una de las históricas problemáticas por las que atraviesa el mercado de trabajo en Ecuador es el trabajo precario, subempleo e informalidad, aquel incluye a individuos que perciben de manera mensual un valor menor al salario básico establecido, además a individuos que no cuentan con beneficios de ley, adicionalmente, la informalidad del mercado laboral se asocia con falta de protección social y remuneraciones más bajas. Las condiciones de trabajo deficientes, falta de incentivos para los sectores productivos, la carencia de regulación son factores que aumentan cada vez la informalidad en el país. (Erazo, 2022)

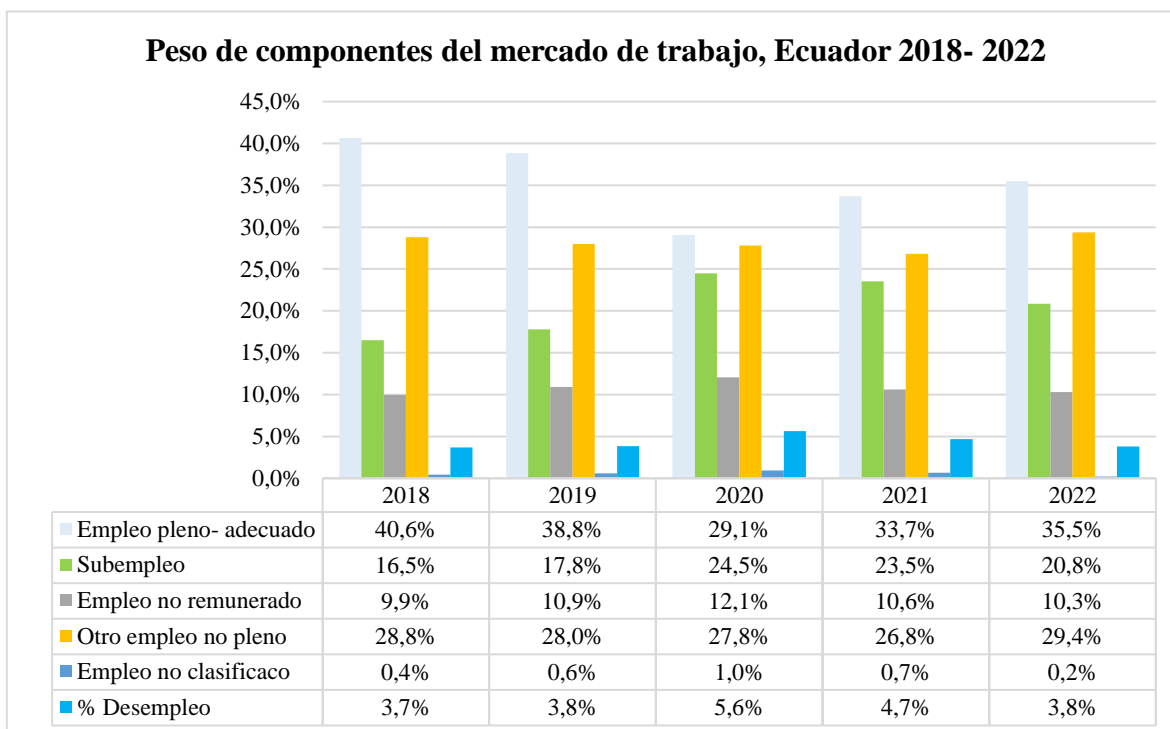
Conforme a datos del INEC (2023) se comprueba además que, al año 2022 solo 3 de cada 10 ecuatorianos (35,5% para ser exactos) tiene un empleo pleno o formal, hay que recordar que, el empleo digno es una de las principales herramientas para que segmentos de la población (en especial más vulnerables) mejoren su calidad de vida. Además, entre las principales ventajas de que los ciudadanos tengan un empleo formal se detallan: dotar de un salario estable y permanente, mayores ingresos para el IESS dado el aporte del sector informal a la seguridad social, derecho a acceder a prestaciones sociales y el desarrollo del entorno de vida (acceso a vivienda, comodidad, bienes de uso personal, etc.).

*Ilustración 3 Estructura del mercado de trabajo, Ecuador 2018- 2022*



*Nota: Con datos proporcionados por el INEC. Elaborado por: Dagmar Titania Tubay Castro y Erika Michell Arteaga Poveda*

*Ilustración 4 Peso de componentes del mercado de trabajo, Ecuador 2018- 2022*



*Nota: Con datos proporcionados por el INEC. Elaborado por: Dagmar Titania Tubay Castro y Erika Michell Arteaga Poveda*

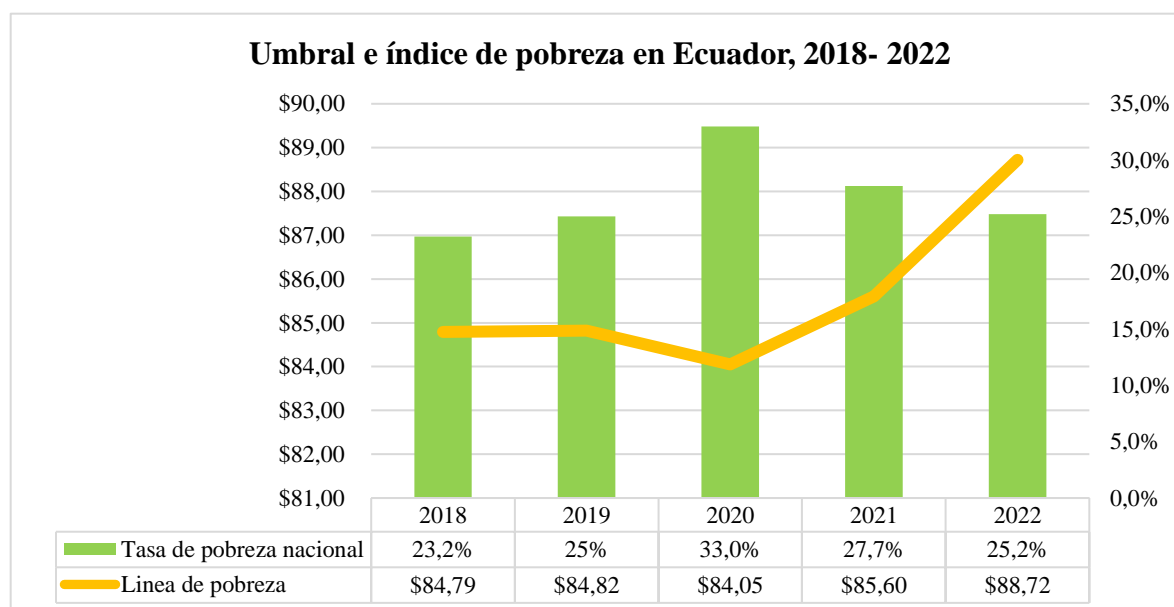
#### **2.3.4. Índices de pobreza en Ecuador, 2018- 2022**

Desde que Ecuador es reconocida como república se ha comprobado que han variado o rotado el número de partidos políticos existentes, también lo han hecho probablemente los líderes de los mimos, sin embargo, lo único que no han cambiado son las necesidades sociales que enfrenta la población, en especial cuando se habla de pobreza y desempleo, esto significa que, a través del tiempo desde las instituciones del estado no se han puesto en marcha adecuadas políticas y programas para mejorar la calidad de vida de la población. (CEPAL, 2023)

Si bien es cierto, a escala global y en Ecuador la pobreza se suele medir mediante un umbral de pobreza que delimita que al año 2022 todos aquellos ciudadanos que perciban, obtengan de forma mensual un ingreso promedio menor a \$88,72 sean considerados en situación de pobreza, el enfoque de esta problemática debe ser más integral, es decir, se deben

analizar las privaciones o carencias que tienen los ciudadanos en cuanto a acceso a servicios básicos, vivienda, educación, salud que permitan mejorar la calidad de vida, por lo tanto, el análisis de la pobreza es una concepción que debe sobrepasar la cuestión netamente monetaria. A diciembre del año 2022 el 25,2% de ecuatorianos se encuentra en situación de pobreza, la pobreza es más marcada en las zonas rurales donde las carencias, privaciones y falta de empleo digno que garantice salario permanente son las detonantes de esta problemática. Para Angulo (2023) la pobreza en Ecuador está relacionada con el incremento de la informalidad. En términos relativos, en Ecuador vivir con menos de \$2,80 USD diarios (umbral de pobreza diario promedio) es una triste realidad por la que atraviesan en la actualidad cerca de 5 millones de ciudadanos.

*Ilustración 5 Umbral e índice de pobreza en Ecuador, 2018- 2022*



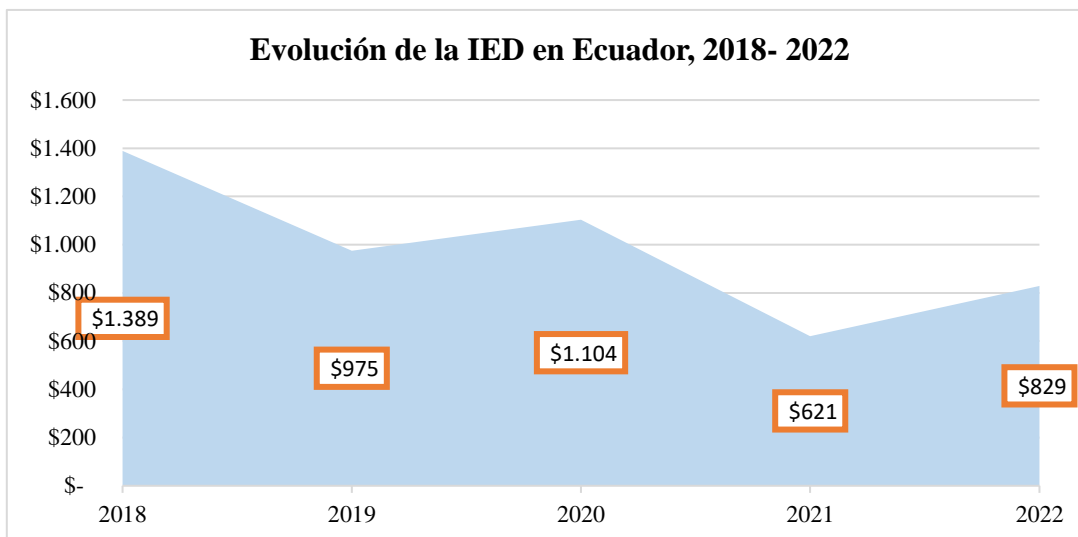
*Nota: Con datos proporcionados por el INEC. Elaborado por: Dagmar Titania Tubay Castro y Erika Michell Arteaga Poveda*

### **2.3.5. Importancia de la inversión extranjera en la generación de oportunidades.**

La inversión extranjera Directa aporta amplios beneficios para el desarrollo de los territorios en donde existe falta de recursos, liquidez, mediante la IED se capta excedente de ahorro externo. Estudios oficiales muestran que, por cada \$1 de IED que llega a un territorio se generan cerca de \$180 en forma de encadenamiento productivo en la economía receptora, esto sumado a la transferencia de tecnología, mayor recaudación de impuestos para las naciones, desarrollo de sectores productivos, competitividad y en especial la generación de fuentes de empleo formales. Además, se fortalecen las habilidades, el conocimiento del talento humano y, el mayor grado de competencia con la llegada de capital extranjero presiona a la industria nacional a mejorar en términos de eficiencia. (BID, 2023)

En Ecuador, según la Revista de Industrias (2023) dada la “la pérdida de soberanía monetaria” al aplicar una moneda la cual no es propia se deben establecer mecanismos para sostener la dolarización, en ese ámbito, el incremento de las remesas, fomento de las exportaciones, endeudamiento y fortalecimiento de la IED son elementos que a nuestro país le permiten en cierta forma garantizar el ingreso de divisas y por consiguiente el mantenimiento del sistema dolarizado. En el ámbito de la inversión, para el año 2022 la IED no representa ni el 1% (\$829 USD) en relación al tamaño de la economía ecuatoriana, y representa apenas el 0,4% de la IED total de América Latina y El Caribe (se ubica en razón de 224 mil millones de dólares), la mayor parte de esta inversión se dirige a sectores de explotación de minas y canteras y a la industria de manufactura. Brasil, México y Chile son los mayores receptores de IED al año 2022 en Latinoamérica.

*Ilustración 6 Evolución de la IED en Ecuador, 2018- 2022*



*Nota: Con datos proporcionados por el BCE. Elaborado por: Dagmar Titania Tubay Castro y Erika Michell Arteaga Poveda*

### **2.3.6. Sector empresarial y su aporte a la generación de empleos.**

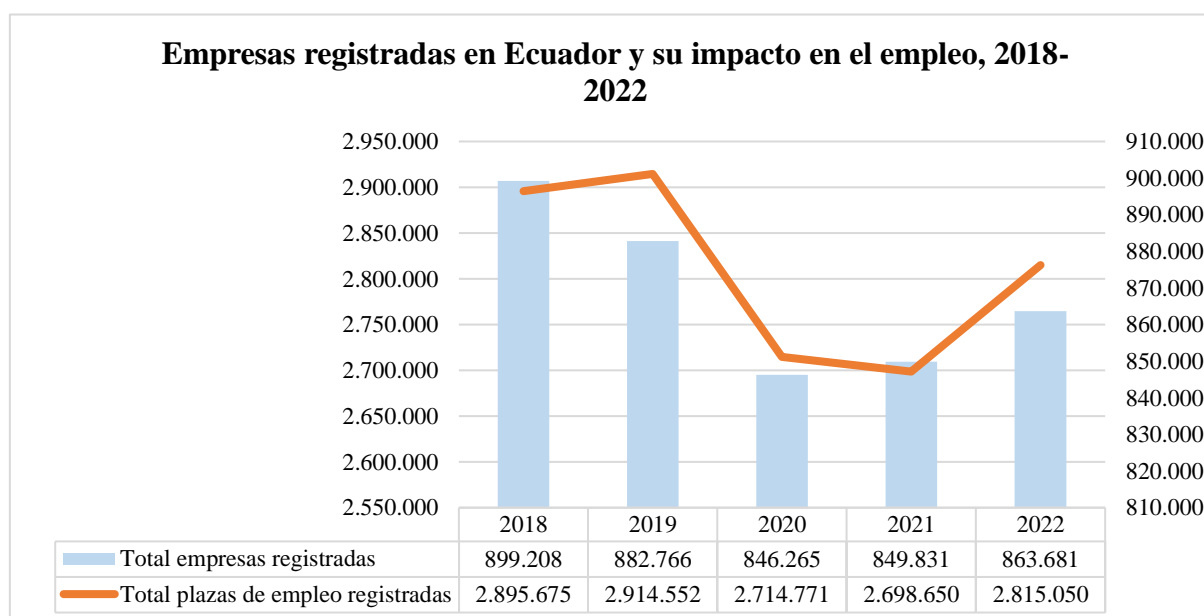
El sector empresarial hace referencia a todas las instituciones o empresas cuyo fin a través de diversas actividades económicas es producir bienes y servicios para satisfacer necesidades de la población, en esa línea, el desarrollo del sector empresarial es esencial para alcanzar mayor crecimiento de las economías. La importancia de este sector radica en que el mismo asume riesgos al efectuar una inversión, generan mayor riqueza, crean valor, y a la par generan amplias fuentes de empleo. El sector empresarial se divide en micro, pequeñas, medianas y grandes empresas. Es innegable entonces que, el sector empresarial también tiene una función social dado a que, a la par de dinamizar las economías facilitan el modo de vida de los territorios ofreciéndoles productos innovadores que a la vez producen bienestar, felicidad. (Revista Gestión, 2023)

En Ecuador, entre 2018- 2022 se evidencia una reducción significativa de empresas registradas, gran parte de las empresas en Ecuador son microempresas cuyo rango de mano de obra es de entre uno a nueve trabajadores. A raíz de la crisis sanitaria en el año 2020



empresas dedicadas al sector del turismo, transporte, entretenimiento, etc. se vieron fuertemente afectadas por las restricciones de movilidad y la desaceleración de la economía. El total de fuentes de empleo de las empresas registradas en el año 2022 sigue siendo inferior al del año 2018, los sectores que más fuentes de empleo generaron fueron el comercio y reparación de vehículos (19% de empleos totales entre ambos sectores empresariales generados) y manufactura (13%). El escenario histórico a nivel laboral y empresarial ha estado marcado por la existencia de una alta demanda de empleo y pocos oferentes de empleo (empresas), de ahí las bajas cifras de pleno empleo en Ecuador. (Grupo Faro, 2023)

*Ilustración 7 Empresas registradas en Ecuador y su impacto en el empleo, 2018-2022*



*Nota: Con datos proporcionados por el Directorio de Empresas del Ecuador. Elaborado por: Dagmar Titania Tubay Castro y Erika Michell Arteaga Poveda*

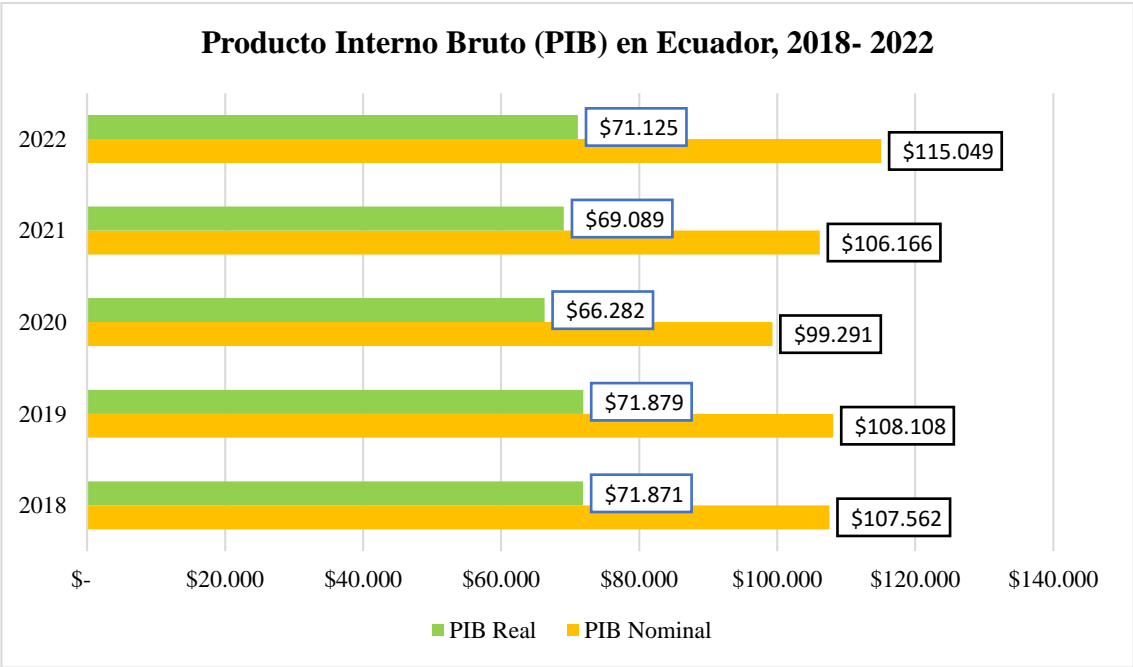
### **2.3.7. Crecimiento económico de Ecuador, periodo 2018- 2022**

El crecimiento económico no solo debe englobar el incremento en los niveles de producción, eficiencia, competitividad, dicho crecimiento económico debe ser sostenible, inclusivo y transformarse en desarrollo económico y bienestar, de esa forma el crecimiento económico se vuelve pro pobre. En otras palabras, es importante que, las tasas de crecimiento

beneficien a gran parte de la población, esto mediante una adecuada redistribución de la renta y eficientes planes, políticas sociales. (Márquez y Labarca, 2022)

El crecimiento económico se mide a través del Producto Interno Bruto (PIB), mismo que hace referencia al valor monetario de todos los servicios y bienes que se crean, producen en una nación durante un periodo determinado de tiempo (generalmente 1 año fiscal). El PIB nominal o a precios corrientes considera dentro de su análisis la inflación, en tanto que, el PIB real o a precios constantes deja del lado el componente inflacionario y expresa el incremento o reducción real de la producción al considerar que los precios no han variado a lo largo de cierto periodo. Entre el periodo 2018-2020 el PIB nominal creció en razón del 6,96%, en tanto que el PIB real se redujo 1,04%, lo que evidencia que, en términos reales la economía ecuatoriana ha experimentado un retroceso, reducción en el nivel de demanda agregada. A partir del año 2021 la economía ecuatoriana experimenta el efecto rebote de la economía y empieza un proceso de recuperación por simple inercia. (Asobanca, 2023)

Ilustración 8 Producto Interno Bruto (PIB) en Ecuador, 2018- 2022



*Nota: Con datos proporcionados por el BCE. Elaborado por: Dagmar Titania Tubay Castro y Erika Michell Arteaga Poveda*

### **2.3.8. Sectores que más aportan y generan empleo en la economía ecuatoriana.**

Según Gómez (2023) la manufactura, enseñanza y servicios sociales y el comercio son los sectores o industrias que más aportan dentro de la estructura de la economía ecuatoriana, aquello no debe confundirse con la estructura de ingresos del sector público no financiero (petroleros y no petroleros). El sector de manufactura representa el 14,76% del tamaño de la economía, este sector se enfoca en transformar componentes o materia prima en productos destinados para el consumo, ejemplos de este sector son el sector textil, sector de diseño de equipos electrónicos, sector de alimentos, agroindustria, etc. En Ecuador el sector manufacturero adquiere relevancia dado a que fortalece los encadenamientos productivos y genera fuentes de empleo.

*Tabla 1 Sectores que más aportan, año 2022*

<b>Sector de la economía:</b>	<b>Aporte en Musd</b>
Agricultura, ganadería, caza y silvicultura	8.714
Acuicultura y pesca de camarón	876
Pesca (excepto camarón)	583
Petróleo y minas	5.421
Refinación de Petróleo	1.822
Manufactura (excepto refinación de petróleo)	16.987
Suministro de electricidad y agua	1.979
Construcción	10.022
Comercio	11.870
Alojamiento y servicios de comida	2.723
Transporte	6.987
Correo y Comunicaciones	2.380

Actividades de servicios financieros	4.159
Actividades profesionales, técnicas y administrativas	8.551
Enseñanza y Servicios sociales y de salud	11.405
Administración pública, defensa; planes de seguridad social obligatoria	7.736
Servicio doméstico	430
Otros Servicios (1)	5.578
<b>Total, valor agregado bruto</b>	<b>108.223</b>
<b>Otros elementos del PIB</b>	<b>6.826</b>
<b>PIB</b>	<b>115.049</b>

*Nota: Con datos proporcionados por el BCE. Elaborado por: Dagmar Titania Tubay Castro y Erika Michell Arteaga Poveda*

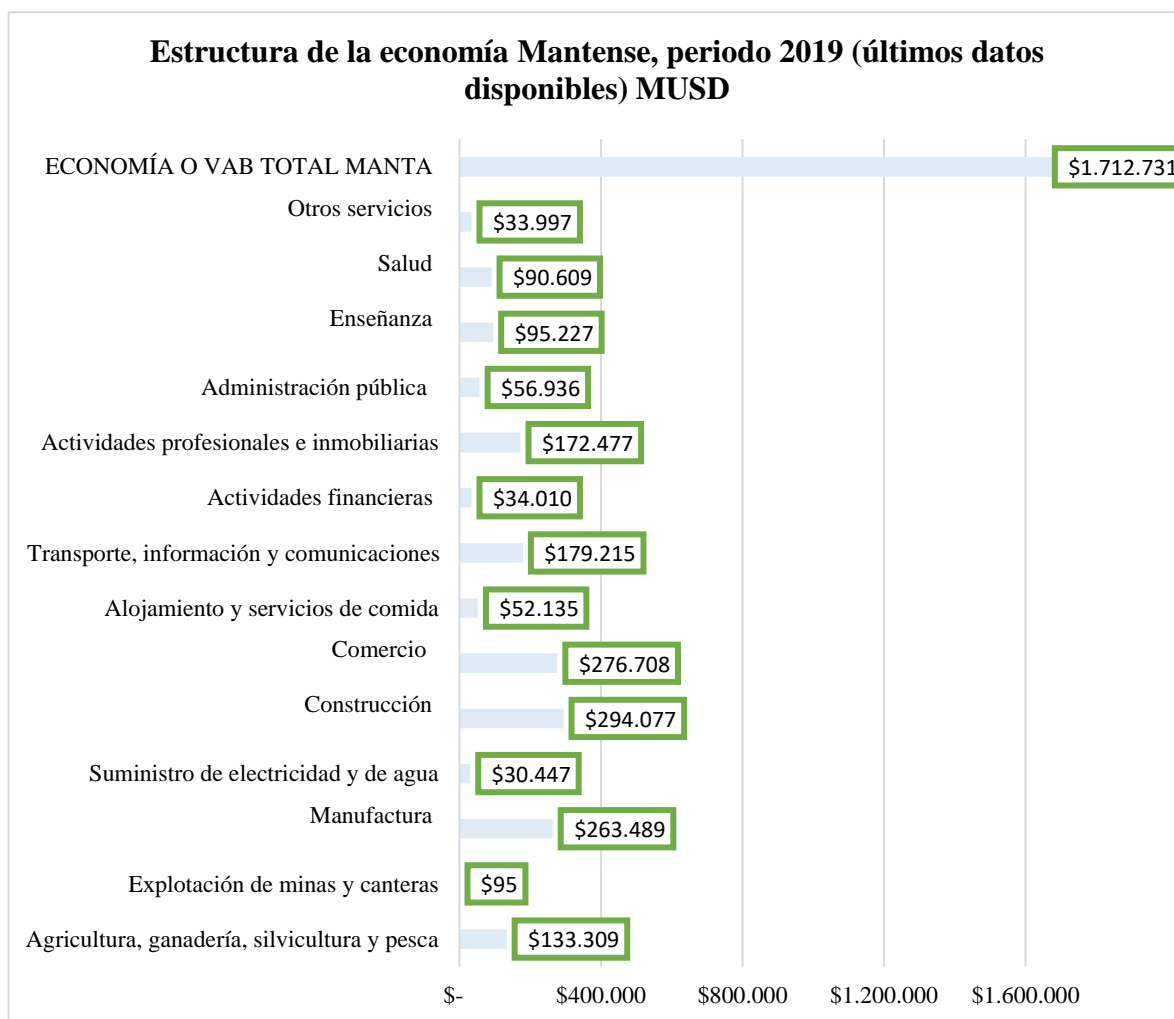
### **2.3.9. Manta y su crecimiento como ciudad.**

Manta cuenta con cerca de 300 mil habitantes, tiene en total 7 parroquias. Mas allá de que Manta no sea la capital provincial se considera como el motor económico de la provincia de Manabí. El comercio, el turismo y un notorio desarrollo del sector pesquero ha posibilitado a lo largo de los años el crecimiento y desarrollo de la urbe. La ciudad también es catalogada como el primer puerto del Ecuador, cantón en donde tantos buques, flotas artesanales e industriales cargan y descargan productos del mar los cuales posteriormente son procesados y en la mayoría de los casos exportados, dotando así de crecimiento económico, empleo e ingreso de divisas al país. (Santana y Toala, 2022)

De acuerdo a últimos datos disponibles al año 2019 conforme al Banco Central del Ecuador (2020) el VAB (Valor agregado bruto) mismo que expresa el total de bienes y servicios que se producen en la economía sin considerar o excluyendo los consumos intermedios (insumos usados en la producción de un bien) se ubica en \$1172 Musd, esto

representa el 29,37% del tamaño de la economía manabita que al año 2019 se ubica en \$5829 Musd. Los sectores que más aportan al crecimiento económico de Manta son construcción, comercio y manufactura, entre los 3 representan cerca de \$850 millones de dólares para la economía del territorio. En el caso de la industria manufacturera empresas como La Fabril, Conservas Isabel, Inepaca, Tecopesca, entre otras a lo largo del tiempo han sido motores de crecimiento y han ampliado las oportunidades dentro del campo laboral a los ciudadanos de Manta.

*Ilustración 9 Estructura de la economía Mantense, periodo 2019 (últimos datos disponibles) MUSD*



*Nota: Con datos proporcionados por el BCE. Elaborado por: Dagmar Titania Tubay Castro y Erika Michell Arteaga Poveda*

### **Capítulo III - Diseño Metodológico.**

El estudio se centra en el análisis y observación minuciosa de la realidad, entorno, por lo tanto, se estudia una serie de hechos, acontecimientos tal y cual estos tuvieron ocurrencia, es decir, no se efectúen experimentos o manipulación de las variables por parte de quien efectúa el estudio, por lo que, se aplica un diseño de investigación no experimental. La limitante de este método por consiguiente es que no permite inducir, alterar el comportamiento dentro de un estudio, también se le conoce como diseño expos (después de la ocurrencia de algo) y no se pueden realizar análisis de causa- efecto entorno al objeto de estudio de la investigación. (Martínez, 2019)

#### **3.1.Enfoque de Investigación.**

El enfoque de investigación hace referencia la naturaleza que se le desea dar a una investigación a través de la puesta en marcha de un proceso controlado y sistemático. En la presente investigación se hace uso de un enfoque mixto, es decir, de naturaleza cualitativa y cuantitativa, esto posibilita dar mayor rigor técnico al componente teórico mediante el análisis y presentación de datos.

El enfoque cualitativo para Hernández y Mendoza (2028) trata de describir, sintetizar rasgos y aspectos relevantes sobre determinado tema, en otras palabras, este enfoque es interpretativo tratando de comprender problemas y establecer posibles preguntas que surgen en la investigación. Este enfoque requiere de amplio grado de reflexión y observación. Mientras que, el enfoque cuantitativo se centra en la deducción y análisis de un cúmulo de datos matemáticos y estadísticos que dan soporte a los postulados, ideas emitidas en la investigación, por lo tanto, este enfoque brinda de mayor rigor técnico a determinado estudio a través de medir el comportamiento, variación de variables o rasgos dentro del mismo.

### **3.2. Métodos de investigación.**

#### **Método descriptivo.**

Mediante este método se estudia el estado y comportamiento de variables, se establecen características esenciales, se obtienen una serie de datos y se comparan, relacionan cuestiones de amplio interés. Es decir, este método dota mayor importancia al “qué” dentro de una investigación en lugar al “por qué” o causas de su ocurrencia. Para ciertos autores este método es conocido como observacional o correlacional. El soporte del mismo es el grado de análisis y reflexión que le pueda proporcionar el investigador, lo que le daría un tanto de subjetividad. (Gallardo, 2017)

#### **Método Inductivo.**

A través de la experimentación, observación este método permita efectuar, generar conocimientos generales que partieron en primera instancia de hechos, acontecimientos, premisas particulares, por lo que, su naturaleza es de ascendente (de lo micro a lo macro). Se requieren buscar tendencias, patrones dentro del análisis de la información para que las conjeturas tengan mayor grado de objetividad. Mas allá de que los postulados logrados a través de este método carezcan de 100% de validez, al incorporar la creatividad y adecuadas técnicas e instrumentos de investigación el estudio goza de amplia credibilidad y respaldo como tal.

### **3.3. Técnicas de Investigación.**

Para que determinado investigador se pueda orientar y pueda aplicar procesos eficientes debe emplear adecuadas técnicas de investigación para así obtener datos e información de respaldo relevante. En primera instancia se aplica la técnica de análisis multivariable misma que se respalda en una serie de documentos, archivos inherentes,

relacionadas al objeto de estudio de investigación, previo a ello se efectúa una recopilación y organización de dicha información.

Por otra parte, se aplica la técnica de la encuesta la cual requiere en primera instancia de la delimitación de una muestra, segmento de la población que permita obtener rasgos y datos de forma representativa, el procedimiento de la encuesta sirve entonces para comprobar o negar determinadas hipótesis por medio de la determinación de una serie de preguntas estructuradas o semiestructuradas con las que se intenta extraer y comprender el entorno de manera más detallada. Las encuestas pueden ser vía telefónica, presenciales, por medios informáticos, etc. Mientras mayor sea la muestra o segmento de población estudiada mayor rigor técnico y objetividad se dará a los criterios de la investigación. (Sánchez, 2022)

### **3.4. Instrumentos de Investigación.**

Los instrumentos de investigación en todo estudio deber establecerse en relación a las determinadas técnicas y al enfoque (sea este cuantitativo o cualitativo) aplicadas, por lo tanto, un instrumento es un recurso, herramienta para obtener, extraer y ordenar información sobre algún tema u objeto de estudio. A más del análisis de archivo (documentos) se hace uso de la técnica del cuestionario el cual es un recurso estandarizado empleado sobretodo en estudios de carácter, sobre todo, descriptivo comúnmente relacionados a las ciencias sociales como tal, el cuestionario puede incluir preguntas abiertas o cerradas con las que se intenta extraer información, percepciones y medir el comportamiento de determinadas variables. (Fernández, 2022)



## **Capítulo IV – Análisis de Resultados.**

A continuación, se proceden a presentar de forma ordenada, concreta y comprensible los principales resultados inherentes a la temática de la investigación “El desempleo en la parroquia Eloy Alfaro y su impacto en el crecimiento económico periodo 2018 - 2022”, para lo cual se requiere en primera instancia aplicar un instrumento de investigación llamado encuesta, ajustado precisamente a la naturaleza del estudio. Los resultados se presentan de forma dinámica mediante la recopilación de información, ordenamiento de la misma, procesamiento de datos y elaboración de gráficas, tablas dinámicas e interpretación de los resultados. Por lo que, el análisis de resultados refleja la parte conclusiva del estudio.

Es importante destacar que, los resultados de la investigación van en concordancia con los objetivos en un inicio planteados.

### **4.1.Población.**

La población no es más el conjunto o grupo de personas sobre el cual se desea extraer características en relación a determinadas variables.

Conforme a últimos datos oficiales para la determinación se tiene como antecedentes que, hasta el primer trimestre del año 2024:

- La Población Económicamente Activa (PEA) en Ecuador se ubica en 8.492.650 personas (de Manabí no existe información).
- La tasa de desempleo a nivel nacional se ubicó en 4,1%.
- La tasa de desempleo se ubicó en Manabí en 1,9%.

Con base a ello, y considerando que, no existen estadísticas oficiales de indicadores laborales y por consiguiente el índice, tasa de desempleo en la Parroquia Eloy Alfaro, se destaca que, la misma cuenta con alrededor de 34000 habitantes, lo que le convierte en de las Parroquias más pobladas de la ciudad de Manta. Teniendo como referencia la tasa promedio entre el desempleo nacional y provincial se ubica en 3% y la población de la Parroquia Eloy Alfaro, en términos relativos cerca de 1620 (3% del total de la población de la parroquia) ciudadanos se encontrarían en situación de desempleo, aquella cifra se considera como la población en el presente estudio.

#### **4.2.Muestra.**

La muestra es una parte representativa de la población, se selecciona una muestra a fin de reducir el número de materiales, recursos e instrumentos a aplicar en una investigación. Por lo tanto, la muestra guarda relación con observaciones efectuadas a un conjunto o segmento de la población. En el presente estudio se aplica un tipo muestreo por conglomerados dado a que, netamente se requiere conocer la percepción, ideas o postulados del grupo, segmento de desempleados dentro de la Parroquia Eloy Alfaro, mismos que son seleccionados sin preferencia alguna, a este tipo de muestreo también se le conoce como muestreo por áreas.

Se procede a presentar la fórmula y cálculo de la respectiva muestra de la investigación para una población finita.

$$n = \frac{(Z)^2 * (p) * (q) * N}{(e)^2(N - 1) + Z^2 * (p) * (q)}$$

En donde:

- Población = N que en este caso es 1620 desempleados de la Parroquia Eloy Alfaro
- Nivel de confiabilidad = 95%
- Factor probabilístico = Z que en este caso es del 1.96.
- Error de muestreo = e que en este caso representa 0,05
- Ponderación o probabilidad de fracaso = q
- Ponderación o probabilidad de éxito = p

Cálculo:

$$= \frac{(1.96)^2 * (0.5) * (0.5) * 1620}{(0.05)^2 * (1620 - 1) + (1.96)^2 * (0.5) * (0.5)}$$

$$n = 311$$

### 4.3. Interpretación de resultados obtenidos.

#### 1.- ¿Hace qué tiempo aproximadamente se encuentra en situación de desempleo?

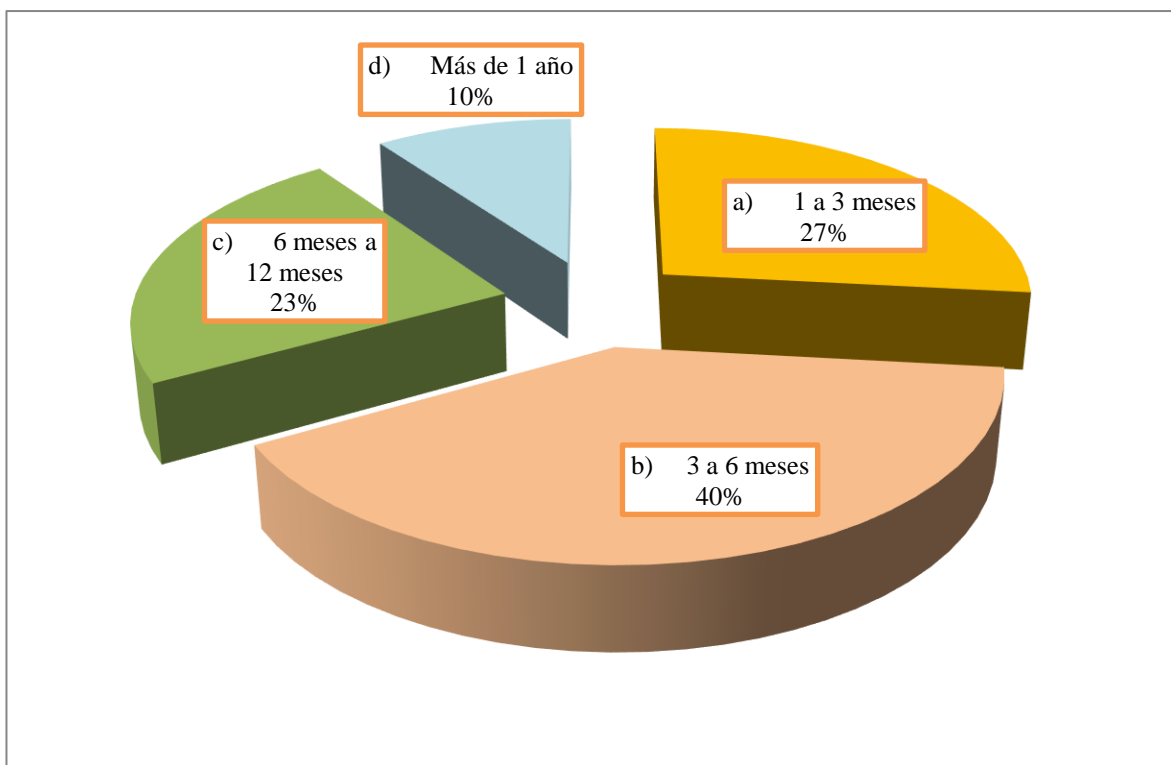
Tabla 2 Tiempo en situación de desempleo

Tiempo en situación de desempleo	Frecuencia	Porcentaje
a) 1 a 3 meses	83	27%
b) 3 a 6 meses	125	40%
c) 6 meses a 12 meses	72	23%
d) Más de 1 año	31	10%
<b>Total</b>	<b>311</b>	<b>100%</b>

**Fuente:** Encuesta aplicada a desempleados en la parroquia Eloy Alfaro de Manta.

**Elaborado por:** Dagmar Titania Tubay Castro y Erika Michell Arteaga Poveda

Ilustración 10 Tiempo en situación de desempleo



**Elaborado por:** Dagmar Titania Tubay Castro y Erika Michell Arteaga Poveda

## Interpretación:

Gran parte de los encuestados (40% para ser exactos) están desempleados desde hace 3 a 6 meses, no obstante, más allá de temporalidades, la problemática del desempleo a nivel nacional ha sido una herencia histórica, es decir, una problemática social recurrente. Al contrastar los resultados se puede mencionar que, a finales del año 2023 la tasa de desempleo en Manabí de acuerdo al INEC (2024) se ubica en 1,9% (0,9% menos en comparación al año 2022), mientras que la tasa de desempleo nacional se ubica en 3,8% (0,5% menos en comparación al año 2022), hasta el primer trimestre del año 2024 la tasa de desempleo nacional totaliza 4,1% lo que representa 347.398 ecuatorianos en situación de desempleo.

Desarrollando una media de tasa de desempleo en la Parroquia Eloy Alfaro de Manta esta sería del 3% y la tasa nacional del 3,8% hasta finales del año 2023. De acuerdo a la Oficina de Estadísticas Laborales (2024) existe pleno empleo (todos quienes quieren trabajar cuentan con empleo), es decir, al momento que la economía ha alcanzado su máximo nivel de producción cuando la tasa de paro (desempleo) es inferior al 4%, bajo esa lógica a nivel territorial y nacional conforme a las cifras habría pleno empleo, no obstante, la realidad que se evidencia es otra y el deterioro del mercado laboral se comprueba dentro de los territorios.

## 2.- Previo a estar desempleado ¿usted laboraba dentro del sector formal o informal en el mercado de trabajo?

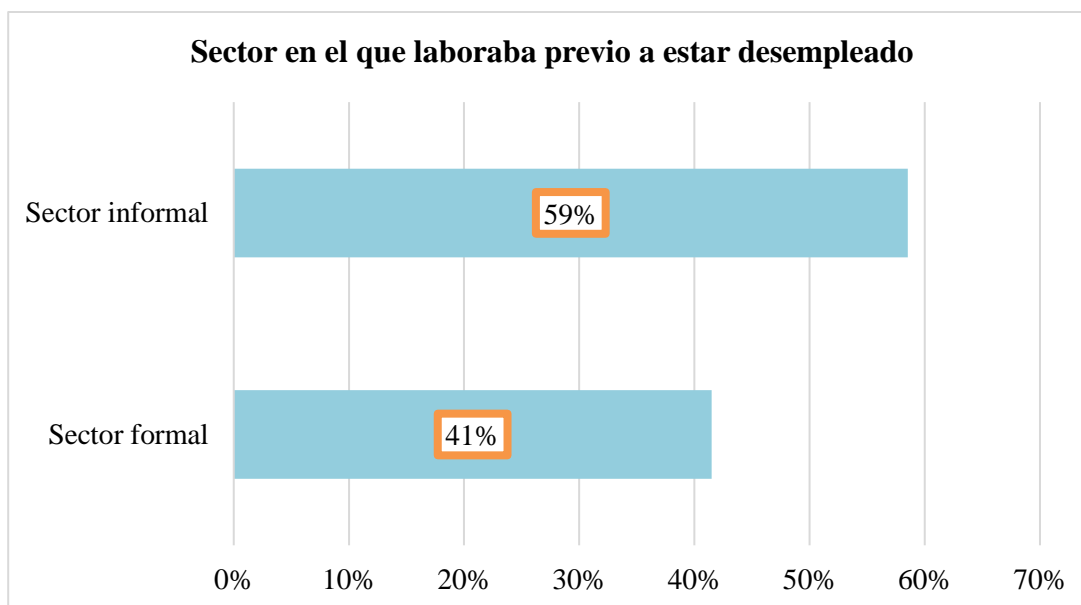
Tabla 3 Sector en el que laboraba previo a estar desempleado

Sector en el que laboraba previo a estar desempleado	Frecuencia	Porcentaje
Sector formal	129	41%
Sector informal	182	59%
<b>Total</b>	<b>311</b>	<b>100%</b>

*Fuente:* Encuesta aplicada a desempleados en la parroquia Eloy Alfaro de Manta.

*Elaborado por:* Dagmar Titania Tubay Castro y Erika Michell Arteaga Poveda

*Ilustración 11 Sector en el que laboraba previo a estar desempleado*



**Elaborado por:** Dagmar Titania Tubay Castro y Erika Michell Arteaga Poveda

### **Interpretación:**

De las 311 personas encuestadas 182 de ellas, es decir, el 59% antes laboraba en el sector informal, y solo el 41% en el sector formal. El sector formal incluye el empleo adecuado que se define como aquel en donde quienes laboran obtienen de manera mensual al menos el salario básico, cuentan con todos los beneficios de ley y laboran 40 horas a la semana. En tanto que, el sector informal hace referencia preponderantemente al subempleo ya sea por insuficiencia en cuanto a horas de trabajo o de renta (ingresos), el subempleo además constantemente está ligado a la falta de oportunidades e informalidad.

A finales del año 2023 el subempleo en Manabí de acuerdo al INEC (2024) se ubicaba en 25,1% (0,6% menos en comparación al año 2022) y 19,6% a nivel nacional (2,7% menos en comparación al año 2022), al primer trimestre del año 2024 en Ecuador se ubicaba en 20,5% (1.736.911 ciudadanos). Mientras que, el empleo formal o adecuado a finales del año

2023 en Manabí de acuerdo al INEC (2024) se ubicaba en 31% (2,6% más en comparación al año 2022) y 36,3% a nivel nacional (1,9% menos en comparación al año 2022), al primer trimestre del año 2024 en Ecuador se ubicaba en 35,1% (2978.366 ciudadanos). A breves rasgos, tanto a nivel de Parroquia Eloy Alfaro y nacional solo entre 4-6 personas de cada 10 tiene un empleo de buena calidad.

### 3.- ¿Qué factores o elementos considera como limitantes dentro de la generación de empleo en la Parroquia?

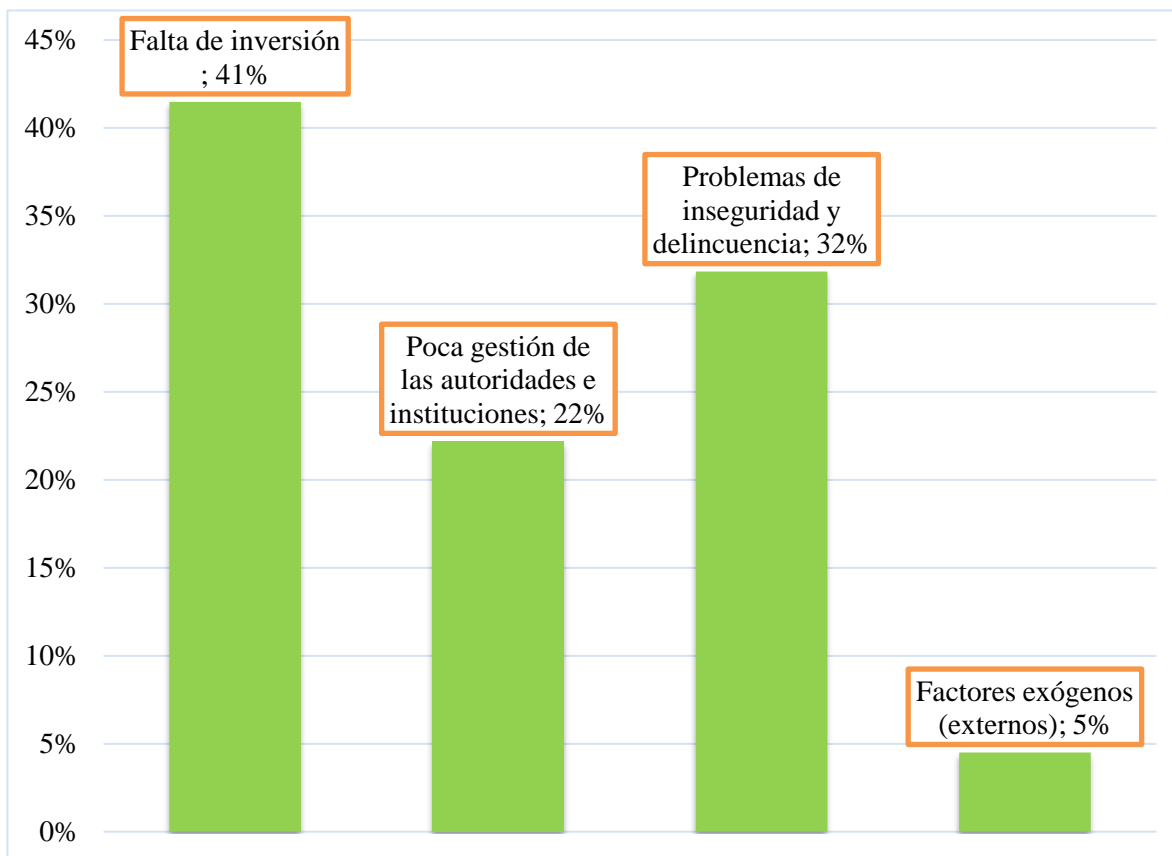
*Tabla 4 Limitantes en la generación de empleo en el territorio*

<b>Limitantes en la generación de empleo en el territorio</b>	<b>Frecuencia</b>	<b>Porcentaje</b>
Falta de inversión	129	41%
Poca gestión de las autoridades e instituciones	69	22%
Problemas de inseguridad y delincuencia	99	32%
Factores exógenos (externos)	14	5%
<b>Total</b>	<b>311</b>	<b>100%</b>

**Fuente:** Encuesta aplicada a desempleados en la parroquia Eloy Alfaro de Manta.

**Elaborado por:** Dagmar Titania Tubay Castro y Erika Michell Arteaga Poveda

*Ilustración 12 Limitantes en la generación de empleo en el territorio*



*Elaborado por:* Dagmar Titania Tubay Castro y Erika Michell Arteaga Poveda

### **Interpretación:**

De manera categórica el 41% de desempleados manifiesta que, la falta de inversión es la principal limitante en la generación de empleo en el territorio. En ese sentido se destaca y corrobora a nivel país que, de acuerdo a boletines del Banco Central del Ecuador (2024) a finales del año 2023 solo \$373 MUSD (cifra más baja en los últimos 13 años, no representa ni el 0,5% del tamaño de la economía) registró el país en cuanto a IED (Inversión Extranjera Directa). En una economía dolarizada como la ecuatoriana los territorios se verían beneficiados por la llegada de capitales extranjeros para fortalecer la innovación tecnológica, generar mayores fuentes de empleo con mano de obra local y generar a la par ingreso de



divisas que permitan sostener el sistema de dolarización. Se reconoce ampliamente la importancia que el sector productivo, privado tiene en la generación de plazas de trabajo.

En segundo lugar, el 32% de desempleados de la Parroquia Eloy Alfaro es consciente de que, los problemas de inseguridad (tasa de homicidios de las más altas de la región) y delincuencia también limitan en la generación de empleo en el territorio, esto se explica por el motivo de que se crea un ambiente de miedo en los agentes dedicados al ahorro, consumo e inversión. Además, el sector comercial, turístico, hotelero etc. se ve constantemente desmotivado ante la existencia de vacunas por parte de grupos de delincuencia organizada que exprimen parte de los recursos, rentas que los sectores productivos con esfuerzo diario obtienen, esto dificulta ampliamente el desarrollo de las actividades territoriales.

**4.- ¿Cree que la falta de empleo tiene un impacto dentro de su consumo familiar y, por consiguiente, en el crecimiento económico de la Parroquia Eloy Alfaro?**

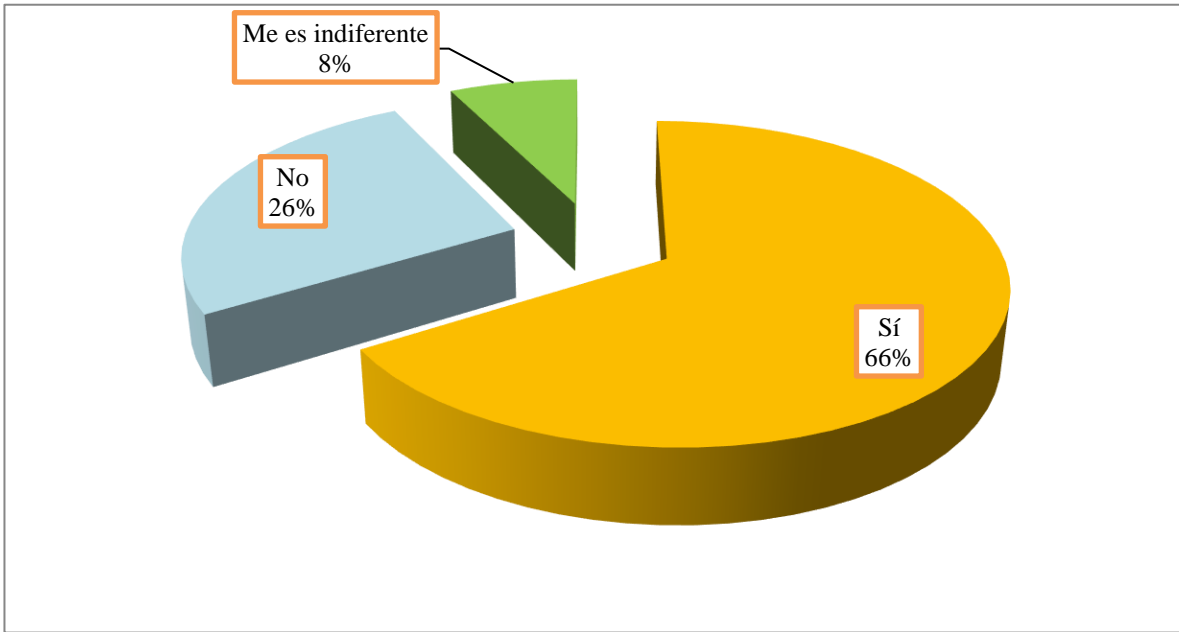
*Tabla 5 Desempleo y consumo familiar*

<b>Desempleo y consumo familiar</b>	<b>Frecuencia</b>	<b>Porcentaje</b>
Sí	206	66%
No	82	26%
Me es indiferente	23	7%
<b>Total</b>	<b>311</b>	<b>100%</b>

**Fuente:** Encuesta aplicada a desempleados en la parroquia Eloy Alfaro de Manta.

**Elaborado por:** Dagmar Titania Tubay Castro y Erika Michell Arteaga Poveda

*Ilustración 13 Desempleo y consumo familiar*



*Elaborado por:* Dagmar Titania Tubay Castro y Erika Michell Arteaga Poveda

### **Interpretación:**

El 66% de los encuestados señala que el desempleo tiene influencia dentro del consumo familiar, dicho de otra forma, cuando los ciudadanos cuentan con una fuente de empleo este les permite obtener un nivel de renta, ingreso permanente con el cual pueden satisfacer sus necesidades de consumo y mejorar su nivel de vida. Técnicamente en una economía el ahorro es la parte del ingreso que no se consume, los agentes económicos, por lo tanto, siempre están propensos a gastar, consumir parte de su renta, pero, aquello no es posible sin la existencia de fuentes de empleo adecuadas.

De hecho, de acuerdo al Banco Central del Ecuador (2023) hasta finales del año 2023 el consumo de los hogares (representa el 64,35% del PIB o tamaño de economía) es el motor de la economía ecuatoriana, este consumo se puede ver modificados por elementos con mayor ingreso de remesas, acceso a créditos, dotación de fuentes de empleo. El consumo debe ir de la mano con la inversión.

**5.- ¿Cuáles considera son las principales actividades económicas que impulsan el desarrollo económico y productivo de la Parroquia?**

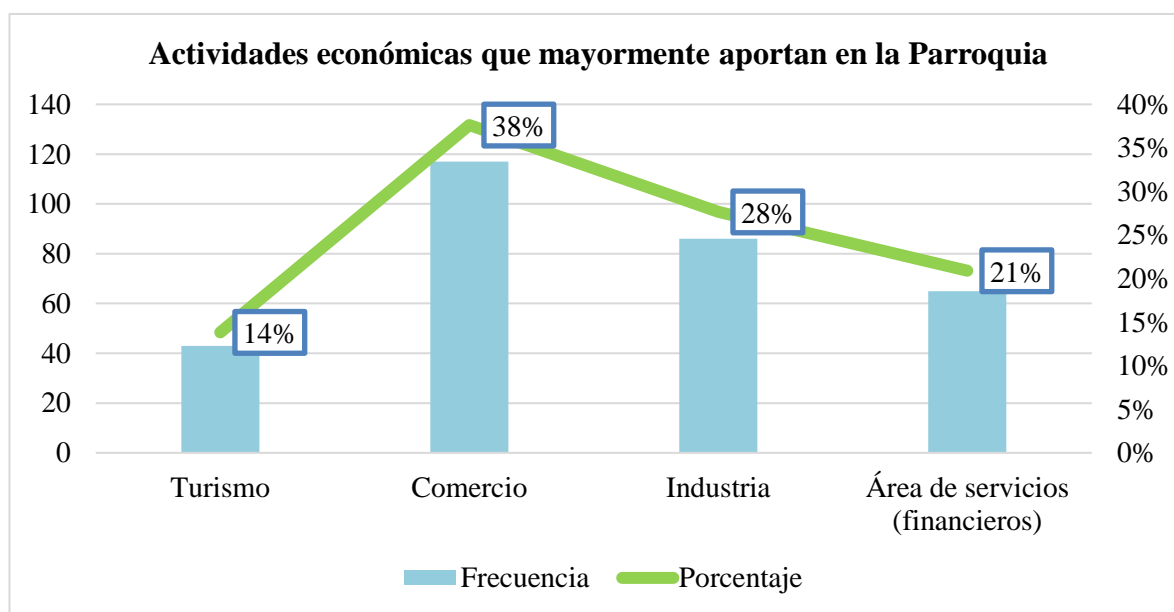
*Tabla 6 Actividades económicas que mayormente aportan en la Parroquia*

Actividades económicas que mayormente aportan en la Parroquia	Frecuencia	Porcentaje
Turismo	43	14%
Comercio	117	38%
Industria	86	28%
Área de servicios (financieros)	65	21%
<b>Total</b>	<b>311</b>	<b>100%</b>

*Fuente:* Encuesta aplicada a desempleados en la parroquia Eloy Alfaro de Manta.

*Elaborado por:* Dagmar Titania Tubay Castro y Erika Michell Arteaga Poveda

*Ilustración 14 Actividades económicas que mayormente aportan en la Parroquia*



*Elaborado por:* Dagmar Titania Tubay Castro y Erika Michell Arteaga Poveda

**Interpretación:**

El comercio y la industria (especialmente relacionada al sector de la pesca) son las principales actividades económicas de la Parroquia Eloy Alfaro. En lo concerniente al comercio desde hace varios años con el desarrollo de infraestructura, mayor obra pública, y la inversión de particulares, ciudadanos en esta parroquia se ha desarrollado una zona

comercial. En la Parroquia se encuentran desde cadenas de comisarios, restaurantes, farmacias, tercenos, hoteles y hostales. El casco comercial de la Parroquia se fortaleció a raíz de la pandemia dado a que muchas actividades económicas que se desarrollaban en zonas comerciales específicas (con amplia afluencia en la ciudad) se expandieron, descentralizaron hacia los mismos barrios, sectores populares en donde los ciudadanos tienen un mayor acceso al momento de satisfacer sus necesidades de consumo. Se deja en claro que, el comercio se clasifica como actividad económica del sector terciario.

**6.- ¿Cuál es su nivel de instrucción y, considera que el mismo incide directamente en la búsqueda de fuentes de empleo?**

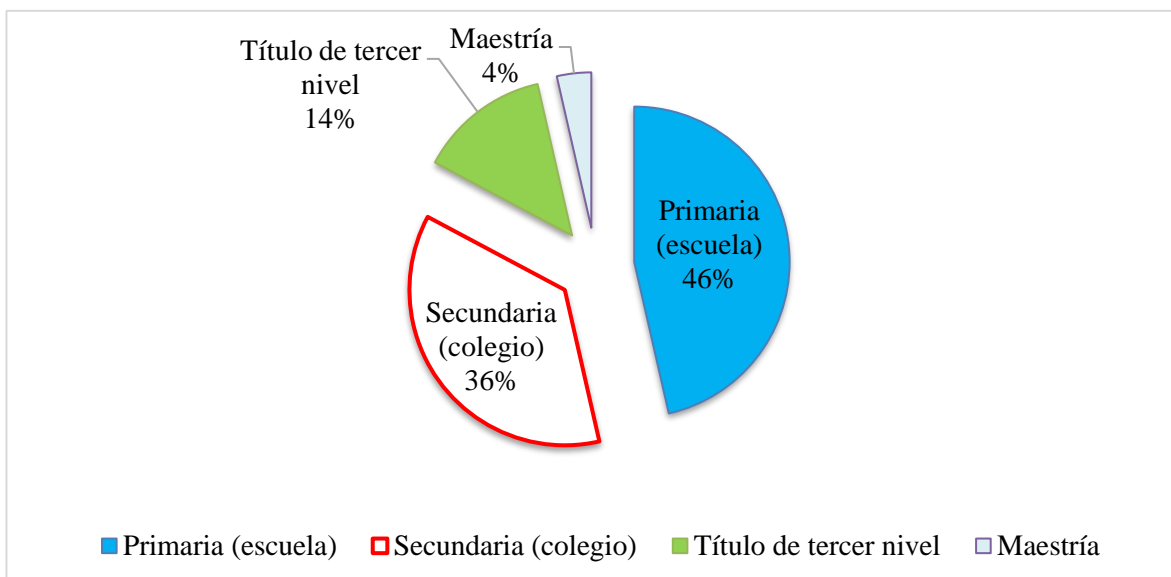
*Tabla 7 Nivel de instrucción*

<b>Nivel de instrucción</b>	<b>Frecuencia</b>	<b>Porcentaje</b>
Primaria (escuela)	143	46%
Secundaria (colegio)	112	36%
Título de tercer nivel	42	14%
Maestría	11	4%
<b>Total</b>	<b>308</b>	<b>100%</b>

**Fuente:** Encuesta aplicada a desempleados en la parroquia Eloy Alfaro de Manta.

**Elaborado por:** Dagmar Titania Tubay Castro y Erika Michell Arteaga Poveda

*Ilustración 15 Nivel de instrucción*



*Elaborado por:* Dagmar Titania Tubay Castro y Erika Michell Arteaga Poveda

### **Interpretación:**

El 72% de desempleados encuestados apenas ha finalizado la primaria y secundaria. No obstante, esta cifra arroja un resultado muy frío, subjetivo y hasta estigmatizante que nos llevaría a pensar que quienes menos preparación académica tienen menores posibilidades de acceder a un empleo de calidad poseerían. Es que, simplemente de forma peculiar los resultados, percepciones y estudios a nivel nacional también arrojan que, la falta de empleo pleno (formal) es una problemática que ataca a todos los sectores de la sociedad incluyendo a profesionales con títulos de tercer nivel o maestría.

Sin embargo, la educación, la academia, el conocimiento dentro de una sociedad sin lugar a dudas que, en el mediano y largo plazo permiten fortalecer las capacidades del talento humano, la cultura, incrementar la productividad, generar crecimiento económico y desarrollo territorial. Por lo tanto, todo lo que se relaciona a la educación es una inversión productiva que genera réditos dentro de una sociedad.

**7.- ¿Qué estrategia o acción cree conveniente deben aplicar las autoridades para generar mayor empleo dentro de la Parroquia y, por ende, para dinamizar la economía?**

Más allá de que esta pregunta abierta pueda ser vista como un tanto subjetiva, a nivel general la mayoría de los encuestados centraron sus criterios en base a 3 variables:

- **Fomentar el crédito:** Al ser una sociedad, Parroquia emprendedora los agentes de inversión, ciudadanos y en especial jóvenes requieren de capital semilla para poner en marcha emprendimientos o formalizar sus actividades económicas. Por ello es esencial el apoyo de la banca pública con créditos a tasas preferenciales.
- **Atraer inversión:** La inversión aumenta las fuentes de empleo, fortalece el consumo, incrementa las ventas empresariales y dota al estado de mayores ingresos fiscales (recaudación tributaria), eso es un círculo virtuoso de la economía.
- **Incrementar la obra social:** Es una forma de redistribuir la riqueza territorial. Mayor gasto público dinamiza la economía, genera fuentes de empleo a nivel local y apalea en cierta forma las cifras de desempleo y pobreza como tal.

## Capítulo IV – Conclusiones y Recomendaciones

### 4.1. Conclusiones

Por medio del mercado de trabajo confluyen la oferta y demanda de trabajo, la oferta de trabajo es aquella mano de obra y fuerza de trabajo que pone a disposición sus habilidades, capacidades para desarrollar cierta actividad económica o productiva.

En Ecuador la pobreza y el desempleo se han convertido en los problemas estructurales de la nación, de forma que, a diciembre del año 2022 solo el 35,5% (es decir, solo 3 de cada 10 habitantes) de ecuatorianos tiene un empleo adecuado, pleno o formal, aquello comprueba que, el mercado laboral ecuatoriano se encuentra continuamente sumergido en un proceso de informalidad.

La Parroquia Eloy Alfaro tiene alrededor de 34000 habitantes, ha tenido un crecimiento poblacional y urbanístico marcado, no obstante, aquello ha dado paso al incremento de la informalidad especialmente dentro del sector comercial, es decir, el desarrollo ha sido de forma espontánea y no bajo un proceso previo de diagnóstico y planificación.

Gran parte de la economía de la Parroquia Eloy Alfaro depende del sector comercial, la presencia de comisariatos, farmacias, restaurantes dinamizan la economía local, generan fuentes de empleo a sus habitantes y aportan al crecimiento económico de la ciudad.

Además, en la actualidad se constituye en una parroquia con altos índices de criminalidad y peligrosidad, esta variable en cierta forma desincentiva a ciertas empresas y diversos sectores económicos a invertir en dicho territorio ante el temor de ser víctimas de

vacunas, extorsiones o robos, por lo que, variables exógenas limitan en el mediano plazo el alcance de mayor crecimiento económico de la parroquia Eloy Alfaro

Gran parte de los encuestados (40% para ser exactos) están desempleados desde hace 3 a 6 meses, no obstante, más allá de temporalidades, la problemática del desempleo a nivel nacional ha sido una herencia histórica, es decir, una problemática social recurrente.

#### **4.2.Recomendaciones**

Declarar a sectores con mayor dinamismo de la Parroquia Eloy Alfaro como ZEDE (Zonas Especiales de Desarrollo Económico) para que nuevas empresas nacionales y extranjeras se asienten en el territorio y gocen de beneficios en el ámbito tributario, producto de esto se incrementa el empleo.

Ejercer mayor control en la gestión y provisión de los recursos fiscales a las diversas parroquias de la ciudad, esto a fin de que los hacedores de política pública constantemente efectúen paquetes de obra pública, programas y planes sociales con el objetivo de inyectar liquidez a la economía y reducir los niveles de pobreza que acarrearán ante la falta de empleo.

Establecer agencias de instituciones de la banca pública como BAN Ecuador en la Parroquia Eloy Alfaro, esto con el fin de que, los emprendedores y desempleados puedan poner en marcha o formalizar una idea de negocio obteniendo liquidez a tasas preferenciales y ajustados a la naturaleza del negocio.

Efectuar un censo dentro de la Parroquia Eloy Alfaro para, a la par de determinar los niveles de empleo y desempleo conocer el entorno real y condiciones de vida de los habitantes como base para la generación de políticas públicas.



**Anexos.**

**Encuesta- Formato.**

**Universidad Laica Eloy Alfaro de Manabí.  
Facultad de Ciencias Sociales, Derecho y Bienestar.  
Carrera de Economía.  
Instrumento de investigación aplicado: Encuesta.**

**Tema de investigación:** El desempleo en la parroquia Eloy Alfaro y su impacto en el crecimiento económico periodo 2018 - 2022

**Fecha de aplicación de encuesta:**

**Seleccione a continuación en cada interrogante la opción que considere oportuna.**

**1.- ¿Hace qué tiempo aproximadamente se encuentra en situación de desempleo?**

- 1 a 3 meses
- 3 a 6 meses
- 6 meses a 12 meses
- Más de 1 año

**2.- Previo a estar desempleado ¿usted laboraba dentro del sector formal o informal en el mercado de trabajo?**

- Sector Formal
- Sector Informal

**3.- ¿Qué factores o elementos considera como limitantes dentro de la generación de empleo en la Parroquia?**

- Falta de inversión
- Poca gestión de las autoridades e instituciones

- Problemas de inseguridad y delincuencia
- Factores exógenos (externos)

**4.- ¿Cree que la falta de empleo tiene un impacto dentro de su consumo familiar y, por consiguiente, en el crecimiento económico de la Parroquia Eloy Alfaro?**

- Si
- No
- Me es indiferente

**5.- ¿Cuáles considera son las principales actividades económicas que impulsan el desarrollo económico y productivo de la Parroquia?**

- Turismo
- Comercio
- Industria
- Área de servicios (financieros)

**6.- ¿Cuál es su nivel de instrucción y, considera que el mismo incide directamente en la búsqueda de fuentes de empleo?**

- Primaria (escuela)
- Secundaria (colegio)
- Título de tercer nivel
- Maestría

**7.- ¿Qué estrategia o acción cree conveniente deben aplicar las autoridades para generar mayor empleo dentro de la Parroquia y, por ende, para dinamizar la economía?**

**Evidencias de encuesta aplicada.**





## Referencias.

- Alonso, A y López, J. (2018). Fundamentos del pensamiento económico. Santa Rosa, Argentina.<https://www.unlpam.edu.ar/images/extension/edunlpam/QuedateEnCasa/fundamentos-del-pensamiento-economico.pdf>
- Angulo, S. (2023). La pobreza y la pobreza extrema aumentaron en Ecuador en el primer semestre de 2023. Diario el Expreso. <https://www.expreso.ec/actualidad/economia/pobreza-pobreza-extrema-aumentaron-ecuador-primer-semestre-2023-167935.html>
- Asobanca. (2023). Boletín Macroeconómico. Abril 2023. Publicación institucional. <https://asobanca.org.ec/wp-content/uploads/2023/04/Boletin-macroeconomico-Abril-2023.pdf>
- Bernal, J y Fuentes, C. (2022). Análisis de los principales indicadores del mercado laboral y las ramas de ocupación en el Ecuador. *Ciencia Latina Revista Científica Multidisciplinar*.<https://ciencialatina.org/index.php/cienciala/article/view/3151/4814>
- BID. (2023). Los Beneficios de La Inversión Extranjera Directa: Promoviendo el Desarrollo Económico en América Latina y El Caribe. Publicación institucional.[https://publications.iadb.org/publications/spanish/viewer/Los\\_beneficios\\_de\\_la\\_inversi%C3%B3n\\_extranjera\\_directa\\_Promoviendo\\_el\\_desarrollo\\_econ%C3%B3mico\\_en\\_Am%C3%A9rica\\_Latina\\_y\\_el\\_Caribe.pdf](https://publications.iadb.org/publications/spanish/viewer/Los_beneficios_de_la_inversi%C3%B3n_extranjera_directa_Promoviendo_el_desarrollo_econ%C3%B3mico_en_Am%C3%A9rica_Latina_y_el_Caribe.pdf)
- Carcanholo, A. (2013). La categoría marxista de trabajo productivo. *Revista Economía y Desarrollo*, vol. 149. Universidad de La Habana.<https://www.redalyc.org/pdf/4255/425541207001.pdf>
- Correa, R. (2023). Acceso al trabajo en Ecuador. Mitigación del desempleo a través de oficinas de empleo. Universidad Andina Simón Bolívar. Sede Ecuador.<https://repositorio.uasb.edu.ec/bitstream/10644/9230/1/T4042-MDLSS-Correa-Acceso.pdf>
- Diario la República. (2023). Colombia tiene una tasa de empleo informal de 53%, es de las más altas en el mundo. Sección laboral. <https://www.larepublica.co/globoeconomia/colombia-tiene-una-tasa-de-empleo-informal-de-53-1-es-de-las-mas-altas-en-el-mundo-3428202>

- Erazo, J. (2022). El desempleo y la calidad de vida de las familias durante la pandemia COVID -19. Universidad Técnica de Ambato-Facultad de Jurisprudencia y Ciencias Sociales. <https://repositorio.uta.edu.ec/bitstream/123456789/34330/1/BJCS-TS-371.pdf>
- Gallardo, E. (2017). Metodología de la Investigación. Universidad Continental.[https://repositorio.continental.edu.pe/bitstream/20.500.12394/4278/1/D\\_O\\_UC\\_EG\\_MAI\\_UC0584\\_2018.pdf](https://repositorio.continental.edu.pe/bitstream/20.500.12394/4278/1/D_O_UC_EG_MAI_UC0584_2018.pdf)
- Gamarra, K. (2022). La inversión extranjera directa y el desarrollo humano en los países de América latina, período 2000-2020. Universidad Nacional de Chimborazo. Facultad de Ciencias Políticas y Administrativas. <http://dspace.unach.edu.ec/bitstream/51000/10266/1/Gamarra%20Cela%2C%20K.%282023%29%20La%20inversi%C3%B3n%20extranjera%20directa%20y%20el%20desarrollo%20humano%20en%20los%20pa%C3%ADses%20de%20Am%C3%A9rica%20latina%20en%20el%20periodo%202000-2020.pdf>
- Giunta, I y Dávalos, J. (2020). Crecimiento económico inclusivo y sostenible en la Agenda 2030: un análisis crítico desde la perspectiva de la soberanía alimentaria y los derechos de la naturaleza. *Iberoamerican Journal of Development Studies* <https://dialnet.unirioja.es/servlet/articulo?codigo=7430929>
- Gómez, M. (2023). La producción de la industria manufacturera del Ecuador en tiempo del COVID-19. *Revista Dominio de las Ciencias*.<https://dominiodelasciencias.com/ojs/index.php/es/article/view/3237/7442>
- Grupo Faro. (2023). Desarrollo económico en Ecuador. Ecuador Decide.<https://ecuadordecide.org/wp-content/uploads/2023/10/Diagnostico-DesarrolloEconomico-en-Ecuador.pdf>
- Hernández, S y Mendoza, C. (2028).). Metodología de la investigación. Las rutas cuantitativa, cualitativa y mixta, Ciudad de México. [https://virtual.cuautitlan.unam.mx/rudics/wp-content/uploads/2019/02/RUDICSv9n18p92\\_95.pdf](https://virtual.cuautitlan.unam.mx/rudics/wp-content/uploads/2019/02/RUDICSv9n18p92_95.pdf)

Jaramillo, J y García, J. (2022). Crecimiento y estructura de Manta (Ecuador): lógicas y contradicciones del proceso de desarrollo urbano en las últimas décadas. Portal Dialnet.

<https://dialnet.unirioja.es/servlet/articulo?codigo=8480322>

Macías, T. Gómez, T y Gonzáles, D. (2022) El desarrollo local como estrategia para potenciar los recursos de la comunidad y combatir el desempleo. *Revista Dominio de las Ciencias*.

<https://dialnet.unirioja.es/servlet/articulo?codigo=8635246>

Mendieta, P y Barbery, C. (2017). Entendiendo la Curva de Phillips del siglo XXI: estado de la cuestión. *Revista Latinoamericana de Desarrollo Económico*.[http://www.scielo.org.bo/scielo.php?script=sci\\_arttext&pid=S2074-47062017000200006](http://www.scielo.org.bo/scielo.php?script=sci_arttext&pid=S2074-47062017000200006)

Novelo, F. (2014). La pertinencia actual de la Teoría General de Keynes. *Journal of Economic Literature*.<https://www.scielo.org.mx/pdf/eunam/v13n38/1665-952X-eunam-13-38-00041.pdf>

Organización Internacional del Trabajo. (2023). Evaluación del estado actual del mercado laboral mundial: Implicaciones para la consecución de los Objetivos Mundiales. Portal web. <https://ilostat.ilo.org/es/assessing-the-current-state-of-the-global-labour-market-implications-for-achieving-the-global-goals/>

Portal Bloomberg Línea. (2023). Mercado laboral de Latinoamérica se recupera, pero no lo suficiente. Sección economía. <https://www.bloomberglinea.com/2023/07/14/mercado-laboral-de-latinoamerica-se-recupera-pero-no-lo-suficiente/>

Revista de Industrias. (2023). La Inversión Extranjera Directa en Ecuador. Dirección Comercio Exterior.<https://revistaindustrias.com/la-inversion-extranjera-directa-en-ecuador/>

Revista Gestión. (2023). El tamaño y la productividad de las empresas inciden en la prevalencia del subempleo. Sección economía y finanzas. <https://revistagestion.ec/analisis-economia-y-finanzas/el-tamano-y-la-productividad-de-las-empresas-inciden-en-la-prevalencia/>

Rivera, D. (2021). La curva de Phillips para la economía dolarizada de Ecuador. Cuestiones económicas

BCE.<https://estudioeconomicos.bce.fin.ec/index.php/RevistaCE/article/view/273/2>

19

Santana, Y y Toala, S. (2022). Análisis económico de empresas atuneras de la ciudad de Manta año 2019- 2020. *Revista Digital Publisher*. <https://dialnet.unirioja.es/servlet/articulo?codigo=8549548>

Ulgen, S. (2022). Una perspectiva crítica sobre la globalización. Carnegie Europe.

<https://dialnet.unirioja.es/servlet/articulo?codigo=8651167>