



Uleam
UNIVERSIDAD LAICA
ELOY ALFARO DE MANABÍ

UNIVERSIDAD LAICA ELOY ALFARO DE MANABÍ – EXTENSIÓN

PEDERNALES

Carrera de Economía

TITULO:

**IMPACTO ECONÓMICO DE LA MIGRACIÓN EN LA ECONOMÍA LOCAL
DEL CANTÓN PEDERNALES 2022 – 2023**

AUTOR(A):

CARBO BETANCOURT DENNISE ELIZABETH

TUTOR(A):

ING. SALAZAR OLIVES GLADYS GERMANIA

PEDERNALES – ECUADOR

2024

CERTIFICACIÓN DE APROBACIÓN DEL TRABAJO DE TITILACIÓN

El tribunal evaluador

Certifica:

Que el trabajo de fin de carrera en la modalidad de Proyecto de investigación titulado: **“IMPACTO ECONÓMICO DE LA MIGRACIÓN EN LA ECONOMÍA LOCAL DEL CANTÓN PEDERNALES 2022 – 2023”** realizado y concluido por la Señorita: **CARBO BETANCOURT DENNISE ELIZABETH**, ha sido revisado y evaluado por los miembros del tribunal.

El trabajo de fin de carrera antes mencionado cumple con los requisitos académicos, científicos y formales suficientes para ser aprobado.

Pedernales, 2024

Para dar testimonio y autenticidad firman:



Ing. Derly Alava Rosado, PhD.
PRESIDENTE DEL TRIBUNAL



Dr. Pastrán Calles Félix Reinaldo
MIEMBRO DEL TRIBUNAL



Ing. Santana Somoza Jhonny William
MIEMBRO DEL TRIBUNAL

CERTIFICACIÓN DEL TUTOR

En calidad de docente tutor(a) de la Facultad de Ciencias Administrativas de la Universidad Laica “Eloy Alfaro” de Manabí, Extensión Pedernales certifico: Haber dirigido y revisado el trabajo de titulación, cumpliendo el total de 400 horas, bajo la modalidad de proyecto de investigación cuyo tema del proyecto es: **“IMPACTO ECONÓMICO DE LA MIGRACIÓN EN LA ECONOMÍA LOCAL DEL CANTÓN PEDERNALES 2022 – 2023”**, el mismo que ha sido desarrollado de acuerdo a los lineamientos internos de la modalidad en mención y en apego al cumplimiento de los requisitos exigidos por el Reglamento de Régimen Académico, por tal motivo **CERTIFICO**, que el mencionado proyecto reúne los méritos académicos, científicos y formales, suficientes para ser sometido a la evaluación del tribunal de titulación que designe la autoridad competente.

La autoría del tema desarrollado corresponde a la Srta. CARBO BETANCOURT DENNISE ELIZABETH, estudiante de la Carrera de Economía, período académico 2024(2) apto para sustentar su trabajo de titulación.

Pedernales, de 2024

Lo certifico,


ING. GLADYS SALAZAR.

DOCENTE TUTOR

ÁREA: CIENCIAS SOCIALES, DERECHO Y BIENESTAR

AUTORÍA DE RESPONSABILIDAD

Yo, **CARBO BETANCOURT DENNISE ELIZABETH**, con cédula de identidad No **172338608-0** declaro que el presente trabajo de titulación: **IMPACTO ECONÓMICO DE LA MIGRACIÓN EN LA ECONOMÍA LOCAL DEL CANTÓN PEDERNALES 2022 – 2023**, ha sido desarrollado considerando los métodos de investigación existente y respetando los derechos intelectuales de terceros considerados en las citas bibliográficas.

Consecuentemente declaro que las ideas y contenidos expuestos en el presente trabajo son de mi autoría, en virtud de ello, me declaro responsable del contenido, veracidad y alcance de la investigación antes mencionada.

Pedernales de 2024



CARBO BETANCOURT DENNISE ELIZABETH

C.I.: 172338608-0

DEDICATORIA

Quiero dedicar este trabajo a mi niña interior de 16 años, a la cual sentía que cada paso que daba no era lo que realmente quería, quiero decirle ahora que lo logramos, ahora si estamos donde queríamos estar, y a mis padres, perdón por demorarme tanto, se los debía.

También quiero dedicarle este trabajo, a mis dos pequeñas hijas que llenan mi vida día a día, y con todo mi corazón a mis dos angelitas, besitos al cielo.

¡Gracias a Dios, todo te lo debo a ti!

Dennise Carbo Betancourt

AGRADECIMIENTO

Primero quiero darle las gracias a Dios por impulsarme a tomar la decisión de volver a estudiar para prepararme profesionalmente y acompañarme en cada una de las etapas sin soltarme en ningún momento (excepto cuando le pedía que no me pasen a la pizarra), luego a mis dos hijas; Cristhel y Cathaleya por ser el combustible de mi motor con cada gesto de amor al llegar a casa y no permitir que mamá se rinda, a Cristhel por haber crecido a mi lado y ayudarme con las tareas de la casa para que yo pudiera cumplir con los trabajos de la Universidad, mil gracias mi amor y perdón, estoy muy agradecida contigo, y a mi pequeña Cathaleya por acercarse a mí con cada ocurrencia y hacerme reír, hasta olvidar que en realidad quería llorar.

Quiero agradecer también a mis padres, por ser mi inspiración día a día y los robles que dan sombra a mi vida. Agradezco a cada docente que nos brindó sus conocimientos y experiencias, que, pese a sus días ajetreados, nos regalaban una sonrisa llenando de confianza y haciendo fácil el camino. Y sin olvidar a los buenos amigos que me regaló esta etapa universitaria y a personas que me dieron aliento y seguridad. Gracias a todos.

¡Gracias a Dios y a la vida!

Dennise Carbo Betancourt

RESUMEN

La presente investigación analiza el impacto económico de la migración en la economía local del cantón Pedernales durante el periodo 2022-2023. A través de una metodología mixta, que incluye encuestas y análisis econométricos, abordan tres objetivos específicos: identificar a los patrones de la emigración, analizar los cambios en los indicadores económicos antes y después de la migración, y modelar la relación entre emigración y la tasa de empleo a nivel nacional. Los resultados revelaron que la emigración en Pedernales sigue patrones motivados principalmente por factores económicos, como el desempleo y los bajos ingresos. Aunque las remesas sentidas por los migrantes han contribuido a mejorar la calidad de vida de las familias receptoras y dinamizar el consumo local, también han generado dependencia económica y limitación a las oportunidades de inversión productiva. Además, el modelo econométrico confirma una relación significativa entre la emigración y la tasa de empleo, sugiriendo que la salida de población activa puede aliviar la presión en el mercado laboral local. Se concluye que la migración tiene un impacto dual en la economía local, mientras que las remesas representan un ingreso esencial para muchas familias, la reducción de la mano de obra local afecta la productividad y el desarrollo empresarial. Por ello, se recomienda fomentar el uso productivo de las remesas, fortalecer el mercado laboral local y promover programas de capacitación técnica para retener el talento joven.

Palabras clave: Migración, impacto económico, remesas, empleo, Pedernales.

ABSTRACT

This research analyzes the economic impact of migration on the local economy of the Pedernales canton during the period 2022-2023. Using a mixed methodology, which includes surveys and econometric analysis, three specific objectives are addressed: identifying emigration patterns, analyzing changes in economic indicators before and after migration, and modeling the relationship between emigration and the rate of employment at the national level. The results revealed that emigration in Pedernales follows patterns motivated mainly by economic factors, such as unemployment and low income. Although remittances sent by migrants have contributed to improving the quality of life of receiving families and boosting local consumption, they have also generated economic dependence and limitations on productive investment opportunities. Furthermore, the econometric model confirms a significant relationship between emigration and the employment rate, suggesting that the exit of the active population can relieve pressure on the local labor market. It is concluded that migration has a dual impact on the local economy, while remittances represent an essential income for many families, the reduction of the local workforce affects productivity and business development. Therefore, it is recommended to encourage the productive use of remittances, strengthen the local labor market and promote technical training programs to retain young talent.

Keywords: Migration, economic impact, remittances, employment, Pedernales.

ÍNDICE DE CONTENIDOS

CERTIFICACIÓN DE APROBACIÓN DEL TRABAJO DE TITILACIÓN.....	I
CERTIFICACIÓN DEL TUTOR.....	II
AUTORÍA DE RESPONSABILIDAD.....	III
DEDICATORIA.....	IV
AGRADECIMIENTO.....	V
RESUMEN.....	VI
ABSTRACT.....	VII
ÍNDICE DE CONTENIDOS.....	VIII
ÍNDICE DE TABLAS.....	X
ÍNDICE DE FIGURAS.....	XI
ÍNDICE DE ANEXOS.....	XII
1. CAPITULO 1: CONTEXTUALIZACIÓN DE LA INVESTIGACIÓN.....	13
1.1. INTRODUCCIÓN.....	13
1.2. PLANTEAMIENTO DEL PROBLEMA.....	15
1.2.1. identificación de las variables.....	16
1.2.2. Formulación del problema.....	17
1.3. OBJETIVOS DEL PROYECTO.....	17
1.3.1. Objetivo general.....	17
1.3.2. Objetivos específicos.....	18
1.4. JUSTIFICACIÓN.....	18
1.5. MARCO TEÓRICO.....	20
1.5.1. Antecedentes.....	20
1.5.2. Bases teóricas.....	22
2. CAPITULO 2: DESARROLLO METODOLÓGICO.....	25
2.1. ENFOQUE DE LA INVESTIGACIÓN.....	25
2.2. DISEÑO DE LA INVESTIGACIÓN.....	25
2.2.1. Descriptivo.....	25
2.2.2. Correlacional.....	26
2.3. TIPO DE INVESTIGACIÓN.....	26

2.3.1. Cuantitativa	26
2.3.2. No experimental	27
2.4. MÉTODOS DE INVESTIGACIÓN	27
2.5. POBLACIÓN Y/O MUESTRA	27
2.5.1. Población.....	27
2.5.2. Muestra.....	28
2.6. TÉCNICAS DE INVESTIGACIÓN	28
2.6.1. Encuesta	28
2.6.2. Modelo econométrico.....	29
2.7. OPERACIONALIZACIÓN DE LAS VARIABLES	31
3. CAPITULO 3: RESULTADOS Y DISCUSIÓN	32
3.1. RESULTADOS DE MÉTODOS Y TÉCNICAS.....	32
3.1.1. Resultados de Encuestas.....	33
3.1.2. Modelo econométrico.....	55
3.2. DISCUSIÓN.....	60
3.3. CONTESTACIÓN A LAS PREGUNTAS DE INVESTIGACIÓN	62
4. CONCLUSIONES	64
5. RECOMENDACIONES	66
6. BIBLIOGRAFÍA.....	67
7. ANEXOS	71

ÍNDICE DE TABLAS

TABLA 1: NIVEL DE CONFIANZA	28
TABLA 2: MUESTRA	28
TABLA 3: OPERACIONALIZACIÓN DE LAS VARIABLES	31
TABLA 4: SECTOR DE RESIDENCIA ACTUAL	33
TABLA 5: SEXO DE LOS HABITANTES.....	34
TABLA 6: NÚMERO DE HIJOS DE LA POBLACIÓN DEL CANTÓN PEDERNALES	35
TABLA 7: COMPOSICIÓN FAMILIAR.....	36
TABLA 8: OCUPACIÓN	37
TABLA 9: NIVEL DE INGRESOS.....	38
TABLA 10: MIEMBROS DE LA FAMILIA QUE HAN EMIGRADO	39
TABLA 11: PRINCIPALES MOTIVOS DE LA EMIGRACIÓN.....	40
TABLA 12: DESTINO PRINCIPAL	41
TABLA 13: TIEMPO FUERA DEL PAÍS.....	42
TABLA 14: PERFIL SOCIOECONÓMICO DE LOS MIGRANTES.....	43
TABLA 15: AFECTACIÓN DE LA MIGRACIÓN A LAS FAMILIAS	44
TABLA 16: FACTORES FACILITAN O DIFICULTAN LA MIGRACIÓN.....	45
TABLA 17: DIFERENCIAS EN LOS PATRONES MIGRATORIOS ENTRE HOMBRES Y MUJERES	46
TABLA 18: INFLUENCIA DE LA PANDEMIA DE COVID-19 EN LOS PATRONES MIGRATORIOS	47
TABLA 19: DESTINO PRINCIPAL DEL DINERO DE LAS REMESAS RECIBIDAS	48
TABLA 20: IMPACTO DE LAS REMESAS EN EL CONSUMO Y LA INVERSIÓN LOCAL.....	49
TABLA 21: AFECTACIÓN DE LA MIGRACIÓN A LA FUERZA LABORAL Y LA PRODUCTIVIDAD	50
TABLA 22: CAMBIOS EN LA ESTRUCTURA PRODUCTIVA LOCAL	51
TABLA 23: IMPACTO DE LA MIGRACIÓN EN EL DESARROLLO DE PEQUEÑAS Y MEDIANAS EMPRESAS	52
TABLA 24: ASPECTO(S) DE LA VIDA QUE HAN MEJORADO POR LA EMIGRACIÓN DE UN FAMILIAR	53
TABLA 25: DATOS DE LA TASA DE EMPLEO Y LA EMIGRACIÓN.....	56

ÍNDICE DE FIGURAS

FIGURA 1: SECTOR DE RESIDENCIA ACTUAL.....	33
FIGURA 2: SEXO DE LOS HABITANTES.....	34
FIGURA 3: NÚMERO DE HIJOS DE LA POBLACIÓN DEL CANTÓN PEDERNALES.....	35
FIGURA 4: COMPOSICIÓN FAMILIAR.....	36
FIGURA 5: OCUPACIÓN.....	37
FIGURA 6: NIVEL DE INGRESOS.....	38
FIGURA 7: MIEMBROS DE LA FAMILIA QUE HAN EMIGRADO.....	39
FIGURA 8: PRINCIPALES MOTIVOS DE LA EMIGRACIÓN.....	40
FIGURA 9: DESTINO PRINCIPAL.....	41
FIGURA 10: TIEMPO FUERA DEL PAÍS.....	42
FIGURA 11: PERFIL SOCIOECONÓMICO DE LOS MIGRANTES.....	43
FIGURA 12: AFECTACIÓN DE LA MIGRACIÓN A LAS FAMILIAS.....	44
<i>FIGURA 13:</i> FACTORES FACILITAN O DIFICULTAN LA MIGRACIÓN.....	45
FIGURA 14: DIFERENCIAS EN LOS PATRONES MIGRATORIOS ENTRE HOMBRES Y MUJERES.....	47
FIGURA 15: INFLUENCIA DE LA PANDEMIA DE COVID-19 EN LOS PATRONES MIGRATORIOS.....	48
FIGURA 16: DESTINO PRINCIPAL DEL DINERO DE LAS REMESAS RECIBIDAS.....	49
FIGURA 17: IMPACTO DE LAS REMESAS EN EL CONSUMO Y LA INVERSIÓN LOCAL.....	50
FIGURA 18: AFECTACIÓN DE LA MIGRACIÓN A LA FUERZA LABORAL Y LA PRODUCTIVIDAD.....	51
FIGURA 19: CAMBIOS EN LA ESTRUCTURA PRODUCTIVA LOCAL.....	52
FIGURA 20: IMPACTO DE LA MIGRACIÓN EN EL DESARROLLO DE PEQUEÑAS Y MEDIANAS EMPRESAS.....	53
FIGURA 21: ASPECTO(S) DE LA VIDA QUE HAN MEJORADO POR LA EMIGRACIÓN DE UN FAMILIAR.....	54
FIGURA 22: RELACIÓN DE LA TASA DE EMPLEO Y LA EMIGRACIÓN.....	57

ÍNDICE DE ANEXOS

ANEXO 1: PREGUNTAS DE ENCUESTAS	71
ANEXO 2: LEVANTAMIENTO DE INFORMACIÓN	75
ANEXO 3: EN LA OFICINA DE MOVILIDAD HUMANA	76

1. CAPITULO 1: CONTEXTUALIZACIÓN DE LA INVESTIGACIÓN

1.1. Introducción

La migración, definida como el movimiento de personas de un lugar a otro, ya sea dentro de un país (migración interna) o entre países (migración internacional), es un fenómeno global impulsado por factores económicos, sociales, políticos y ambientales. En el cantón Pedernales, ubicado en la provincia de Manabí, Ecuador, este fenómeno ha cobrado relevancia en los últimos años debido a su impacto en el empleo, el consumo local y el desarrollo económico. Esta investigación analiza el impacto económico de la migración en la economía local de Pedernales durante el periodo 2022-2023, considerando tanto los efectos positivos como negativos que genera.

Por otro lado, la emigración en Pedernales y sus alrededores está teniendo un impacto significativo en la economía local. Las remesas enviadas por los migrantes representan una parte importante de la economía de la ciudad, ayudando a reducir la pobreza y mejorar la calidad de vida de aquellos que se quedan (Paredes, 2018).

Primero, los beneficiarios de la migración pueden ser los migrantes, ya que suelen tener un mayor bienestar económico o ser más productivos, tanto en su país de origen como en el de destino, frente a quienes eligen quedarse en su país de origen.

Aunque los individuos pueden equivocarse al tomar decisiones, ya que cada uno decide en un entorno de incertidumbre sobre el futuro, generalmente se puede decir que quienes sacan mayores beneficios de la migración son aquellos que aprovechan las oportunidades que se presentan, sin importar las dificultades o el tiempo que requiera mejorar su situación económica diaria

Las remesas enviadas por los emigrantes representan una fuente importante de ingresos para muchas familias, mejorando su calidad de vida y contribuyendo al consumo de bienes

esenciales. Sin embargo, también generan una dependencia económica que puede limitar el desarrollo sostenible de la región. Por otro lado, la salida de población activa, especialmente de jóvenes, ha generado una reducción en la disponibilidad de mano de obra local, afectando sectores clave como el comercio y la agricultura.

El principal objetivo de esta investigación es determinar el impacto económico de la migración en Pedernales, para lo cual se especifican tres objetivos específicos: identificar a los patrones de la emigración, analizar los indicadores económicos antes y después de la emigración, y modelar econométricamente la relación entre la emigración y la tasa de empleo a nivel nacional.

Para cumplir con estos objetivos, se utilizó una metodología mixta, combinando encuestas y datos secundarios provenientes de fuentes oficiales como el INEC. Además, se diseñó un modelo econométrico que permitió analizar la relación entre emigración y empleo, aportando un enfoque cuantitativo riguroso al estudio.

El presente trabajo no solo busca aportar conocimiento académico sobre el fenómeno emigratorio en Pedernales, sino también ofrecer recomendaciones prácticas para la formulación de políticas públicas que maximicen los beneficios de la emigración mientras mitigan sus impactos negativos.

1.2. Planteamiento del Problema

La migración, un fenómeno de creciente relevancia a nivel global, que impacta en la dinámica económica, social y demográfica de las comunidades receptoras y emisoras. El cantón Pedernales y sus parroquias, no se escapa de esta realidad, enfrentando desafíos y oportunidades de los movimientos migratorios.

En términos económicos, la emigración puede generar efectos positivos, como el incremento en la demanda de bienes y servicios, pero también puede provocar tensiones en el mercado laboral y en los recursos locales. Además, la emigración implica la salida de población activa, lo que afecta la productividad y limita el desarrollo empresarial.

Asimismo, es fundamental explorar la relación entre la emigración y la actividad empresarial en Pedernales, y sus alrededores. ¿Hay sectores específicos que se ven más afectados o beneficiados por este fenómeno? ¿Qué efectos tiene la salida de emigrantes en la disponibilidad y calidad de la mano de obra en el cantón Pedernales y sus alrededores?

Este trabajo de investigación tiene como objetivo analizar los efectos económicos de la emigración en el cantón Pedernales, con un enfoque tanto microeconómico como macroeconómico. A nivel microeconómico, se examinará cómo las remesas enviadas por los emigrantes contribuyen al bienestar de las familias receptoras, permitiéndoles acceder a educación, salud y otros servicios básicos. Además, se analizará cómo estos recursos impactan en las decisiones de consumo e inversión de los hogares.

A nivel macroeconómico, se evaluará si la emigración ha impulsado el crecimiento económico en el cantón Pedernales y en la economía nacional. Esto incluye el análisis de indicadores como el Producto Interno Bruto (PIB), la disponibilidad de mano de obra y los patrones de consumo relacionados con los flujos emigratorios.

Es fundamental comprender los efectos directos de la emigración, como las remesas, los cambios en la oferta y demanda laboral, y los efectos indirectos como la estructura económica y social de Pedernales. Esta investigación utilizará un enfoque metodológico mixto para aclarar estas dinámicas complejas y facilitar la creación de políticas públicas más informadas y efectivas que puedan beneficiar los beneficios de la emigración y al mismo tiempo disminuir sus posibles efectos negativos.

1.2.1. Identificación de las variables

Impacto Económico de la Migración en la Economía Local del Cantón Pedernales 2022 – 2023.

1.2.1.1. Variable Independiente: Migración

Definición conceptual: La migración es “toda persona que se traslada fuera de su lugar de residencia habitual, ya sea dentro de un país o a través de una frontera internacional, de manera temporal o permanente, y por diversas razones” (Migración, 2019).

Definición Operacional: La variable será analizada mediante el censo de población que registra el número de personas que salen del cantón (emigrantes) durante el periodo de estudio.

1.2.1.2. Variable Dependiente: Impacto Económico en la Economía Local

Definición conceptual: “La economía local desempeña un papel fundamental en el desarrollo socioeconómico de las comunidades. A medida que las economías locales prosperan, se generan empleos, se fomenta el crecimiento empresarial y se mejora la calidad de vida de los individuos que forman parte de dichas comunidades” (Ecuador, 2023).

Definición Operacional: Para medir la variable dependiente, en relación con la emigración en el cantón Pedernales durante 2022-2023, se considerarán varios métodos de investigación como; Análisis de Datos Cuantitativo, utilizando datos económicos disponibles para el cantón

Pedernales, encuestas en sectores específico o una comunidad dentro del cantón Pedernales.

1.2.2. Formulación del problema

La emigración ha sido un fenómeno significativo en el cantón Pedernales, de Manabí - Ecuador, generando diversas percepciones y discusiones dentro de la sociedad local. Sin embargo, aún existe una comprensión limitada sobre el impacto de este fenómeno en la economía local durante el período de 2022-2023, especialmente considerando que este efecto no solo afecta a las familias de los emigrantes, sino también a la población en general. A pesar de no haberse focalizado únicamente en las remesas recibidas, se ha considerado el impacto indirecto de la emigración en el consumo, empleo y otros aspectos económicos que afectan a todos los sectores de la comunidad.

En consecuencia, es necesario responder a la siguiente pregunta:

¿Cuál es el impacto económico de la migración en la economía local del cantón Pedernales durante los años 2022-2023?

Considerando tanto a las familias de los emigrantes como a la población en general.

1.2.2.1. Preguntas de investigación

- ¿Cuáles son los patrones de emigración del Cantón Pedernales durante el período 2022-2023?
- ¿Cuál es la variación de los principales indicadores económicos del cantón Pedernales antes y después del periodo de migración?
- ¿Como afecta la emigración al Producto Interno Bruto (PIB) local del cantón Pedernales?
- ¿Existe alguna relación entre la emigración y la tasa de empleo en el cantón Pedernales?

1.3. Objetivos del Proyecto

1.3.1. Objetivo general

Determinar el impacto Económico de la migración en la economía local del cantón

Pedernales 2022 – 2023.

1.3.2. Objetivos específicos

- Identificar los patrones de emigración del cantón Pedernales durante el período 2022-2023.
- Analizar los indicadores económicos antes y después de los periodos de emigración con énfasis al PIB local.
- Diseñar un modelo econométrico que explique la relación entre la emigración y la tasa de empleo a nivel nacional durante el periodo 2000 - 2023.

1.4. Justificación

La emigración es un fenómeno global que afecta a comunidades, regiones y países alrededor del mundo, y el cantón Pedernales en Ecuador no es una excepción. En las últimas décadas, este cantón ha visto una gran afluencia de emigrantes que buscan oportunidades económicas, educativas y sociales. Sin embargo, pese a la importancia del fenómeno, no se entiende cómo la emigración afecta a la economía local de Pedernales en el periodo de estudio 2022-2023.

El propósito de esta investigación es abordar este conocimiento, enfocándose en el análisis del impacto económico de la migración al Cantón Pedernales durante el período mencionado. Este enfoque se justifica por sí mismo por varias razones fundamentales.

En primer lugar, la emigración puede tener un impacto significativo en la estructura económica y social de las comunidades de alojamiento. Para Pedernales, una comprensión detallada de cómo la emigración afecta los indicadores económicos clave, como el producto interno bruto (PIB) local, las tasas de empleo, el ingreso per cápita y otros aspectos importantes de la actividad económica, es crucial para las políticas y programas de desarrollo nacionales. Así como estrategias de gestión de la emigración que promuevan el bienestar económico y social.

Desde un punto de vista teórico, la teoría de la migración de Harris-Todaro, sugiere que la migración se produce en respuesta a las diferencias en las oportunidades económicas entre las rurales y urbanas. Este modelo destaca la importancia de los salarios esperados en la decisión de migrar y sugerir que la migración puede llevar a un equilibrio en los mercados laborales al reducir las disparidades salariales (Cardosa, 2006). Asimismo, la teoría de redes migratorias de (Massey, 1993), propone que las redes sociales juegan un papel crucial en facilitar la migración al reducir los costos y riesgos asociados con el proceso migratorio.

En segundo lugar, el contexto económico y social específico de Pedernales hace que este estudio sea particularmente relevante. Como cantón costero del Ecuador, Pedernales enfrenta desafíos y oportunidades únicas en términos de desarrollo económico y gestión migratoria. Por lo tanto, un análisis detallado de los efectos económicos de la emigración en este contexto contribuye no sólo a la comprensión académica de la emigración, sino también a la toma de decisiones políticas y estratégicas a nivel local y nacional. Además, ya que el periodo de estudio se limita a los años 2022-2023, este estudio ofrece una visión actual y relevante de la situación económica y migratoria en Pedernales, permitiendo evaluar precisa las últimas tendencias y dinámicas recientes de la región.

Este trabajo busca proporcionar información valiosa para los responsables de la formulación de políticas y las comunidades locales. La integración de teorías migratorias relevantes proporciona un marco conceptual sólido para analizar y comprender la dinámica económica derivada de la emigración en el cantón. Para la realización de este estudio se utilizará un método mixto que combina métodos cuantitativos y cualitativos. Los datos económicos secundarios se recopilan de fuentes como el Instituto Nacional de Estadística y Censos (INEC) y el Banco Central del Ecuador. Además, se realizarán encuestas y a los principales actores de la

economía local, como mercantiles, trabajadores migrantes y familias, con el fin de obtener un conocimiento integral del fenómeno de la migración y su impacto económico en el Cantón Pedernales.

1.5. Marco teórico

1.5.1. Antecedentes

Dentro del trabajo de investigación elaborado por (García, 2016), se habla sobre que es necesario comprender que los problemas sobre la economía local son complejos y pueden cambiar con el tiempo. Además, el tema sobre la migración y sus consecuencias podría conducir a un diálogo más amplio, especialmente para desarrollar la cooperación, sugiriendo que no existe ningún camino que pueda conducir al desarrollo de una nación o una región a lo que una persona abandone su lugar de origen para tener otras oportunidades. También es posible agregar que es más probable que los efectos de la migración, tanto en el punto de origen como en el de destino, se observen a nivel local que, a nivel nacional, especialmente cuando las áreas de mayor atención están claramente definidas o esta disminuya considerablemente al no tener descendencia.

En el artículo escrito por (Villamar, 2005), Según diversas estimaciones, la pobreza urbana en el Ecuador habría pasado de más del 70% durante la crisis de 1999-2000, a menos del 50% en 2004. En las diversas interpretaciones que se han ofrecido sobre los determinantes de dicha mejoría, una de las variables generalmente aceptada como relevante y presente en la mayoría de análisis, ha sido el flujo de remesas de los emigrantes. Aunque existen varias razones que explican esta mejora, las remesas enviadas por los emigrantes han jugado un papel clave. Estas remesas no solo ayudarán a las familias a cubrir sus necesidades básicas, sino que también impulsarán la economía local y facilitarán el acceso a servicios esenciales. Por lo tanto, es claro que las remesas han tenido un impacto significativo en la reducción de la pobreza urbana en Ecuador durante este

período.

En la investigación redactada por (Canals, 2016), destaca que emigrar a otro país es muy costoso, lo cual explica por qué solo lo hace una parte muy pequeña de la población. Las barreras geográficas y lingüísticas son uno de los costos y, en conjunto, representan una parte importante de la variación de los flujos migratorios. Desde la perspectiva del mercado laboral, la influencia de los inmigrantes a la economía a menudo se simplifica como un excedente de mano de obra, lo que crea una congestión que disminuyen los salarios locales. Sin embargo, la infraestructura productiva del país es tan compleja que muchas veces resulta inconsistente.

Pedernales es residencia permanente de los venezolanos porque es una zona turística y de negocios donde la gente busca el desarrollo económico. Pedernales es el noveno estado económico más importante de la provincia de Manabí, hogar de al menos 25.000 venezolanos. Representantes de unidades familiares encuestados Número total de familiares encuestados Género y grupo de edad 265 1200 20% 20% 29% 30% Evaluación rápida interinstitucional - ERI realizada los días 26 y 27 de julio de 2022. Se realizó encuestas presenciales en las siguientes localidades estrategias donde se concentra la población refugiada y migrante: Distrito Central de Pedernales, GAD de Pedernales, Barrio La Chorrera, Vía de Cojimíes. Dado que no existía un marco muestral en el área de estudio, se realizaron 265 encuestas utilizando métodos no probabilísticos. El estudio realizado se limita a la población de Venezuela. Este informe no refleja la población de otras nacionalidades ya que no son el foco de este estudio (Valarezo, 2022).

Según (Fernando, 2020), La historia de la humanidad está repleta de eventos migratorios en todo el mundo, ya que la evidencia de la migración ha estado presente desde tiempos inmemoriales. Las personas han tenido que desplazarse de un lugar a otro buscando mejorar sus condiciones de vida. Con esta perspectiva en mente, este artículo proporciona una reflexión teórica

sobre la migración y se centra en los impulsores, las consecuencias y las políticas de este fenómeno. El carácter del estudio es descriptivo, utilizando métodos analíticos, y sus fuentes de información son documentales. Los resultados de las investigaciones obtenidas muestran que la migración es un proceso social que cambia la estructura, crecimiento y distribución de la población local, se relaciona fundamentalmente con factores sociales, económicos y políticos y deja huellas significativas tanto en el país de origen como en el país. país de acogida Uno de los destinos. La conclusión es que este fenómeno indivisible del cambio demográfico está determinado por la estructura social y económica de la región y del país, lo que abre oportunidades de crecimiento y desarrollo, y amenaza la estabilidad de la población, porque esperan contribuir a este proceso. Las políticas para controlar el cambio demográfico son un medio de beneficiario a los países y a las personas involucradas.

1.5.2. Bases teóricas.

1.5.2.1. Impacto Económico

"La idea de impacto económico, en este marco, alude al efecto que una medida, una acción o un anuncio generan en la economía. Cuando algo tiene impacto económico, provoca consecuencias en la situación económica de una persona, una comunidad, una región, un país o el mundo (Gradey, 2021)".

Por ejemplo, el gobierno anuncia un gran aumento de impuestos y facturas, esta política económica tiene una importancia en la sociedad ya que las personas tendrán que compartirán un mayor porcentaje de los ingresos para cumplir con sus deberes estatales y satisfacer sus demandas. Esto, a su vez, significaría menos dinero para otros gastos, es decir, contratar menos trabajadores y comprar menos bienes. Por tanto, la actividad económica del país disminuirá.

El artículo de (Paladines, 2018) examina teóricamente el fenómeno de la migración en

Ecuador y analiza cronológicamente sus causas, como la crisis financiera y los problemas socioeconómicos provocados por la dolarización. También se analiza el perfil de los migrantes ecuatorianos en función de las actividades que realizan en el destino y el impacto económico de las remesas en el país. Finalmente, el artículo profundiza en la política de retorno a casa formulada por el gobierno ecuatoriano y la situación actual de los inmigrantes en Ecuador.

Un análisis teórico sobre la migración en Ecuador y sus causas, tales como las crisis financieras y la dolarización, examina el perfil de los migrantes ecuatorianos según las actividades en sus destinos y destaca el impacto económico de las remesas, abordando la política de retorno del gobierno ecuatoriano y la situación actual de los migrantes en el país.

1.5.2.2. Migración en la economía

"Según la Organización Internacional para las Migraciones (OIM), los migrantes ambientales son aquellos que, debido a cambios repentinos o progresivos en el medio ambiente que afectan sus vidas o condiciones de vida, están obligados a abandonar sus hogares habituales, ya sea temporal o permanentemente, y que se mudan dentro de su país o en el extranjero" (Gómez, 2020).

La migración económica está asociada con bajos estándares laborales, altas tasas de desempleo y una mala salud económica del país. Los factores colectivos incluyen salarios más altos, mejores condiciones laborales y niveles más altos de vida y educación. Cuando las condiciones económicas son malas o peores, muchas personas migran de países con mejores oportunidades.

(Eduardo, 2023), Determinar qué teorías migratorias se utilizan para explicar este fenómeno. En el caso de Ecuador, aplicando la teoría macroeconómica neoclásica, la literatura sugiere comparar indicadores macroeconómicos entre países de origen y países receptores de migrantes. Al final, varios factores influyen en las decisiones migratorias. En este estudio, el índice

de desarrollo humano, el PIB per cápita, la tasa de desempleo, el gasto público como porcentaje del PIB y la tasa de inflación como determinantes para describir el fenómeno de la migración. Se creó una matriz de correlación de Pearson para evaluar la relación entre variables dependientes e independientes. Se realiza un modelo de regresión lineal múltiple por pasos, excluyendo variables sin significados, en este caso el índice de desarrollo humano. El resto de variables se mantienen en función de sus niveles de significancia. Estas variables explican el 84,10% de los flujos migratorios de Ecuador a Estados Unidos entre 1990 y 2020.

La teoría de la migración y enfoques de la teoría macroeconómica neoclásica se utilizan para analizar el fenómeno de la migración del Ecuador a Estados Unidos, comparando diferentes indicadores macroeconómicos como el índice de desarrollo humano, el PIB per cápita, la tasa de desempleo, el gasto como porcentaje del PIB y la tasa de inflación entre ambos países para entender las decisiones migratorias

Este artículo examina las características económicas y la migración de la región sudamericana. Su objetivo es crear un marco para analizar los principales desarrollos y desafíos de la política migratoria y los últimos orientados a los derechos humanos del diálogo institución internacional, para que estas políticas se implementen en la agenda pública nacional. En primer lugar, se describe el comportamiento de la economía latinoamericana luego de la introducción del neoliberalismo, donde se pone énfasis en el desarrollo humano como una tarea a resolver desde una visión progresista. Asimismo, se describe el marco legal de la migración sudamericana, agrupando a los países según el grado de avance del problema, lo que permite comparar, cumplir restricciones y repetir experiencias exitosas. Finalmente, los resultados, acuerdos y recomendaciones del Foro Mundial sobre Migración y Desarrollo se presentan como un referente importante para el desarrollo de estrategias de políticas nacionales en la región (Gainza, 2014).

Examinando las economías y migraciones en Sudamérica, se busca crear un marco para analizar políticas migratorias y derechos humanos las cuales describen el impacto del neoliberalismo en la región, enfocándose en el desarrollo humano. También discute la migración latinoamericana global en las últimas décadas y el marco legal regional, los cuales presentan resultados del Foro Mundial sobre Migración y Desarrollo como guía para políticas nacionales en la región.

2. CAPITULO 2: DESARROLLO METODOLÓGICO

2.1. Enfoque de la investigación

El enfoque metodológico de la presente investigación se basará en un análisis mixto de datos cuantitativos y cualitativos en la cual se utilizarán datos demográficos y migratorios para identificar patrones y tendencias de emigración en el cantón, durante el período de estudio. También se realizarán encuestas estructuradas con actores clave como trabajadores, trabajadores locales y migrantes para comprender mejor los efectos de la emigración en el mercado laboral y en el consumo local. Además, se llevará a cabo un análisis económico utilizando modelos de impacto económico para cuantificar los cambios en variables clave como el empleo, los ingresos y el sector comercial.

Este enfoque le permitirá obtener una comprensión general de los impactos económicos de la migración en el Cantón de Pedernales y orientará la formulación de recomendaciones políticas y estrategias de desarrollo económico local.

2.2. Diseño de la investigación

2.2.1. Descriptivo

“La investigación descriptiva es aquella que busca, como su propio nombre indica, describir de manera detallada alguna variable relacionada con el estudio, como pueden ser las

características de la población, un fenómeno concreto, etc. Es decir, se centra en brindar una representación precisa y detallada de los hechos observados, sin tratar de establecer relaciones de causa y efecto (Mercados, 2023)”.

La investigación utilizará un diseño descriptivo, con el objetivo de caracterizar el impacto de la migración sobre la economía local del cantón Pedernales durante el período 2022-2023. Este enfoque permitirá detallar aspectos clave como el uso de las remesas, el impacto en el empleo local y el consumo de bienes.

2.2.2. Correlacional

"La investigación correlacional es un tipo de método de investigación no experimental en el cual un investigador mide dos variables, entendiendo y evaluando la clasificación estadística entre ambas, sin influencia de variables extrañas (Tesis doctorales, 2024)".

El diseño también será correlacional, ya que se analizarán las relaciones entre variables como la emigración y la tasa de empleo. Para este análisis, se ha utilizado un modelo econométrico de regresión lineal, considerando las variables tasa de empleo y emigración. Este modelo permitirá evaluar la relación entre ambas variables y determinar si la emigración tiene un impacto significativo en la tasa de empleo a nivel local.

2.3. Tipo de investigación

Dentro de este proyecto entran dos tipos de investigación, las cuales son;

2.3.1. Cuantitativa

“La investigación cuantitativa es un método estructurado de recopilación y análisis de información obtenida por diferentes fuentes. Este proceso se realiza con el uso de herramientas estadísticas y matemáticas con la finalidad de cuantificar el problema de investigación (Ortega, 2019)”.

2.3.2. No experimental

“La investigación no experimental es un tipo de investigación que no extrae sus conclusiones finales ni datos de trabajo median una serie de acciones y reacciones reproducibles en un entorno controlado para obtener resultados interpretables, es decir, median experimentos (Velázquez, 2020)”.

El tipo de investigación de este trabajo será cuantitativo por el uso principal de encuestas con preguntas cerradas que permitirán la recolección de datos numéricos. Estos datos se analizarán para identificar patrones y tendencias en el impacto económico de la migración. La investigación no será experimental, ya que no se manipularán las variables, sino que se observarán y analizarán tal como ocurren en el contexto de Pedernales.

2.4. Métodos de investigación

El método que utilizaré será deductivo que permitirá desarrollar respuestas convincentes para llevar a la investigación a la coherencia y ser explicativa, con el resultado de que se puedan establecer las diferentes variables.

Para concretar bien los conceptos la investigación será analítica porque se desarrollará a través del objeto y permitirá comprender ordenadamente y precisa las diferentes nociones, sintética porque se razonará la construcción de los elementos al analizador y tendrá la comprensión de toda la investigación.

2.5. Población y/o muestra

2.5.1. Población

La encuesta se realizará a los ciudadanos del cantón Pedernales, que actualmente cuenta con aproximadamente 70,408 habitantes. La población se divide en las siguientes parroquias: Pedernales con 43.049 habitantes, Cojimíes con 18.664 habitantes, Diez de Agosto con 6.140

habitantes y Atahualpa con 2.555 habitantes (INEC, 2023).

2.5.2. Muestra

Para obtener la muestra, se realiza la técnica de muestreo de conveniencia, la misma que se usa para dar resultado de muestras, con datos disponibles y de fácil acceso para quienes desean participar en el proyecto de investigación.

Tabla 1: Nivel de confianza

Confianza al 95%		
N	70408	
PQ	0,25	
Z	1,96	3,8416
E	0,05	0,0025

Nota: Elaboración propia

Tabla 2: Muestra

N	Población
PQ	Varianza al cuadrado
Z	Valor confianza de Z al 95
e	Error Muestral (5%); 0.05
n=	$\frac{N*PQ*Z^2}{(N*E^2) + (PQ*Z^2)}$
n=	57624
	150,9604
n=	382

Nota: Elaboración propia

A partir de la aplicación de esta fórmula, se determina que el tamaño de la población a encuestar es de 382.

2.6. Técnicas de investigación

2.6.1. Encuesta

La encuesta es una técnica utilizada mediante un cuestionario a una cantidad determinada

de personas que informa sobre las percepciones, actitudes y comportamientos del público. Dentro del análisis se utiliza para abordar la necesidad de probar una hipótesis o encontrar una solución a un problema, y para identificar e identificar adecuadamente los tipos de evidencia que pueden lograr el objetivo (Farias, 2024).

Para el estudio del impacto económico de la migración en la economía local del cantón Pedernales 2022 – 2023, la encuesta será una herramienta esencial, a través de preguntas dirigidas a la población local, se recolectará información sobre percepciones, actitudes y comportamientos hacia la migración. Este enfoque permitirá validar hipótesis e identificar evidencia relevante para un análisis detallado del impacto migratorio del Cantón Pedernales.

2.6.2. Modelo econométrico

Un modelo econométrico es un modelo estadístico o matemático que representa la relación entre dos o más variables. Su utilización permite hacer estimaciones acerca del efecto de una variable sobre otra y/o hacer predicciones acerca del valor futuro de las variables (Roldán, 2018).

Como parte del análisis cuantitativo, se diseñó un modelo econométrico para explicar la relación entre la emigración y la tasa de empleo a nivel nacional durante el período 2000-2023. Este modelo se integra en la metodología para sustentar los hallazgos de la investigación y se concreta de la siguiente manera:

2.6.2.1. Especificaciones del modelo:

- **Tasa_Empleo** = $\beta_0 + \beta_1 \cdot \text{emigrante} + mi$
- **Tasa_Empleo:** Tasa de empleo nacional, medida en porcentaje.
- **Emigrantes:** Número de emigrantes registrados anualmente.
- **β_0 :** Intercepto, que representa la tasa de empleo en ausencia de emigración.
- **β_1 :** Coeficiente que mide el cambio en la tasa de empleo por cada incremento en el

número de emigrantes.

- *mi*: Error aleatorio.

Datos del modelo

Los datos provienen de los registros del Instituto Nacional de Encuestas y Censos (INEC) y cubren los años 2000-2023. Se utilizó una regresión lineal simple para analizar la relación entre las variables y evaluar la significancia estadística de los resultados.

El modelo tiene como objetivo identificar si la emigración influye de manera significativa en la tasa de empleo, considerando el contexto económico y social del país durante el período de estudio. Los datos recopilados fueron analizados mediante técnicas estadísticas y econométricas. Para el procesamiento utilizó el software EViews, que le permitió calcular los coeficientes del modelo, evaluar la significancia estadística y validar los supuestos econométricos.

Esta metodología permite integrar enfoques descriptivos y analíticos para abordar el impacto de la migración desde múltiples perspectivas, proporcionando resultados sólidos basados en datos tanto cualitativos como cuantitativos. El modelo econométrico complementa esta metodología al ofrecer un análisis riguroso de la relación entre emigración y empleo, fortaleciendo las conclusiones de la investigación.

2.7. Operacionalización de las variables

Tabla 3: Operacionalización de las variables

Tema:	Impacto Económico de la Migración en la Economía Local del Cantón Pedernales 2022 – 2023				
Objetivo General:	Determinar el impacto Económico de la migración en la economía local del cantón Pedernales 2022 – 2023				
VARIABLES	Definición conceptual	Dimensiones	Indicadores	Ítems	Técnicas / Instrumentos
Independiente: Migración	La migración es “toda persona que se traslada fuera de su lugar de residencia habitual, ya sea dentro de un país o a través de una frontera internacional, de manera temporal o permanente, y por diversas razones” (Migración, 2019).	Características de los migrantes	Nacionalidad, edad, nivel educativo, ocupación.	¿Cuál es su nacionalidad? ¿Cuál es su nivel educativo?	Encuesta
		Patrones migratorios	Número de migrantes, origen y destino.	¿Cuántas personas han migrado de Pedernales?	
		Integración Laboral	Tasa de empleo de migrantes, sectores laborales.	¿En qué sector trabaja actualmente?	
Dependiente: Impacto económico	La economía local es fundamental en el desarrollo socioeconómico de las comunidades. A medida que las economías locales prosperan, se generan empleos, se fomenta el crecimiento empresarial y se mejora la calidad de vida de los individuos que forman parte de dichas comunidades” (Ecuador, 2023)	Mercado laboral	Tasa de desempleo cambio salariales	¿Ha notado cambios en su salario recientemente?	Entrevista
		Consumo local	Gasto promedio mensual, preferencias de consumo	¿Cuánto gasta mensualmente en bienes y servicios?	
		Sector inmobiliario	Precios de viviendas, oferta y demanda	¿Ha notado cambios en los precios de la vivienda?	
		Comercio local	Ventas minoristas, cambio de clientes	¿Ha notado cambios en la clientela de su negocio?	

Nota: Elaboración propia

3. CAPITULO 3: RESULTADOS Y DISCUSIÓN

3.1. Resultados de métodos y técnicas

Se han empleado técnicas documentales y de campo para recopilar información tanto secundaria como primaria. Los datos secundarios se obtuvieron de fuentes oficiales como el Instituto Nacional de Estadística y Censos (INEC) y el Banco Central del Ecuador, mientras que los datos primarios se reconocieron a través de encuestas difundidas directamente a las familias del cantón.

La población objeto de estudio incluye a los habitantes del cantón Pedernales, con énfasis en los sectores más afectados por la migración, como los comerciales y trabajadores locales. Se seleccionó una muestra de 382 personas mediante un muestreo no probabilístico, lo que permitió obtener datos representativos y accesibles para la investigación.

Entre las técnicas aplicadas, se destacan las encuestas estructuradas, diseñadas para recopilar información sobre las percepciones y experiencias relacionadas con la migración. Este método facilita la recolección de evidencia suficiente para analizar las dinámicas migratorias y su impacto en indicadores económicos clave, como el empleo, el consumo y la actividad empresarial en el cantón.

3.1.1. Resultados de Encuestas

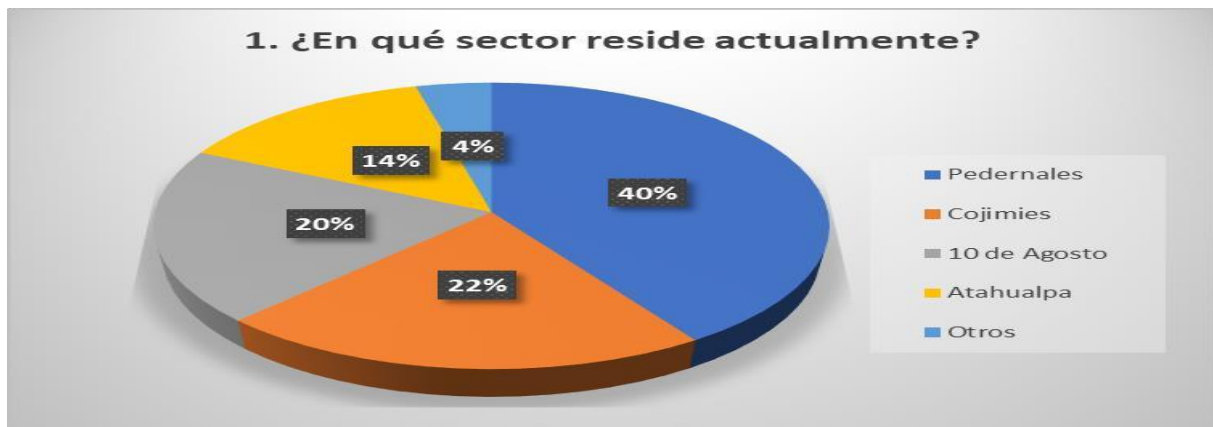
1. ¿En qué sector reside actualmente?

Tabla 4: Sector de residencia actual

Alternativa	Frecuencia	Porcentaje %
Pedernales	157	41%
Cojimíes	84	22%
10 de agosto	76	20%
Atahualpa	53	14%
Otros	15	4%
Total	382	100%

Nota: Elaboración propia, encuesta aplicada a la población del cantón Pedernales.

Figura 1: Sector de residencia actual



Nota: Elaboración propia, encuesta aplicada a la población del cantón Pedernales.

Análisis e interpretación de datos

Los resultados revelan que Pedernales, con el 41% de los encuestados, muestra que aún mantiene una base de población local significativa. En cambio, Cojimíes y 10 de agosto, que representan el 42%, podrían estar viviendo una emigración más equilibrada. Por otro lado, Atahualpa y otros sectores, con un 18% combinado, podrían estar enfrentando mayores tasas de emigración debido a la falta de recursos o a la menor atracción económica. Este análisis sugiere que Pedernales, como sector principal, experimenta una notable movilidad, mientras que los secundarios como Cojimíes y 10 de agosto parecen tener una situación demográfica más estable. Las áreas con menor población, como Atahualpa, enfrentan mayores desafíos económicos, lo que impulsa la emigración.

2. ¿Cuál es su sexo?

Tabla 5: Sexo de los habitantes

Alternativas	Frecuencia	Porcentaje %
Femenino	214	56%
Masculino	168	44%
Total	382	100%

Nota: Elaboración propia, encuesta aplicada a la población del cantón Pedernales.

Figura 2: Sexo de los habitantes



Nota: Elaboración propia, encuesta aplicada a la población del cantón Pedernales

Análisis e interpretación de datos

Los resultados muestran que el 56% de los encuestados son mujeres, representando la mayoría de la población residente, mientras que el 44% corresponde a hombres. Este desequilibrio sugiere que los hombres emigran con mayor frecuencia, probablemente en busca de oportunidades económicas fuera del cantón Pedernales. En muchas dinámicas migratorias, es común que los hombres, como cabeza de familia, emigren primero. Esto podría estar transformando las dinámicas sociales y económicas del cantón, con las mujeres asumiendo roles más activos en la economía local y en la comunidad.

3. ¿Número de hijos?

Tabla 6: Número de hijos de la población del cantón Pedernales

Alternativas	Frecuencia	Porcentaje %
1	69	18%
2	80	21%
3	65	17%
4 o más	92	24%
Ninguno	76	20%
Total	382	100%

Nota: Elaboración propia, encuesta aplicada a la población del cantón Pedernales.

Figura 3: Número de hijos de la población del cantón Pedernales



Nota: Elaboración propia, encuesta aplicada a la población del cantón Pedernales.

Análisis e interpretación de datos

Los resultados muestran que una proporción significativa de la población del 24% tiene 4 o más hijos, lo que refleja una tendencia hacia familias numeradas en el cantón. Además, el 21% tiene 2 hijos, el 18% tiene 1 hijo y el 17% tiene 3 hijos. Un 20% de los encuestados no tienen hijos, lo que sugiere que una parte considerable de la población está formada por jóvenes adultos o familias recién establecidas. Desde el enfoque migratorio, las familias grandes podrán enfrentar mayores presiones económicas, lo que las haría más propensas a emigrar en busca de mejores oportunidades. Por otro lado, las familias sin hijos o con pocos miembros estarían menos motivadas a emigrar o tendrían más capacidad de adaptarse localmente.

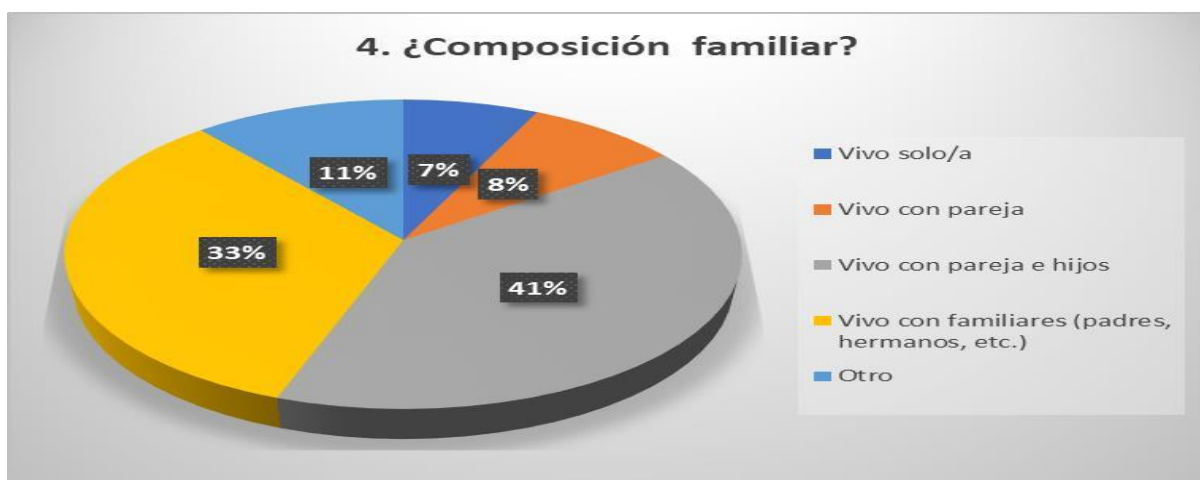
4. ¿Composición familiar?

Tabla 7: Composición familiar

Alternativa	Frecuencia	Porcentaje %
Vivo solo/a	27	7%
Vivo con pareja	31	8%
Vivo con pareja e hijos	153	40%
Vivo con familiares (padres, hermanos, etc.)	126	33%
Otro	42	11%
Total	382	100%

Nota: Elaboración propia, encuesta aplicada a la población del cantón Pedernales.

Figura 4: Composición familiar



Nota: Elaboración propia, encuesta aplicada a la población del cantón Pedernales.

Análisis e interpretación de datos

Los resultados muestran que el 41% de los encuestados viven en una estructura familiar tradicional con pareja e hijos, lo que constituye la mayoría. Un 33% vive con familiares como padres o hermanos, lo que refleja la importancia de las redes familiares en el cantón. Además, el 11% vive en situaciones no tradicionales, mientras que el 7% vive solo y el 8% vive solo con su pareja. Desde el enfoque migratorio, las familias nucleares con pareja e hijos pueden sentir mayores presiones económicas, lo que podría llevarlas a emigrar en busca de mejores oportunidades. Las redes familiares juegan un papel crucial al proporcionar apoyo emocional y económico, lo que podría reducir la necesidad de emigrar para algunos, pero también facilitar la emigración de otros.

5. ¿Ocupación actual?

Tabla 8: Ocupación

Alternativas	Frecuencia	Porcentaje %
Empleado público	69	18%
Empleado privado	76	20%
Trabajador independiente	149	39%
Estudiante	73	19%
Jubilado/pensionado	8	2%
Otras	8	2%
Total	382	100%

Nota: Elaboración propia, encuesta aplicada a la población del cantón Pedernales.

Figura 5: Ocupación



Nota: Elaboración propia, encuesta aplicada a la población del cantón Pedernales.

Análisis e interpretación de datos

Los resultados indican que el 39% de los encuestados trabaja de manera independiente, lo que destaca la importancia del autoempleo en la economía local. El 20% se dedica al empleo privado, y el 18% al empleo público, lo que representa un 38% de la fuerza laboral en sectores formales. Además, un 19% de la población es estudiante. Por otro lado, el 4% son jubilados o pensionados, reflejando una población relativamente joven en el cantón. Desde un enfoque migratorio, la prevalencia del trabajo independiente podría hacer que muchos de estos trabajadores busquen mejores oportunidades en el extranjero, ya que, aunque el empleo público y privado también es significativo, no es suficiente para absorber toda la fuerza laboral, generando así una alta dependencia del trabajo informal. En relación con la tesis, el mantenimiento de trabajadores independientes sugiere que la falta de empleos formales en la

economía es un factor fuerte para la emigración.

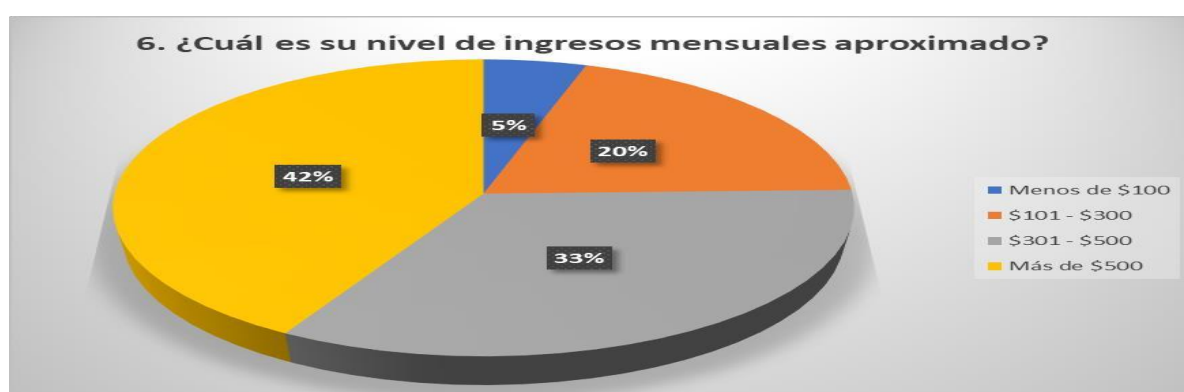
6. ¿Cuál es su nivel de ingresos mensuales aproximado? (Incluye tanto los ingresos generados por su trabajo como las remesas que pueda recibir, si aplica)

Tabla 9: Nivel de ingresos

Alternativas	Frecuencia	Porcentaje %
Menos de \$100	23	6%
\$101 - \$300	92	24%
\$301 - \$500	157	41%
Más de \$500	195	51%
Total	382	100%

Nota: Elaboración propia, encuesta aplicada a la población del cantón Pedernales.

Figura 6: Nivel de ingresos



Nota: Elaboración propia, encuesta aplicada a la población del cantón Pedernales.

Análisis e interpretación de datos

Los resultados muestran que más de la mitad de los encuestados con el 51%, tiene ingresos mensuales superiores a \$500, lo que indica que muchos disfrutan de estabilidad económica o ingresos relativamente altos. Un 41% se encuentra en el rango de ingresos de \$301 a \$500, lo que refleja una situación económica moderada. El 24% de los encuestados tiene ingresos de entre \$101 y \$300, lo que podría ser suficiente para cubrir necesidades básicas, aunque en algunas circunstancias podría resultar insuficiente. Sólo el 6% recibe menos de 100 dólares al mes, lo que representa una población vulnerable. Desde el enfoque migratorio, aquellos con ingresos relativamente altos (más de \$300) pueden sentirse más estables y no estar tan inclinados a emigrar, aunque siempre hay la posibilidad de buscar

mejores oportunidades en otros lugares. En cambio, quienes tienen ingresos bajos, especialmente los que ganan menos de \$100, pueden verse empujados a emigrar para mejorar su situación económica. La desigualdad económica entre los que ganan más de \$500 y aquellos con ingresos bajos podría generar presión económica, incentivando a algunos a emigrar en busca de mejores oportunidades.

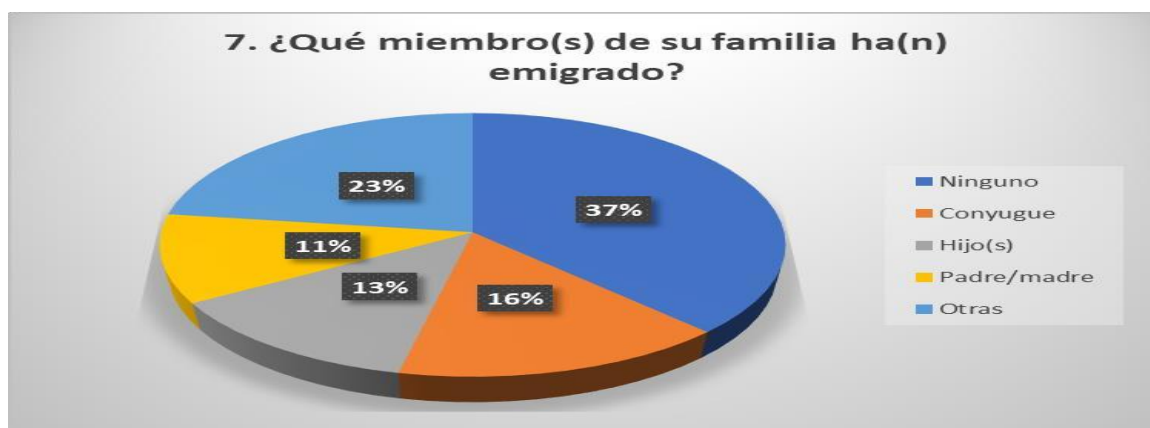
7. ¿Qué miembro(s) de su familia ha(n) emigrado?

Tabla 10: Miembros de la familia que han emigrado

Alternativas	Frecuencia	Porcentaje %
Ninguno	145	38%
Conyugue	61	16%
Hijo(s)	50	13%
Padre/madre	42	11%
Otras	88	23%
Total	382	100%

Nota: Elaboración propia, encuesta aplicada a la población del cantón Pedernales.

Figura 7: Miembros de la familia que han emigrado



Nota: Elaboración propia, encuesta aplicada a la población del cantón Pedernales.

Análisis e interpretación de datos

Los resultados indican que el 37% de los encuestados afirma que ninguno de sus familiares ha emigrado, lo que refleja que una parte importante de la población de Pedernales no ha experimentado este fenómeno. Sin embargo, el 16% reporta que su cónyuge ha emigrado, sugiriendo que la emigración familiar suele comenzar con uno de los padres, buscando mejores oportunidades económicas o laborales fuera del cantón. Un 13% menciona que sus hijos han

emigrado, lo que podría estar vinculado a la búsqueda de mejores oportunidades educativas o laborales. Además, un 11% señala que ambos padres han emigrado, lo que sugiere una emigración más tardía, probablemente motivada por el trabajo o la mejora en la calidad de vida. Por último, el 23% menciona a otros familiares, como hermanos o abuelos, lo que demuestra que la emigración afecta no solo a padres e hijos, sino a toda la estructura familiar. Este patrón puede impactar las dinámicas sociales y económicas de la comunidad, ya que genera cambios en la estructura familiar y flujos de remesas que influyen en la economía local.

8. ¿Cuáles son los principales motivos que impulsan a los habitantes de Pedernales a emigrar?

Tabla 11: Principales motivos de la emigración

Alternativas	Frecuencia	Porcentaje %
Motivos económicos (desempleo, bajos ingresos)	256	67%
Inseguridad y violencia	111	29%
Falta de oportunidades educativas	11	3%
Deseo de reunificación familiar	8	2%
Catástrofes naturales (terremotos, inundaciones)	0	0%
Total	382	100%

Nota: Elaboración propia, encuesta aplicada a la población del cantón Pedernales.

Figura 8: Principales motivos de la emigración



Nota: Elaboración propia, encuesta aplicada a la población del cantón Pedernales.

Análisis e interpretación de datos

La mayoría de los encuestados con 67%, indica que la emigración desde Pedernales se debe principalmente a motivos económicos, como la falta de empleo y los bajos ingresos, seguidos por la inseguridad y violencia con el 29%, que también son factores decisivos. Aunque la falta de oportunidades educativas y el deseo de reunificación familiar tienen menos peso con un 7% y 2%, respectivamente, la ausencia de menciones sobre catástrofes naturales (0%) sugiere que estos no son factores determinantes. Esto refleja que los aspectos económicos y de seguridad son los principales impulsores de la emigración, lo que influye directamente en las decisiones migratorias y puede afectar el desarrollo local, destacando la necesidad de abordar estas problemáticas para mejorar las condiciones en la región.

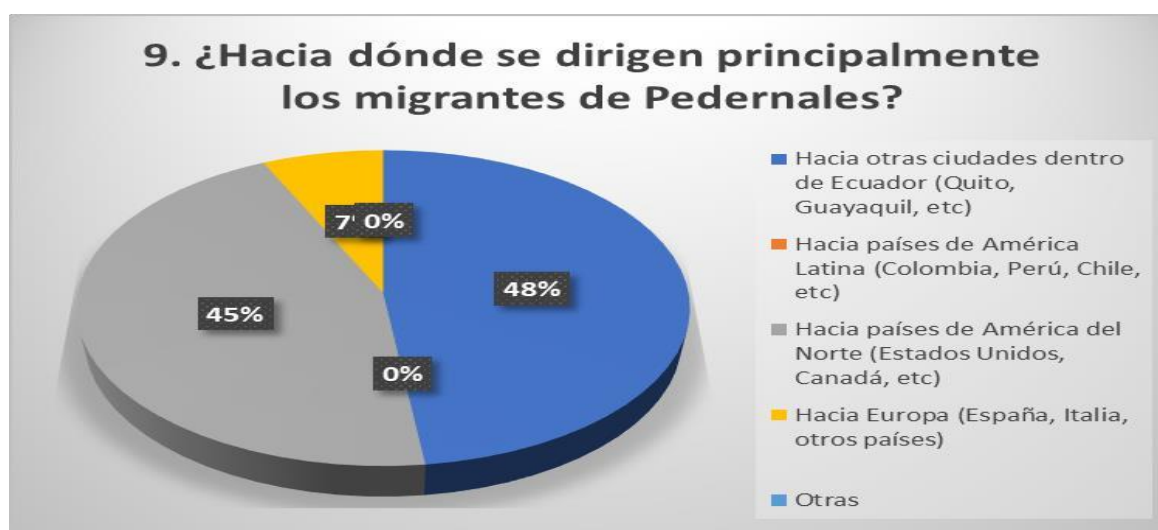
9. ¿Hacia dónde se dirigen principalmente los migrantes de Pedernales?

Tabla 12: Destino principal

Alternativas	Frecuencia	Porcentaje %
Hacia otras ciudades dentro de Ecuador (Quito, Guayaquil, etc.)	183	48%
Hacia países de América Latina (Colombia, Perú, Chile, etc.)	0	0%
Hacia países de América del Norte (Estados Unidos, Canadá, etc.)	172	45%
Hacia Europa (España, Italia, otros países)	27	7%
Otras	0	0%
Total	382	100%

Nota: Elaboración propia, encuesta aplicada a la población del cantón Pedernales.

Figura 9: Destino principal



Nota: Elaboración propia, encuesta aplicada a la población del cantón Pedernales.

Análisis e interpretación de datos

El 48% casi la mitad de los emigrantes de Pedernales, se dirigen a otras ciudades dentro de Ecuador, buscando mejorar sus condiciones laborales y de vida sin abandonar el país. Un 45% opta por migrar desde los países de América del Norte, como Estados Unidos y Canadá, en busca de mejores salarios y estabilidad. Sólo el 7% elige destinos en Europa, como España e Italia, mientras que no reporta emigración a otros destinos. Estos patrones migratorios reflejan una fuerte tendencia interna dentro de Ecuador y hacia América del Norte, motivada principalmente por la búsqueda de mejores oportunidades económicas, lo que resalta la idea de que la emigración desde Pedernales está impulsada principalmente por factores económicos.

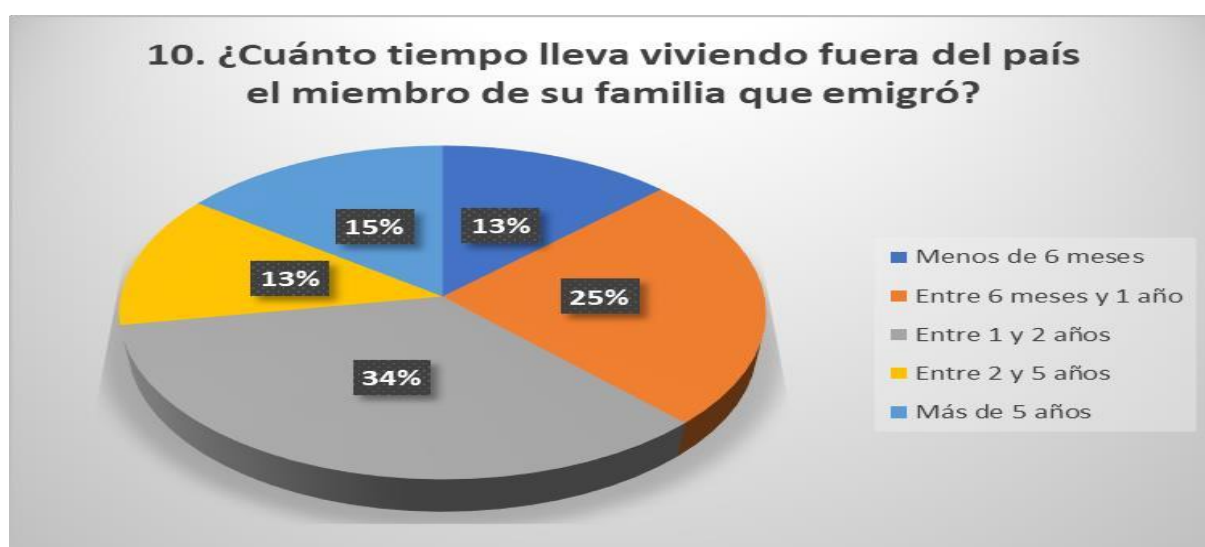
10. ¿Cuánto tiempo lleva viviendo fuera del país el miembro de su familia que emigró?

Tabla 13: Tiempo fuera del país

Alternativas	Frecuencia	Porcentaje %
Menos de 6 meses	50	13%
Entre 6 meses y 1 año	96	25%
Entre 1 y 2 años	134	35%
Entre 2 y 5 años	50	13%
Más de 5 años	57	15%
Total	382	100%

Nota: Elaboración propia, encuesta aplicada a la población del cantón Pedernales.

Figura 10: Tiempo fuera del país



Nota: Elaboración propia, encuesta aplicada a la población del cantón Pedernales.

Análisis e interpretación de datos

La mayoría de los migrantes de Pedernales (35%) lleva entre 1 y 2 años fuera, lo que sugiere que la emigración es un fenómeno relativamente establecido, con posibilidades de que los migrantes ya hayan alcanzado cierta estabilidad. Un 25% ha emigrado hace menos de un año, lo que refleja que la migración es una respuesta a factores actuales como la inseguridad y la falta de empleo. Un 15% lleva más de 5 años fuera, lo que podría indicar una migración más a largo plazo, con vínculos fuertes en el país de acogida y potenciales remesas que impactan la economía local. Estos patrones migratorios reflejan tanto una migración reciente como una establecida, con implicaciones económicas para Pedernales, especialmente en términos de remesas.

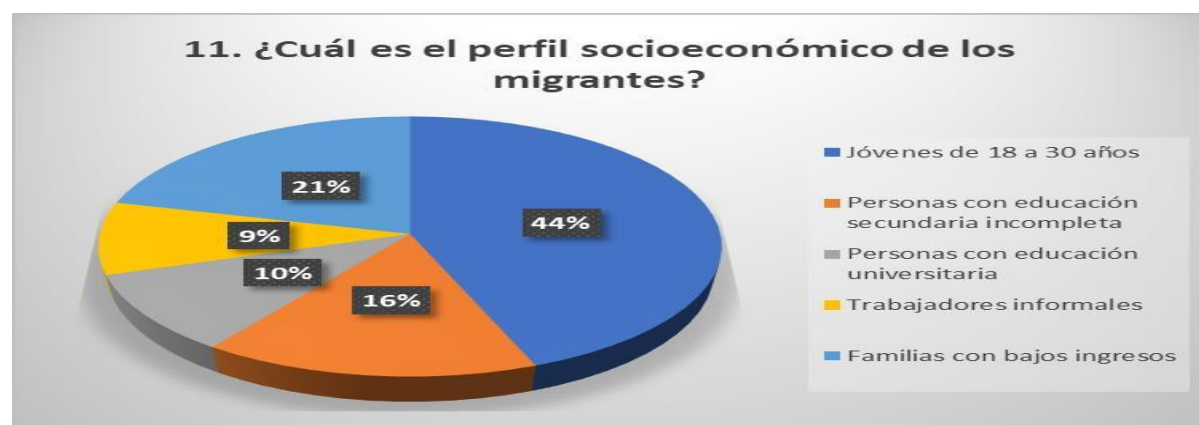
11. ¿Cuál es el perfil socioeconómico de los migrantes?

Tabla 14: Perfil socioeconómico de los migrantes

Alternativas	Frecuencia	Porcentaje %
Jóvenes de 18 a 30 años	168	44%
Personas con educación secundaria incompleta	61	16%
Personas con educación universitaria	38	10%
Trabajadores informales	34	9%
Familias con bajos ingresos	80	21%
Total	382	100%

Nota: Elaboración propia, encuesta aplicada a la población del cantón Pedernales.

Figura 11: Perfil socioeconómico de los migrantes



Nota: Elaboración propia, encuesta aplicada a la población del cantón Pedernales.

Análisis e interpretación de datos

El 44% de los migrantes de Pedernales son jóvenes de entre 18 y 30 años, lo que indica que la falta de empleos y oportunidades educativas en la zona impulsa a los jóvenes a buscar un futuro mejor. El 21% proviene de familias con bajos ingresos, lo que refuerza la idea de que los factores económicos son un importante impulsor de la emigración. Además, un 16% de los migrantes tiene educación secundaria incompleta, lo que limita sus opciones laborales en Pedernales, y un 10% tiene educación universitaria, lo que muestra que la emigración también afecta a personas con estudios superiores en busca de mejores oportunidades. Estos perfiles socioeconómicos destacan la importancia de abordar la falta de empleo, educación y oportunidades en la zona para reducir la emigración.

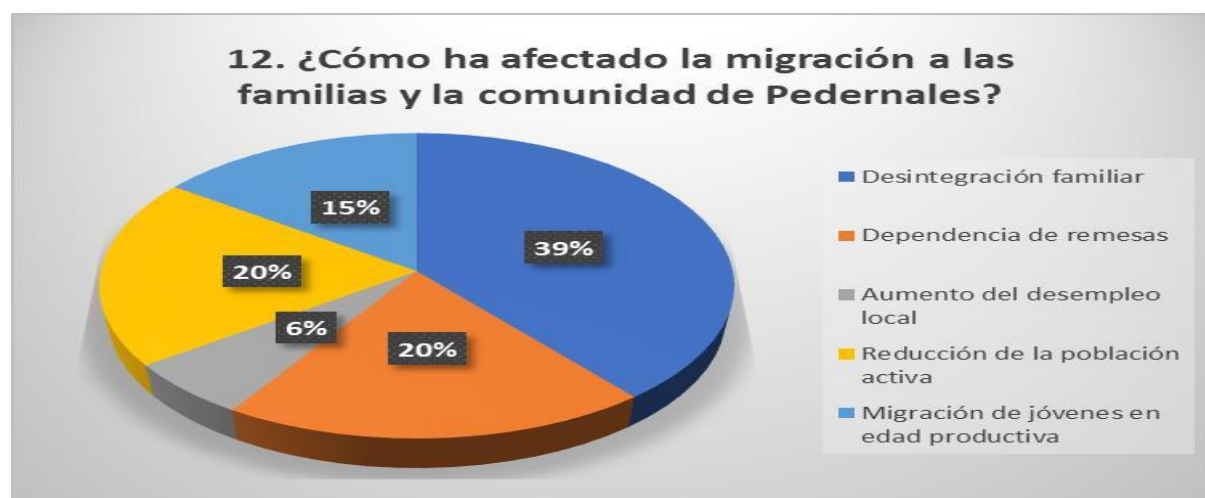
12. ¿Cómo ha afectado la migración a las familias y la comunidad de Pedernales?

Tabla 15: Afectación de la migración a las familias

Alternativas	Frecuencia	Porcentaje %
Desintegración familiar	149	39%
Dependencia de remesas	76	20%
Aumento del desempleo local	23	6%
Reducción de la población activa	76	20%
Migración de jóvenes en edad productiva	57	15%
Total	382	100%

Nota: Elaboración propia, encuesta aplicada a la población del cantón Pedernales.

Figura 12: Afectación de la migración a las familias



Nota: Elaboración propia, encuesta aplicada a la población del cantón Pedernales.

Análisis e interpretación de datos

Los principales impactos de la migración en las familias de Pedernales son la desintegración familiar dando un porcentaje del 39%, que refleja cómo la salida de los miembros, especialmente los jóvenes, afecta las relaciones familiares y emocionales. Además, el 20% de las familias dependen de las remesas enviadas por los migrantes, que, aunque tengan ingresos, dependen de la economía. La emigración también provoca una reducción del 20% de la población activa y la migración de jóvenes en edad productiva con el 15%, lo que afecta la capacidad económica de la comunidad. Aunque solo un 6% menciona el aumento del desempleo local, la reducción de la población activa podría generar más competencia para los pocos empleos disponibles. Estos resultados indican que la emigración tiene efectos negativos tanto en el ámbito familiar como en el desarrollo económico de Pedernales, lo que resalta la necesidad de políticas públicas para mitigar estos impactos.

13. ¿Qué factores facilitan o dificultan la migración en Pedernales?

Tabla 16: Factores facilitan o dificultan la migración

Alternativas	Frecuencia	Porcentaje %
Acceso limitado a redes de apoyo para emigrar	46	12%
Falta de recursos económicos para emigrar	233	61%
Burocracia y dificultades legales en el extranjero	53	14%
Inseguridad en el proceso migratorio	38	10%
Mejora en la comunicación y tecnología (redes sociales, contactos en el exterior)	8	2%
Total	382	100%

Nota: Elaboración propia, encuesta aplicada a la población del cantón Pedernales.

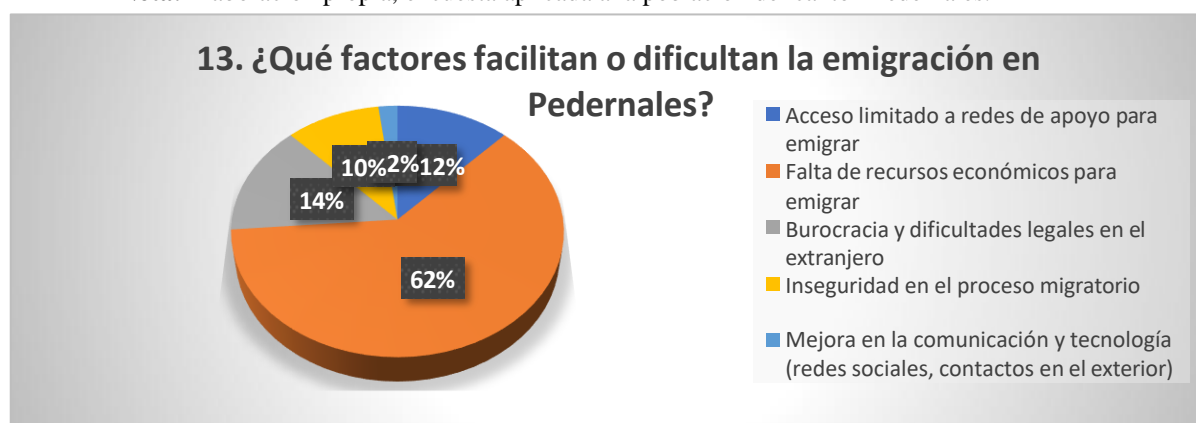


Figura 13: Factores facilitan o dificultan la emigración

Nota: Elaboración propia, encuesta aplicada a la población del cantón Pedernales.

Análisis e interpretación de datos

Los resultados muestran que el 61%, señala que las principales barreras para la emigración desde Pedernales son la falta de recursos económicos, solo el 12% menciona que existen acceso limitado a redes de apoyo, y el 14% las dificultades legales y burocráticas, la inseguridad en el proceso migratorio con un 10% y la mejora en la comunicación y tecnología con el 2%. La falta de dinero es la mayor barrera, lo que sugiere que muchas personas tienen el deseo de emigrar, pero no pueden hacerlo por la imposibilidad de cubrir los costos asociados al viaje y los trámites. Además, el acceso limitado a redes de apoyo, como contactos en el extranjero, aumenta la dificultad de emigrar, ya que la falta de información o asistencia puede hacer que el proceso sea más desafiante. Las complicaciones legales y las restricciones migratorias también son obstáculos importantes que desalientan a los potenciales emigrantes. La inseguridad, tanto en el viaje como en los países de destino, también se presenta como un factor disuasivo significado. Finalmente, aunque la tecnología y las redes sociales pueden ofrecer algunas oportunidades para mejorar la comunicación y facilitar la migración, este factor tiene un impacto limitado en comparación con las barreras económicas y legales.

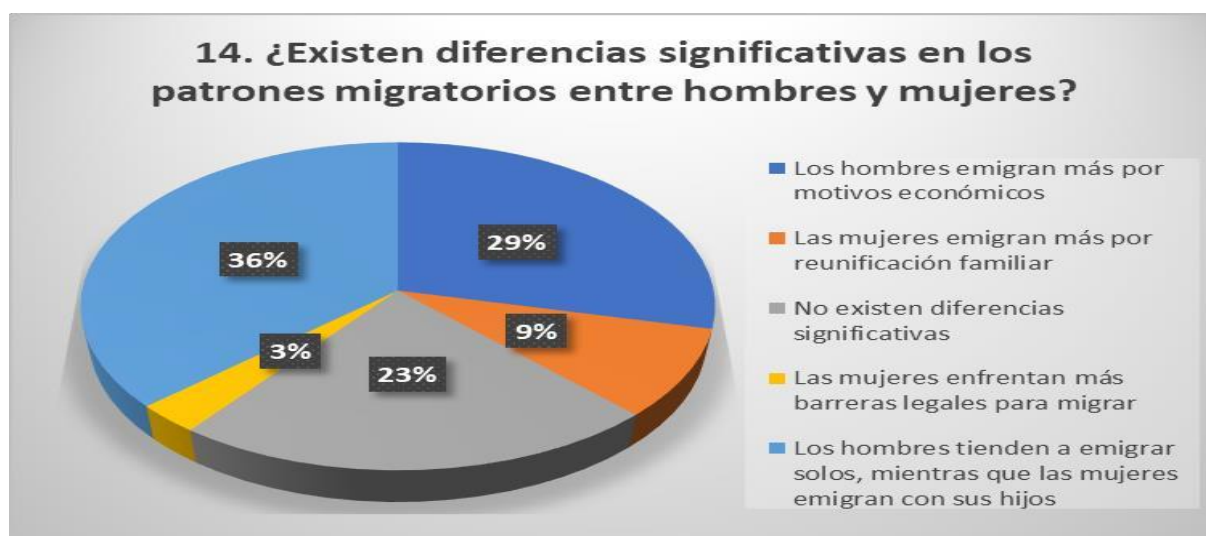
14. ¿Existen diferencias significativas en los patrones migratorios entre hombres y mujeres?

Tabla 17: Diferencias en los patrones migratorios entre hombres y mujeres

Alternativas	Frecuencia	Porcentaje %
Los hombres emigran más por motivos económicos	111	29%
Las mujeres emigran más por reunificación familiar	34	9%
No existen diferencias significativas	88	23%
Las mujeres enfrentan más barreras legales para migrar	11	3%
Los hombres tienden a emigrar solos, mientras que las mujeres emigran con sus hijos	141	37%
Total	382	100%

Nota: Elaboración propia, encuesta aplicada a la población del cantón Pedernales.

Figura 14: Diferencias en los patrones migratorios entre hombres y mujeres



Nota: Elaboración propia, encuesta aplicada a la población del cantón Pedernales.

Análisis e interpretación de datos

En Pedernales, el 29 % de los hombres emigran principalmente por motivos económicos, buscando mejorar su situación laboral, mientras que el 9% de las mujeres que emigran, lo hacen más por reunificación familiar. Aunque un 23% considera que no existen diferencias significativas, un 37% observa que los hombres emigran solos, mientras que las mujeres suelen emigrar con hijos. Además, un pequeño porcentaje del 3%, indica que las mujeres enfrentan más barreras legales. Estos patrones reflejan cómo los roles de género y las responsabilidades familiares influyen en las decisiones migratorias, destacando las diferencias en los motivos y las formas en que hombres y mujeres emigran.

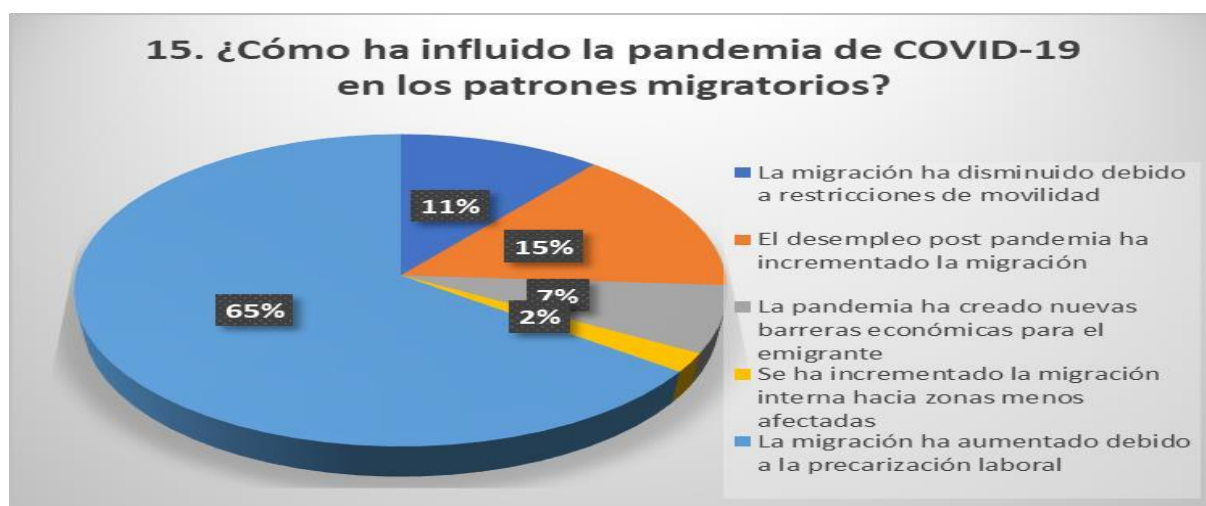
15. ¿Cómo ha influido la pandemia de COVID-19 en los patrones migratorios?

Tabla 18: Influencia de la pandemia de COVID-19 en los patrones migratorios

Alternativas	Frecuencia	Porcentaje %
La migración ha disminuido debido a restricciones de movilidad	42	11%
El desempleo post pandemia ha incrementado la migración	57	15%
La pandemia ha creado nuevas barreras económicas para el emigrante	27	7%
Se ha incrementado la migración interna hacia zonas menos afectadas	8	2%
La migración ha aumentado debido a la precarización laboral	248	65%
Total	382	100%

Nota: Elaboración propia, encuesta aplicada a la población del cantón Pedernales.

Figura 15: Influencia de la pandemia de COVID-19 en los patrones migratorios



Nota: Elaboración propia, encuesta aplicada a la población del cantón Pedernales.

Análisis e interpretación de datos

Los principales factores que han influido en los patrones migratorios en Pedernales debido a la pandemia son el desempleo y la precarización laboral. El 65% de los encuestados señala que la migración ha aumentado por la falta de empleo estable tras la crisis económica derivada del COVID-19. Además, un 15% opina que la migración se ha intensificado debido al desempleo post pandemia, mientras que el 11% considera que las restricciones de movilidad durante la pandemia disminuyeron la migración temporal. Las nuevas barreras económicas con un 7%, también habilitarán el proceso migratorio. Estos resultados evidencian que, aunque las restricciones fueron un factor, la precariedad laboral y económica impulsaron la migración como una estrategia de supervivencia.

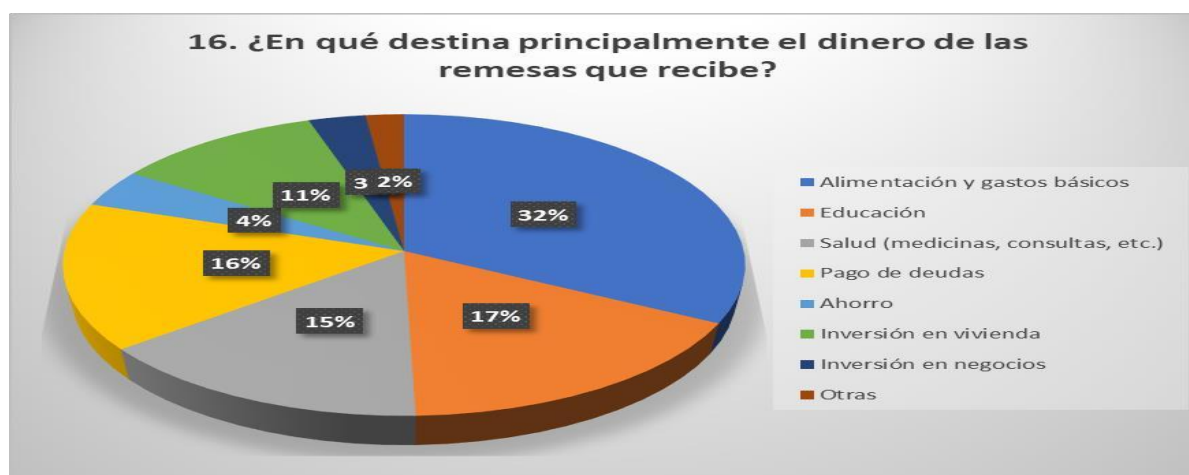
16. ¿En qué destina principalmente el dinero de las remesas que recibe?

Tabla 19: Destino principal del dinero de las remesas recibidas

Alternativas	Frecuencia	Porcentaje %
Alimentación y gastos básicos	126	33%
Educación	65	17%
Salud (medicinas, consultas, etc.)	57	15%
Pago de deudas	61	16%
Ahorro	15	4%
Inversión en vivienda	42	11%
Inversión en negocios	11	3,00%
Otras	8	2,00%
Total	382	100%

Nota: Elaboración propia, encuesta aplicada a la población del cantón Pedernales.

Figura 16: Destino principal del dinero de las remesas recibidas



Nota: Elaboración propia, encuesta aplicada a la población del cantón Pedernales.

Análisis e interpretación de datos

Las remesas en Pedernales se destinan principalmente a cubrir necesidades básicas, con un 33 % de los encuestados utilizando el dinero recibido para alimentación y gastos esenciales. Un 17% se destina a la educación, lo que refleja la intención de mejorar el futuro de los hijos. El 15% es utilizado para la salud y pago de deudas 16%, lo que indica la vulnerabilidad económica de las familias. Sin embargo, solo un 4% se destina al ahorro y un 3% a la inversión en negocios, lo que resalta las dificultades para generar estabilidad económica a largo plazo. Las remesas son, por lo tanto, clave para la supervivencia diaria y la mejora del bienestar familiar, pero la capacidad de inversión es limitada debido a las dificultades económicas.

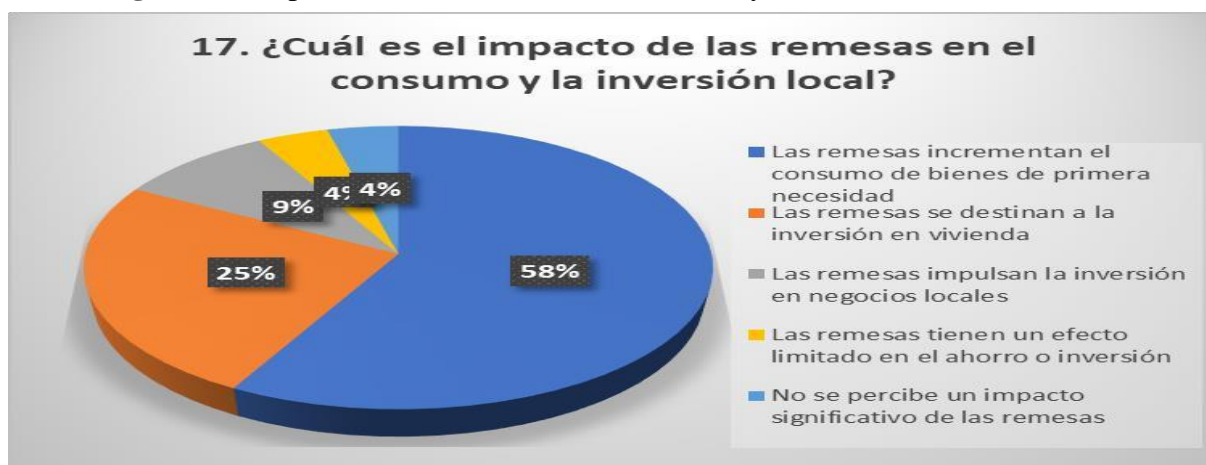
17. ¿Cuál es el impacto de las remesas en el consumo y la inversión local?

Tabla 20: Impacto de las remesas en el consumo y la inversión local

Alternativas	Frecuencia	Porcentaje %
Las remesas incrementan el consumo de bienes de primera necesidad	222	58%
Las remesas se destinan a la inversión en vivienda	96	25%
Las remesas impulsan la inversión en negocios locales	34	9%
Las remesas tienen un efecto limitado en el ahorro o inversión	15	4%
No se percibe un impacto significativo de las remesas	15	4%
Total	382	100%

Nota: Elaboración propia, encuesta aplicada a la población del cantón Pedernales.

Figura 17: Impacto de las remesas en el consumo y la inversión local



Nota: Elaboración propia, encuesta aplicada a la población del cantón Pedernales.

Análisis e interpretación de datos

Las remesas en Pedernales tienen un impacto significado en el consumo de bienes de primera necesidad, con un 58% de los encuestados destinando el dinero a productos esenciales como alimentos, ropa y medicamentos. Un 25% de las remesas se utiliza para mejorar las condiciones de vivienda, lo que refleja el esfuerzo por lograr una mayor estabilidad y calidad de vida. Sin embargo, solo un 9% se destina a la inversión en negocios locales y un 4% a ahorro o inversión, lo que señala que las familias priorizan sus necesidades inmediatas sobre la planificación a largo plazo. A pesar de este bajo porcentaje, las remesas siguen siendo una fuente crucial de apoyo económico para las familias, especialmente en tiempos de vulnerabilidad.

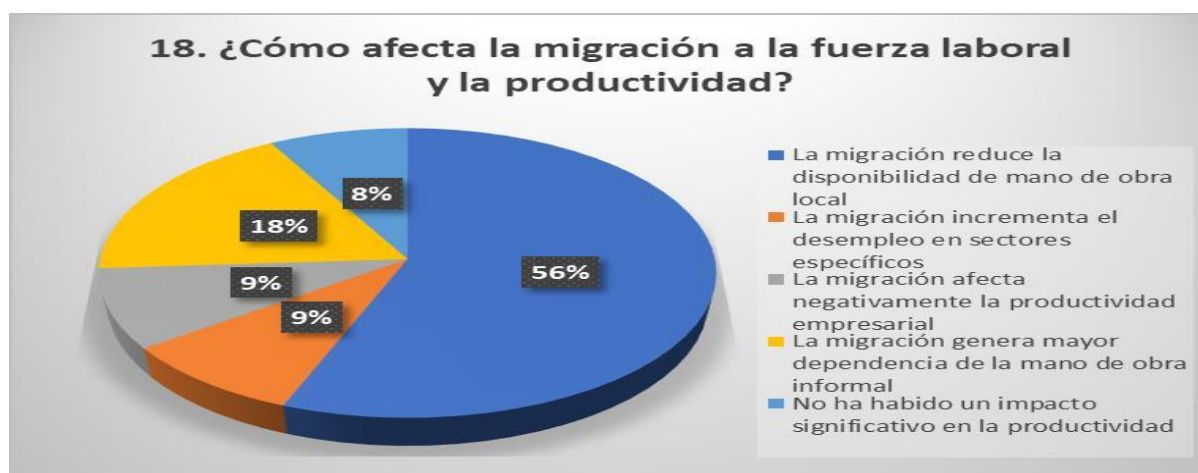
18. ¿Cómo afecta la migración a la fuerza laboral y la productividad?

Tabla 21: Afectación de la migración a la fuerza laboral y la productividad

Alternativas	Frecuencia	Porcentaje %
La migración reduce la disponibilidad de mano de obra local	214	56%
La migración incrementa el desempleo en sectores específicos	34	9%
La migración afecta negativamente la productividad empresarial	34	9%
La migración genera mayor dependencia de la mano de obra informal	69	18%
No ha habido un impacto significativo en la productividad	31	8%
Total	382	100%

Nota: Elaboración propia, encuesta aplicada a la población del cantón Pedernales.

Figura 18: Afectación de la migración a la fuerza laboral y la productividad



Nota: Elaboración propia, encuesta aplicada a la población del cantón Pedernales.

Análisis e interpretación de datos

La migración en Pedernales ha reducido significativamente la disponibilidad de mano de obra local, y el 56% de las encuestas señalan este impacto. Esta escasez afecta sectores clave como la agricultura, el comercio y los servicios, lo que limita la capacidad productiva de la comunidad. Además, un 18% de los encuestados destaca la creciente dependencia de la mano de obra informal, lo que podría generar inestabilidad laboral y económica. Aunque solo un 9% considera que la migración ha incrementado el desempleo en sectores específicos o afectados la productividad empresarial, los efectos a largo plazo podrían comprometer la competitividad y el desarrollo económico.

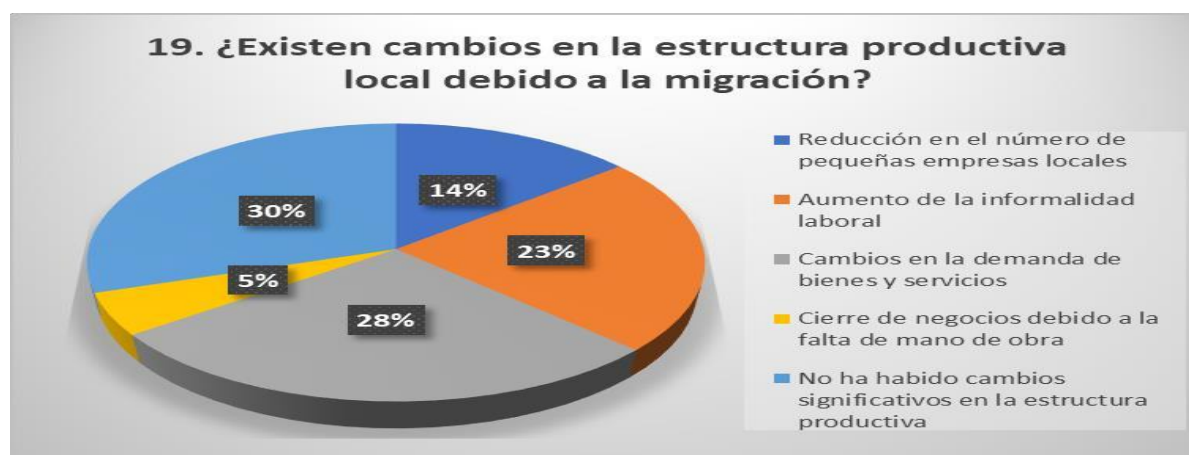
19. ¿Existen cambios en la estructura productiva local debido a la migración?

Tabla 22: Cambios en la estructura productiva local

Alternativas	frecuencia	porcentaje %
Reducción en el número de pequeñas empresas locales	53	14%
Aumento de la informalidad laboral	88	23%
Cambios en la demanda de bienes y servicios	107	28%
Cierre de negocios debido a la falta de mano de obra	19	5%
No ha habido cambios significativos en la estructura productiva	115	30%
Total	382	100%

Nota: Elaboración propia, encuesta aplicada a la población del cantón Pedernales.

Figura 19: Cambios en la estructura productiva local



Nota: Elaboración propia, encuesta aplicada a la población del cantón Pedernales.

Análisis e interpretación de datos

La e migración ha generado cambios en la estructura productiva local de Pedernales, destacándose un incremento en la informalidad laboral (23%) y alteraciones en la demanda de bienes y servicios (28%), lo que refleja el impacto en el consumo y las dinámicas económicas. Además, se registra una reducción en el número de pequeñas empresas (14%) y un cierre de negocios por falta de mano de obra (5%), evidenciando las dificultades que enfrentan los sectores productivos. Sin embargo, el 30% de los encuestados considera que no ha habido cambios significativos, lo que sugiere que los efectos varían según el sector económico afectado.

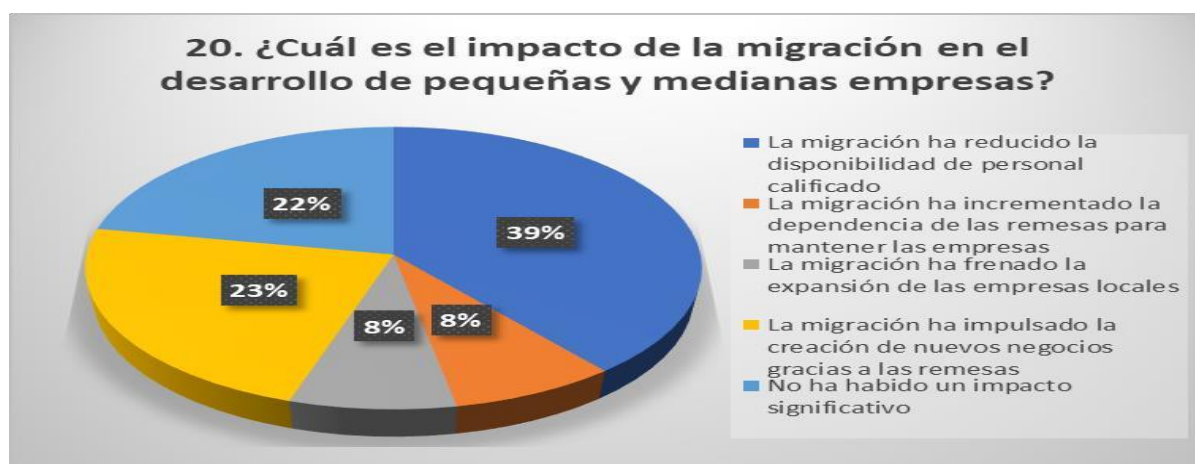
20. ¿Cuál es el impacto de la migración en el desarrollo de pequeñas y medianas empresas?

Tabla 23: Impacto de la migración en el desarrollo de pequeñas y medianas empresas

Alternativas	Frecuencia	Porcentaje %
La migración ha reducido la disponibilidad de personal calificado	149	39%
La migración ha incrementado la dependencia de las remesas para mantener las empresas	31	8%
La migración ha frenado la expansión de las empresas locales	31	8%
La migración ha impulsado la creación de nuevos negocios gracias a las remesas	88	23%
No ha habido un impacto significativo	84	22%
Total	382	100%

Nota: Elaboración propia, encuesta aplicada a la población del cantón Pedernales.

Figura 20: Impacto de la migración en el desarrollo de pequeñas y medianas empresas



Nota: Elaboración propia, encuesta aplicada a la población del cantón Pedernales.

Análisis e interpretación de datos

La migración ha tenido un impacto mixto en el desarrollo de las pequeñas y medianas empresas (PYMEs) de Pedernales. Un 39% de los encuestados señala que la migración ha reducido la disponibilidad de personal calificado, lo que afecta la productividad y competitividad de las empresas locales. Esto se combina con la creación de nuevos negocios impulsados por las remesas, mencionados por un 23% de los encuestados, que ha proporcionado capital para emprendedores. Sin embargo, un 8% considera que la migración ha frenado la expansión de las empresas y ha aumentado la dependencia de las remesas, lo que puede hacer que las PYME sean vulnerables. Si bien el 22% no percibe un impacto significativo, es evidente que la falta de recursos humanos calificados y la dependencia de las remesas presentan desafíos claves para el crecimiento sostenible de las empresas locales.

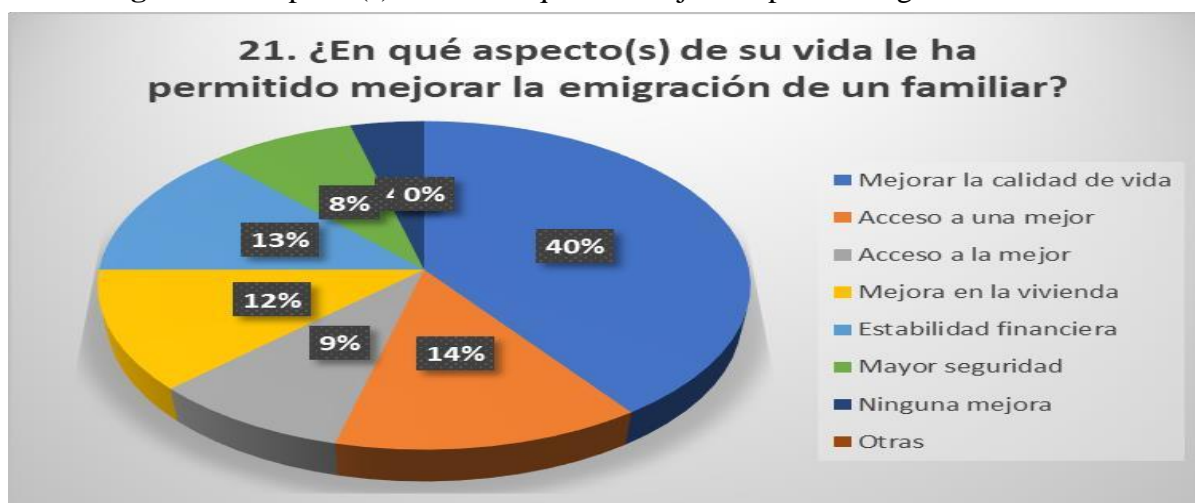
21. ¿En qué aspecto(s) de su vida le ha permitido mejorar la emigración de un familiar?

Tabla 24: Aspecto(s) de la vida que han mejorado por la emigración de un familiar

Alternativas	Frecuencia	Porcentaje %
Mejorar la calidad de vida	153	40%
Acceso a una mejor	53	14%
Acceso a la mejor	34	9%
Mejora en la vivienda	46	12%
Estabilidad financiera	50	13%
Mayor seguridad	31	8%
Ninguna mejora	15	4%
Otras	0	
Total	382	100%

Nota: Elaboración propia, encuesta aplicada a la población del cantón Pedernales.

Figura 21: Aspecto(s) de la vida que han mejorado por la emigración de un familiar



Nota: Elaboración propia, encuesta aplicada a la población del cantón Pedernales.

Análisis e interpretación de datos

La migración ha tenido un impacto mayoritariamente positivo en la vida de las familias en Pedernales, especialmente a través de las remesas sentidas por los emigrantes. Un 40% de los encuestados menciona que la emigración ha mejorado la calidad de vida, al contribuir a mejorar aspectos como la alimentación, los servicios básicos y la educación. Además, un 14% destaca que ha facilitado un mejor acceso a la educación, mientras que un 9% señala mejoras en la salud gracias a los recursos enviados. La mejora en la vivienda (12%) y un mayor financista estables (13%) también son efectos importantes de la migración. Sin embargo, un pequeño porcentaje (4%) no percibe ninguna mejora significativa. En general, las remesas han sido cruciales para mejorar las condiciones materiales de los hogares, pero las políticas públicas pueden complementar estos beneficios, enfocándose en el desarrollo local y en la distribución equitativa de estos recursos.

3.1.2. Modelo econométrico

Desarrollo del modelo econométrico para que explique la relación entre la emigración y la tasa de empleo a nivel nacional durante el periodo 2000 – 2023

Introducción al Modelo

El modelo econométrico desarrollado en esta investigación tiene como objetivo analizar la relación entre la emigración y la tasa de empleo a nivel nacional durante el período 2000-2023. Este análisis busca evaluar cómo los flujos migratorios afectan el mercado laboral en Ecuador. Dado que no existe información específica a nivel del cantón Pedernales, se ha utilizado un enfoque a nivel nacional para obtener una perspectiva general de las tendencias migratorias y su impacto en el empleo. La elección del período 2000-2023 responde a la necesidad de contar con al menos 30 observaciones para realizar un análisis econométrico robusto. Como herramienta principal, se ha seleccionado la regresión lineal múltiple, debido a su capacidad para identificar y cuantificar relaciones significativas entre variables cuantitativas.

Modelo empleado

$$\text{Tasa de Empleo} = \beta_0 + \beta_1 \cdot \text{emigrante} + mi$$

Donde:

- **Tasa de Empleo:** Representa la tasa de empleo nacional en porcentaje.
- **Emigrantes:** Cantidad de emigrantes registrados anualmente.
- **β_0 :** Intercepto, que indica el valor promedio de la tasa de empleo cuando la emigración es cero.
- **β_1 :** Coeficiente que mide el cambio promedio en la tasa de empleo por cada unidad adicional de emigración.
- ***mi*:** Término de error aleatorio.

Descripción de los datos

El análisis incluye los siguientes datos anuales del período 2000-2023, mismos que fueron recopilados de fuentes oficiales como el Instituto Nacional de Estadística y Censos (INEC).

Tabla 25: Datos de la tasa de empleo y la emigración a nivel nacional (Ecuador) 2000-2023

AÑO	TASA DE EMPLEO	EMIGRACIÓN
2000	88,00%	964.900
2001	91,90%	1.026.848
2002	92,30%	1.114.157
2003	90,70%	1.132.907
2004	89,03%	1.245.697
2005	89,29%	1.367.156
2006	89,90%	1.512.844
2007	95,05%	1.698.881
2008	94,04%	1.767.097
2009	93,50%	1.742.611
2010	95,00%	1.904.307
2011	95,80%	2.108.567
2012	95,90%	2.240.008
2013	95,80%	2.447.510
2014	96,20%	2.759.821
2015	95,20%	2.862.444
2016	94,80%	2.929.849
2017	95,40%	3.065.412
2018	96,10%	3.749.943
2019	95,80%	3.485.700
2020	95,10%	1.042.983
2021	94,80%	1.468.567
2022	95,60%	2.595.089
2023	96,20%	3.136.163

Fuente: *Instituto Nacional de Estadística y Censos (INEC)*

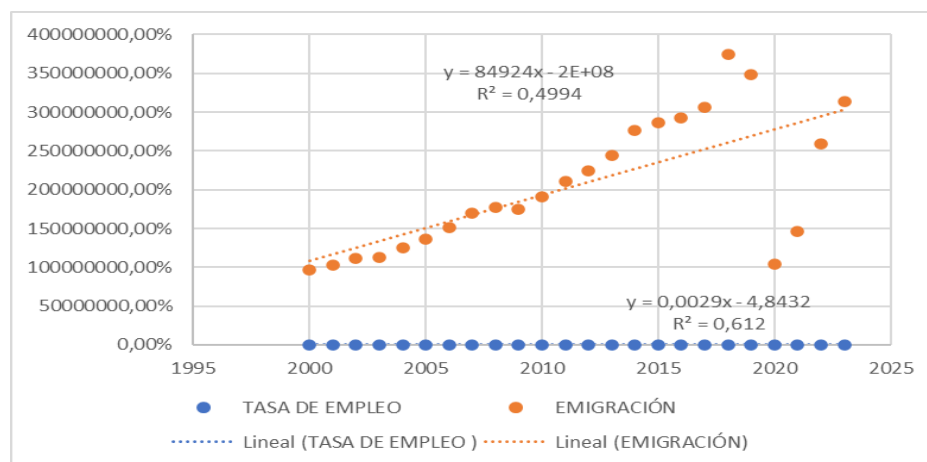
Para la recopilación de estos datos se tomaron a consideraron las siguientes variables:

- **Tasa de Empleo:** Proporción de la población empleada sobre la población económicamente activa.
- **Emigración:** Número total de emigrantes registrados por año.

3.1.2.1. Resultados: Modelo econométrico

A continuación, se presentan los resultados obtenidos del análisis de regresión:

Figura 22: Relación de la tasa de empleo y la emigración a nivel nacional (Ecuador) 2000-2023



Nota: Elaboración propia

Resumen

Tabla. Análisis

<i>Estadísticas de la regresión</i>	
Coefficiente de correlación múltiple	0,70981
Coefficiente de determinación R ²	0,50383024
R ² ajustado	0,48127707
Error típico	0,01871085
Observaciones	24

ANÁLISIS DE VARIANZA

	<i>Grados de libertad</i>	<i>Suma de cuadrados</i>	<i>Promedio de los cuadrados</i>	<i>F</i>	<i>Valor crítico de F</i>
Regresión	1	0,00782102	0,00782102	22,3396628	0,00010237
Residuos	22	0,00770211	0,0003501		
Total	23	0,01552313			

	<i>Coefficientes</i>	<i>Error típico</i>	<i>Estadístico t</i>	<i>Probabilidad</i>	<i>Inferior 95%</i>	<i>Superior 95%</i>	<i>Inferior 95,0%</i>	<i>Superior 95,0%</i>
Intercepción	0,89344712	0,01018775	87,6981738	1,7123E-29	0,87231902	0,91457522	0,87231902	0,91457522
Variable X 1	2,1701E-08	4,5914E-09	4,72648525	0,00010237	1,2179E-08	3,1223E-08	1,2179E-08	3,1223E-08

Nota: Elaboración propia

3.1.2.1.1. Análisis de resultados

- **Coefficiente de Determinación (R^2):** 0,504. Esto indica que el modelo explica el 50,4% de la variación observada en la tasa de empleo.
- **Estadístico F:** 22.34 (valor $p = 0.0001$), lo que confirma que el modelo es globalmente significativo.
- **Coefficientes estimados:**
 - $\beta_0 = 0,893$: Representa el valor promedio de la tasa de empleo cuando la emigración es cero.
 - $\beta_1 = 2.17 \times 10^{-8}$: Indica que un incremento de un millón de emigrantes aumenta la tasa de empleo en un 2,17%.
- **Pruebas de significancia:**
 - El coeficiente de emigración (β_1) es estadísticamente significativo ($p < 0,01$).

3.1.2.1.2. Interpretación de resultados

Los resultados muestran que la emigración tiene un impacto positivo, aunque marginal, en la tasa de empleo. Esto sugiere que un mayor número de emigrantes puede aliviar la presión sobre el mercado laboral local, reduciendo el desempleo y aumentando la proporción de personas empleadas. Estos hallazgos son consistentes con la teoría de Harris-Todaro, que sostiene que la emigración puede equilibrar los mercados laborales mediante la redistribución de la oferta laboral.

3.1.2.1.3. Validación del Modelo

El modelo presenta un ajuste moderado ($R^2=0.504$), lo que sugiere que existen otros factores no considerados que también influyen en la tasa de empleo. Sin embargo, los

resultados son significados y permiten concluir que la emigración tiene una relación importante con el empleo. Entre las posibles limitaciones del modelo, destacan:

- La ausencia de otras variables explicativas como las políticas laborales, la inversión pública y los cambios macroeconómicos.
- La posibilidad de heterocedasticidad, dada la naturaleza de los datos.

El análisis econométrico confirma que la emigración contribuye a cambios en la tasa de empleo en Ecuador. Estos resultados son relevantes para formular políticas públicas que maximicen los beneficios de la emigración, como el uso efectivo de remesas y la creación de oportunidades laborales para quienes permanecen en el país.

3.2. Discusión

El impacto económico de la migración en el cantón Pedernales presenta una dualidad de efectos positivos y negativos que son esenciales para comprender el desarrollo local. Según el análisis de datos recopilados, las remesas sentidas por los migrantes son un motor clave para las familias receptoras, mejorando su calidad de vida y permitiendo inversiones en bienes básicos, educación y, en menor medida, vivienda y negocios.

Sin embargo, algunos autores argumentan que la dependencia en las remesas genera efectos nocivos en las economías locales. Según González et al. (2009), " No obstante, si bien es cierto que en los últimos años las remesas recibidas en Ecuador se han venido incrementando significativamente y han permitido mejorar la calidad de vida de miles de hogares, lastimosamente, no han existido los mecanismos adecuados para optimizar el aprovechamiento de estas y generar, de este modo, un desarrollo sostenible a través de su inversión. La mayoría de los hogares receptores han utilizado las remesas para satisfacer necesidades básicas de consumo; muy pocos de ellos las han destinado a actividades de inversión que les permitan mejorar sus ingresos y diversificar sus fuentes de riqueza". La dependencia económica con respecto a las remesas se ha acentuado". Este enfoque hace referencia a que la mayoría de las familias destinan las remesas a necesidades básicas de consumo, en lugar de emplearlas en inversiones que podrían diversificar sus ingresos y fortalecer su estabilidad económica. ha llevado a una mayor dependencia económica hacia las remesas, en lugar de promover la autosuficiencia a través de actividades productivas.

Asimismo, Amuedo et al. (2023), afirman que "Las remesas pueden reducir la oferta de mano de obra y crear una cultura de dependencia que inhibe el crecimiento económico y aumenta la desigualdad; las remesas pueden aumentar el consumo de bienes no exportables y sus precios, aumentar el valor real del tipo de cambio y reducir las exportaciones, lo que daña la competitividad del país receptor de remesas en los mercados mundiales; las remesas pueden

tener efectos negativos en el medio ambiente y fomentar algunos tipos de actividad delictiva". Este punto contradice la idea de que las remesas sean un motor de desarrollo, enfatizando que las remesas, aunque son una fuente importante de ingreso para los hogares, también pueden generar impactos negativos en la economía y la sociedad de los países receptores.

Finalmente, según Correa (2024), "los beneficios que generan los ingresos de remesas a un país o región son innegables, porque elevan los recursos monetarios de las familias que las reciben, incrementando con ello el consumo y la disponibilidad para satisfacer necesidades como educación, salud, vivienda y otros". Resalta los efectos positivos de las remesas, destacando que representan un ingreso crucial para las familias receptoras al aumentar su capacidad económica.

Aunque las remesas desempeñan un papel fundamental en la mejora de las condiciones de vida de las familias receptoras, su impacto económico no debe evaluarse solo desde la perspectiva del consumo. Si bien es cierto que muchas veces las remesas se destinan a cubrir necesidades básicas, también ofrecen una oportunidad única para el desarrollo local si se canalizan adecuadamente. Las políticas públicas deben centrarse en cómo optimizar este flujo de dinero hacia inversiones productivas, educación y emprendimiento. Con la implementación de programas de capacitación, acceso a microcréditos y fomento de la innovación, las remesas pueden convertirse en un motor de crecimiento sostenible y no en una fuente de dependencia económica. Las remesas deben considerarse una herramienta que, bien gestionada, puede contribuir a la fortificación económica de las regiones y promover la diversificación de fuentes de ingresos a largo plazo.

3.3. Contestación a las preguntas de investigación

¿Cuál es el Impacto Económico de la migración en la economía local del cantón Pedernales 2022 – 2023?

El impacto económico de la migración en Pedernales es mixto. Por un lado, las remesas han sido una fuente clave de ingresos para las familias, cubriendo necesidades básicas como alimentación y educación, y en menor medida, fomentando inversiones en vivienda y negocios. Por otro lado, la emigración ha reducido la disponibilidad de mano de obra calificada, afectando negativamente la productividad y la sostenibilidad de las pequeñas empresas. Además, el predominio del trabajo informal y la dependencia de remesas han limitado el desarrollo económico sostenible, la falta de oportunidades económicas locales sigue siendo un motor clave de la emigración.

¿Cuáles son los patrones de emigración del cantón Pedernales durante el período 2022-2023?

Los patrones de migración en Pedernales del periodo 2022-2023 muestran que la emigración en sí se debe principalmente a factores económicos, como el desempleo y los bajos ingresos. Los datos recopilados indican que los jóvenes de entre 18 y 30 años representan el grupo más propenso a emigrar, en busca de mejores oportunidades laborales y educativas. Además, se observa que la mayoría de los migrantes se dirigen hacia otras ciudades dentro de Ecuador, como Quito y Guayaquil, mientras que un porcentaje significativo busca destinos internacionales, especialmente en América del Norte.

¿Cuál es la variación de los principales indicadores económicos del cantón Pedernales antes y después del período de emigración?

La emigración ha generado variaciones importantes en los indicadores económicos de Pedernales. Por un lado, las remesas sentidas por los migrantes han incrementado el consumo de bienes de primera necesidad, dinamizando el comercio local. Sin embargo, también se ha reducido la disponibilidad de mano de obra, afectando la productividad empresarial y limitando

la expansión de las pequeñas y medianas empresas. Además, se percibe una dependencia de las remesas como fuente de ingresos para muchas familias, lo que ha restringido el desarrollo económico sostenible a largo plazo.

¿Cómo afecta la emigración al Producto Interno Bruto local del cantón Pedernales?

Aunque no se dispone de datos desagregados del PIB específicamente para Pedernales, la emigración afecta indirectamente al PIB local al influir en la productividad y el consumo. Las remesas contribuyen a mantener el consumo local, pero la salida de trabajadores en edad productiva reduce la capacidad de generar riqueza en el cantón. Sectores como el comercio y la agricultura, esenciales para la economía local, enfrentan desafíos debido a la escasez de mano de obra, lo que impacta negativamente en el crecimiento económico.

¿Existe alguna relación entre la emigración y la tasa de empleo en el cantón Pedernales?

La relación entre migración y tasa de empleo en Pedernales es significativa y compleja. Los resultados del modelo econométrico indican que la emigración puede aliviar temporalmente la presión en el mercado laboral al reducir la competencia por los empleos disponibles. Sin embargo, esta dinámica no resuelve los problemas estructurales del mercado laboral local, como la alta informalidad y la falta de empleos formales. A largo plazo, la emigración puede exacerbar la escasez de mano de obra calificada, habilitando el desarrollo de sectores económicos clave.

4. CONCLUSIONES

El análisis del impacto económico de la migración en la economía local del cantón Pedernales (2022-2023) ha permitido identificar dinámicas claves que influyen en los indicadores económicos y sociales de la región.

El impacto económico de la migración en la economía local del cantón Pedernales revela una dinámica compleja con efectos tanto positivos como negativos. Las remesas, principal beneficio económico de la emigración, han sido un motor para el consumo y el alivio de la pobreza en muchas familias, pero su uso predominante para necesidades básicas refleja una limitada capacidad para fomentar inversiones productivas. Al mismo tiempo, la salida de jóvenes y trabajadores en edad productiva ha dejado vacíos significativos en sectores clave como la agricultura y el comercio, restringiendo el potencial de desarrollo sostenible del cantón. Estos resultados subrayan la importancia de diseñar estrategias locales que aprovechen las oportunidades generadas por las remesas y reduzcan las vulnerabilidades creadas por la pérdida de capital humano.

- Patrones de emigración en Pedernales

Se constató que la emigración sigue patrones marcados por factores económicos, como el desempleo y los bajos ingresos, que afectan principalmente a los jóvenes y a las familias de bajos recursos. Este fenómeno ha generado desintegración familiar y dependencia de remesas, lo que evidencia la cómplice del impacto de la emigración en la sociedad local. Aunque las remesas contribuyen a mejorar la calidad de vida, también generan dependencia económica, limitando el desarrollo sostenible a largo plazo.

- Análisis de indicadores económicos antes y después de la emigración.

El estudio reveló que la emigración tiene un doble impacto en la economía local. Por un lado, las remesas incrementan el consumo de bienes de primera necesidad, lo que dinamiza ciertos sectores como el comercio. Por otro lado, la salida de migrantes reduce la disponibilidad

de mano de obra local, afectando negativamente la productividad empresarial y la expansión de las pequeñas y medianas empresas.

- Relación entre emigración y empleo a nivel nacional.

El modelo econométrico demuestra una relación significativa entre la emigración y la tasa de empleo. Aunque el impacto positivo es marginal, sugiere que la emigración puede aliviar la presión sobre el mercado laboral local. Sin embargo, esto no es suficiente para compensar los desafíos estructurales del mercado laboral, como la alta informalidad y la falta de empleos formales en Pedernales.

5. RECOMENDACIONES

- Promover el uso productivo de las remesas.

Se recomienda implementar programas de educación financiera que alienten a las familias receptoras de remesas a destinarlas a inversiones productivas, como emprendimiento local, adquisición de activos o mejoras de infraestructura. Esto permitiría disminuir la dependencia económica y promover el desarrollo económico sostenible del cantón.

- Fortalecer el mercado laboral local.

Es crucial generar políticas públicas que fomenten la creación de empleo formal y mejoren las condiciones laborales en Pedernales. Esto incluye incentivos fiscales para las pequeñas y medianas empresas, así como la promoción de sectores estratégicos como el turismo y la agricultura, que pueden absorber mano de obra local de manera eficiente.

- Desarrollar políticas para retener el talento joven.

Dado que los jóvenes representan el grupo más afectado por la falta de oportunidades, es necesario invertir en programas de capacitación técnica y profesional enfocados en las necesidades del mercado laboral local. Además, se podrá establecer alianzas con instituciones educativas y empresas para ofrecer prácticas laborales y empleo a recién graduados.

- Monitorear y actualizar datos sobre migración y economía local.

Se recomienda la creación de un sistema de monitoreo permanente que permita recopilar y analizar datos sobre la migración y sus efectos en la economía de Pedernales. Esto facilitaría la formulación de políticas más efectivas para las necesidades cambiantes del cantón.

6. BIBLIOGRAFÍA

- Amuedo Dorantes, C., y Pozo, S. (2023). *IZA World of Labor*. El impacto generalizado de los flujos de remesas : <https://wol.iza.org/articles/good-and-bad-in-remittance-flows/lang/es>
- Canals, C. (17 de octubre de 2016). *El impacto económico de la inmigración*. Caixabank: <https://www.caixabankresearch.com/es/economia-y-mercados/mercado-laboral-y-demografia/impacto-economico-inmigracion>
- Cardosa, J. L. (01 de Marzo de 2006). *Migraciones y Desarrollo: Nuevas Teorías y Evidencia*. Revista de Economía Mundial: [chrome-extension://efaidnbmnnnibpcajpcgclefindmkaj/https://www.redalyc.org/pdf/866/86617194009.pdf](https://www.redalyc.org/pdf/866/86617194009.pdf)
- Correa, R. F. (25 de Mayo de 2024). *La riqueza de las regiones*. Las Remesas y su importancia en las Provincias de Ecuador: <https://aecr.org/es/las-remesas-y-su-importancia-en-las-provincias-de-ecuador/>
- Ecuador, E. (31 de Agosto de 2023). *El impacto de la economía local en el desarrollo socioeconómico de las comunidades*. Empresas Ecuador: <https://empresasecuador.com/como-afecta-la-economia-local/#:~:text=La%20econom%C3%ADa%20local%20desempe%C3%B1a%20un%20papel%20fundamental%20en,los%20individuos%20que%20forman%20parte%20de%20dichas%20comunidades.>
- Eduardo, J. V. (19 de Diciembre de 2023). *Determinantes macroeconómicos de los flujos migratorios ecuatorianos hacia Estados Unidos, período 1990 – 2020*. Universidad Técnica de Ambato: <https://revistas.uta.edu.ec/erevista/index.php/bcoyu/article/view/2241>
- Farias, G. (14 de Enero de 2024). *Encuesta*. Concepto.com: <https://concepto.de/encuesta/>

- Fernando, G. S. (Abril-Junio de 2020). *Migración contexto, impacto y desafío. Una reflexión teórica*. Revista de Ciencias Sociales: <http://agora.edu.es/servlet/articulo?codigo=7500760>
- Gainza, R. G. (01 de Enero de 2014). *Economía, migración y política migratoria en Sudamérica: Avances y desafíos*. Scielo: https://www.scielo.org.mx/scielo.php?pid=S1870-75992014000200003&script=sci_arttext
- García, A. (29 de Septiembre de 2016). *Efectos económicos de los movimientos migratorios en la sociedad de origen y en la de destino*. Repositorio.com: <https://repositorio.uasb.edu.ec/bitstream/10644/6311/1/04-OT-Garcia.pdf>
- Gómez, C. (1 de Julio de 2020). *Explorar las causas de la migración: ¿por qué migran las personas?* europal.com: <https://www.europarl.europa.eu/topics/es/article/20200624STO81906/explorar-las-causas-de-la-migracion-por-que-migran-las-personas#:~:text=La%20migraci%C3%B3n%20demogr%C3%A1fica%20y%20econ%C3%B3mica,m%C3%A1s%20alto%20y%20oportunidades%20educativas.>
- González Casares, G. G., Viera Mendoza, M. A., y Ordeñana Rodríguez, X. (Octubre de 2009). *Scielo*. EL DESTINO DE LAS REMESAS EN ECUADOR: UN ANÁLISIS MICROECONÓMICO SOBRE LOS FACTORES QUE DETERMINAN SU UTILIZACIÓN EN ACTIVIDADES DE INVERSIÓN: http://www.scielo.org.co/scielo.php?pid=S2011-21062009000200004&script=sci_arttext
- Gradey, A. (26 de Octubre de 2021). *Impacto económico - Qué es, ejemplos, definición y concepto*. definicion.de: <https://definicion.de/impacto-economico/>

- INEC. (06 de Abril de 2023). *Polación del cantón Pedernales*. INEC:
<https://www.ecuadorencifras.gob.ec/institucional/home/>
- INEC. (06 de Abril de 2023). *Resultados Estructura poblacional*. Censo Ecuador:
<https://www.censoecuador.gob.ec/resultados-censo/>
- Massey, D. S. (01 de Septiembre de 1993). *TEORÍAS DE MIGRACIÓN INTERNACIONAL: UNA REVISIÓN Y APROXIMACIÓN*. Inmigración y Unión Europea:
<https://www.ugr.es/~redce/REDCE10/articulos/14DouglasDMassey.htm#cuarto>
- Mercados, C. E. (2023 de Julio de 2023). *La investigación descriptiva y sus características*. Imec: <https://www.cimec.es/investigacion-descriptiva-caracteristicas/>
- Migración, O. (2019 de Julio de 2019). *Definición de la OIM del término "Migrante"*. Oim Onu Migración: <https://www.iom.int/es/sobre-la-migracion>
- Ortega, C. (15 de Abril de 2019). *QuestionPro*. Investigación cuantitativa. Qué es y cómo realizarla: <https://www.questionpro.com/blog/es/que-es-la-investigacion-cuantitativa/>
- Paladines, L. (26 de Agosto de 2018). *La migración internacional en Ecuador: sus causas, consecuencias y situación actual*. Universidad Nacional de La Matanza: <https://www.redalyc.org/journal/5819/581967819004/html/>
- Paredes, L. P. (26 de Agosto de 2018). *La migración internacional en Ecuador: sus causas, consecuencias y situación actual*. Universidad Nacional de La Matanza: <https://www.redalyc.org/journal/5819/581967819004/html/#:~:text=Por%20otro%20lado%2C%20la%20migraci%C3%B3n,la%20poblaci%C3%B3n%20que%20se%20qued%C3%B3>
- Piazza, R. (19 de Junio de 2020). *La migración hacia economías avanzadas puede*

estimular el crecimiento. imf.com:

<https://www.imf.org/es/Blogs/Articles/2020/06/19/blog-weo-chapter4-migration-to-advanced-economies-can-raise-growth>

Roldán, P. N. (26 de Agosto de 2018). *¿Quieres referenciar este artículo?* Economipedia:
<https://economipedia.com/definiciones/modelo-econometrico.html>

Tesis doctorales. (29 de Febrero de 2024). *Tesis doctorales*. Investigación correlacional: qué es y cómo se realiza: <https://tesisdoctoralesonline.com/investigacion-correlacional-que-es-y-como-se-realiza/#:~:text=La%20investigaci%C3%B3n%20correlacional%20es%20un,sin%20influencia%20de%20variables%20extra%C3%B1as.>

Valarezo, F. C. (26 de Julio de 2022). *Evaluación rápida interagencial*. Pedernales:
chrome-extension://efaidnbmnnnibpcajpcglclefindmkaj/https://www.r4v.info/sites/default/files/2022-08/2022_08_16%20ERI%20Pedernales.pdf

Velázquez, A. (Abril de 2020). *QuestionPro*. Inicio Investigación de mercado:
<https://www.questionpro.com/blog/es/investigacion-no-experimental/#:~:text=La%20investigaci%C3%B3n%20no%20experimental%20es%20un%20tipo%20de%20investigaci%C3%B3n%20que,%2C%20es%20decir%2C%20mediante%20experimentos.>

7. ANEXOS

Anexo 1: Preguntas de Encuestas

Encuesta Aplicada Al Impacto Económico De La Migración En La Economía Local Del Cantón Pedernales 2022 – 2023

La información obtenida será exclusivamente para fines académicos, el presente cuestionarios es de carácter anónimo y se enmarca en el proyecto de investigación con la finalidad de obtener resultados que permitan conocer el impacto económico de la migración en la economía local del cantón Pedernales 2023 – 2023, su participación que dará mayor valor a la investigación.

Indicaciones: Seleccione entre las opciones la respuesta que sea conveniente.

Datos informativos:

1. ¿En qué sector reside actualmente?

- Pedernales
- 10 de agosto
- Cojimíes
- Atahualpa
- Otro (especificar) _____

2. ¿Cuál es su sexo?

- Masculino
- Femenino

3. Número de hijos:

- Ninguno
- 1
- 2
- 3
- 4 o más

4. Composición familiar:

- Vivo solo/a
- Vivo con pareja
- Vivo con pareja e hijos
- Vivo con familiares (padres, hermanos, etc.)
- Otro

5. Ocupación actual

- Empleado público
- Empleado privado

- Trabajador independiente
 - Estudiante
 - Jubilado/pensionado
 - Otro (especificar)_____
- 6. ¿Cuál es su nivel de ingresos mensuales aproximado?**
- Menos de \$100
 - \$101 - \$300
 - \$301 - \$500
 - Más de \$500
- 7. ¿Qué miembro(s) de su familia ha(n) emigrado?**
- Ninguno
 - Cónyuge
 - Hijo(s)
 - Padre/madre
 - Hermanos
 - Otro_____
- 8. ¿Cuáles son los principales motivos que impulsan a los habitantes de Pedernales a emigrar?**
- Motivos económicos (desempleo, bajos ingresos)
 - Inseguridad y violencia
 - Falta de oportunidades educativas
 - Deseo de reunificación familiar
 - Catástrofes naturales (terremotos, inundaciones)
- 9. ¿Hacia dónde se dirigen principalmente los migrantes de Pedernales?**
- Hacia otras ciudades dentro de Ecuador (Quito, Guayaquil, etc.)
 - Hacia países de América Latina (Colombia, Perú, Chile, etc.)
 - Hacia países de América del Norte (Estados Unidos, Canadá)
 - Hacia Europa (España, Italia, otros países)
 - Otro destino
- 10. ¿Cuánto tiempo lleva viviendo fuera del país el miembro de su familia que emigró?**
- Menos de 6 meses
 - Entre 6 meses y 1 año
 - Entre 1 y 2 años
 - Entre 2 y 5 años
 - Más de 5 años
- 11. ¿Cuál es el perfil socioeconómico de los migrantes?**
- Jóvenes de 18 a 30 años.
 - Personas con educación secundaria incompleta.
 - Personas con educación universitaria.
 - Trabajadores informales.
 - Familias con bajos ingresos.
- 12. ¿Cómo ha afectado la migración a las familias y la comunidad de Pedernales?**
- Desintegración familiar.
 - Dependencia de remesas.

- Aumento del desempleo local.
- Reducción de la población activa.
- Migración de jóvenes en edad productiva.

13. ¿Qué factores facilitan o dificultan la emigración en Pedernales?

- Acceso limitado a redes de apoyo para emigrar.
- Falta de recursos económicos para emigrar.
- Burocracia y dificultades legales en el extranjero.
- Inseguridad en el proceso migratorio.
- Mejora en la comunicación y tecnología (redes sociales, contactos en el exterior).

14. ¿Existen diferencias significativas en los patrones migratorios entre hombres y mujeres?

- Los hombres emigran más por motivos económicos.
- Las mujeres emigran más por reunificación familiar.
- No existen diferencias significativas.
- Las mujeres enfrentan más barreras legales para migrar.
- Los hombres tienden a emigrar solos, mientras que las mujeres emigran con sus hijos.

15. ¿Cómo ha influido la pandemia de COVID-19 en los patrones migratorios?

- La migración ha disminuido debido a restricciones de movilidad.
- El desempleo postpandemia ha incrementado la migración.
- La pandemia ha creado nuevas barreras económicas para el emigrante.
- Se ha incrementado la migración interna hacia zonas menos afectadas.
- La migración ha aumentado debido a la precarización laboral.

16. ¿En qué destina principalmente el dinero de las remesas que recibe?

- Alimentación y gastos básicos
- Educación
- Salud (medicinas, consultas, etc.)
- Pago de deudas
- Ahorro
- Inversión en vivienda
- Inversión en negocios
- Otros (especificar) _____

17. ¿Cuál es el impacto de las remesas en el consumo y la inversión local?

- Las remesas incrementan el consumo de bienes de primera necesidad.
- Las remesas se destinan a la inversión en vivienda
- Las remesas impulsan la inversión en negocios locales
- Las remesas tienen un efecto limitado en el ahorro o inversión.
- No se percibe un impacto significativo de las remesas

18. ¿Cómo afecta la migración a la fuerza laboral y la productividad?

- La migración reduce la disponibilidad de mano de obra local.
- La migración incrementa el desempleo en sectores específicos.
- La migración afecta negativamente la productividad empresarial.
- La migración genera mayor dependencia de la mano de obra informal.
- No ha habido un impacto significativo en la productividad.

19. ¿Existen cambios en la estructura productiva local debido a la migración?

- Reducción en el número de pequeñas empresas locales.
- Aumento de la informalidad laboral.
- Cambios en la demanda de bienes y servicios.
- Cierre de negocios debido a la falta de mano de obra.
- No ha habido cambios significativos en la estructura productiva.

20. ¿Cuál es el impacto de la migración en el desarrollo de pequeñas y medianas empresas?

- La migración ha reducido la disponibilidad de personal calificado.
- La migración ha incrementado la dependencia de las remesas para mantener las empresas.
- La migración ha frenado la expansión de las empresas locales.
- La migración ha impulsado la creación de nuevos negocios gracias a las remesas.
- No ha habido un impacto significativo.

21. ¿En qué aspecto(s) de su vida le ha permitido mejorar la emigración de un familiar?

- Mejorar la calidad de vida
- Acceso a una mejor educación para los hijos
- Acceso a la mejor atención médica
- Mejora en la vivienda
- Estabilidad financiera
- Mayor seguridad económica a largo plazo
- Ninguna mejora
- Otros (especificar) _____

Anexo 2: Levantamiento de información



Anexo 3: En la oficina de Movilidad Humana

